

# 新規就農者の就農実態に関する調査結果

－令和3年度－

一般社団法人全国農業会議所  
全国新規就農相談センター

－令和4（2022）年3月－

## はじめに

2021年4月、農林水産省は「2020年農林業センサス」にて、我が国の農業従事者が2015年から2020年の5年間で46万人減少し、152万人となったことを発表しました。

今後、農業従事者の高齢化等による離農は、さらに進行することが予測されています。産業として農業を継続させるためには、農業従事者の増加が最重要課題のひとつであり、そのためには新規就農者の確保・育成・定着への取り組みを、推進させていくことが必要となっています。

一般社団法人全国農業会議所・全国新規就農相談センターでは、1996年度以降、3～5年おきに新規就農者（就農後概ね10年）を対象にした新規就農者実態調査を実施し、新規就農者の経営展開方向や新規参入支援における課題などを明らかにしてきました。

今回で7回目となる本調査の実施にあたっては、回答をいただいた新規就農者の方々はもとより、都道府県新規就農相談センター（都道府県農業会議、都道府県青年農業者等育成センター等）や、都道府県、市町村農業委員会及び市町村新規就農関連部局、新規就農業務に関連する方々にご協力をいただきました。誠にありがとうございました。

また、本調査の調査設計・分析・とりまとめ等にあたっては、東京農業大学教授の堀部篤氏、国立研究開発法人農業・食品産業技術総合研究機構の澤田守氏、福島大学准教授の高山太輔氏に多大な協力をいただきました。この場を借りて、厚く御礼を申し上げます。

本調査結果が、今後の新規就農希望者や新規就農相談活動の参考となる基礎資料として役立つとともに、新規就農対策の一層の充実に役立てば幸いです。

2022年3月

一般社団法人全国農業会議所  
全国新規就農相談センター



# 新規就農者の就農実態に関する調査結果

## 目 次

はじめに	1
I 新規就農者の就農実態と展開方向	5
1. はじめに	7
1) 目的と概要	7
2) 配布・回収方法	7
3) 調査・分析対象者と回収数	9
2. 回答者の属性	12
1) 就農地	12
2) 年齢・性別・家族形態	13
3) 現在の販売金額第1位の経営作目	14
4) 最終学歴・就農前職業	14
5) 農業次世代人材投資資金（旧 青年就農給付金）の受給状況	15
3. 就農の経緯	18
1) 就農までに要した年数	18
2) 就農の理由と就農地選択の理由	18
(1) 就農した理由	18
(2) 就農地選択の理由	20
3) 経営資源に関する情報収集とその確保	21
(1) 経営資源に関する情報の収集先	21
(2) 就農時に苦労したこと	22
(3) 公的機関による支援措置の利用状況	23
4) 主な経営資源の確保状況とその内容	24
(1) 研修の受講状況と研修の内容	24
(2) 農業法人等での就業経験で有益な内容	25
(3) 就農1年目の農地の経営面積、借入面積	27
(4) 就農時に購入した農地の面積、価格	28
(5) 就農時の費用と資金確保の内容	29
(6) 就農時の住居の確保状況	31
5) 経営継承の有無と内容	32
4. 現在の農業経営の概況	34
1) 制度面からみた新規就農者の位置づけ	34
(1) 認定新規就農者と認定農業者の割合	34
(2) 法人化の状況	34

(3) 納税申告の状況	34
(4) 収入保険の加入状況	34
2) 就農後の経営内容	35
(1) 現在の年間農業従事日数と農地面積の状況	35
(2) 販売金額と農業所得の状況	36
(3) 平年と昨年度の農産物売上高の比較	38
(4) 農業所得による生計の成り立ち	39
(5) 加工、販売などの取り組み	41
(6) 就農後の相談先	42
(7) 有機農業や減農薬への取り組み状況	42
(8) 家族経営協定の締結	44
(9) 地域との関わり	44
5. 新規就農者の課題と展望	46
1) 経営面と生活面の問題・課題	46
2) 今後の経営展開	48
II 統計表	49
I. 基本的な項目について	51
II. 就農にあたっての取り組み、経緯について	73
III. 農業経営の状況について	145
IV. 地域農業や地域活動との関わりについて	197
III アンケート調査票	203
新規就農者の就農実態に関するアンケート調査	205

# I 新規就農者の就農実態と展開方向



## I 新規就農者の就農実態と展開方向

### 1. はじめに

#### 1) 目的と概要

本アンケート調査は、就農してから概ね10年以内の新規就農者を対象として、就農の経緯や経営概況、農業経営の展開方向についてたずね、今後の新規就農者の取り組みや、新規就農支援における課題を探ることを目的としている。前回（2016年度）および前々回（2013年度）調査では、親元就農者についても、当時の青年就農給付金（本報告書では、農業次世代人材投資資金と記載する）の受給者を対象としていたが、本調査では、非農家出身の新規参入者（独立就農、土地などを独自に調達した者）のみを対象としている。

アンケート調査の実施要領は表1のとおりである。調査項目は、①回答者属性（農業次世代人材投資資金の受給状況）、②就農の経緯と具体的な取り組み、③農業経営の状況（就農時・現在）、④地域農業や地域活動との関わり、の4項目である。

#### 2) 配布・回収方法

これまでの調査方法や予算の都合等から、①農業次世代人材投資資金（青年就農給付金）受給者のうち約1万名、②農業次世代人材投資資金（青年就農給付金）非受給者のうち約3千人へ調査票を配布することにした。それぞれ、配布・回収は下記の通り行った。調査票は直接返送であり、回答内容について、調査員等による確認は行っていない。これまでの調査では、都道府県ごとに新規就農者の把握方法・状況が異なることから、配布・回収方法も都道府県ごとに異なっていた。今回、配布・回収方法の違いによる影響を減らす観点から、以下の方法で配布・回収を行った。

農業次世代人材投資資金（青年就農給付金）受給者については、全国農業会議所が管理している農業次世代人材投資資金データベースからランダムに対象者を抽出し、直接、郵送・配布し、返信用封筒にて回収した。準備型の対象者は、調査時（2021年8月）に受給を終えており、雇用就農以外で就農している者、経営開始型の対象者は2012年度（制度創設時）以降に受給し、調査当時農業に従事している者である。最終的な配布数は、①準備型575名、経営開始型（両方とも受給を含む）9,500名、合計10,075名である（表2）。

農業次世代人材投資資金（青年就農給付金）非受給者については、主に農業委員会に郵送・配布し、農業委員会及び市町村の就農関連部局が対象者を選定・送付し、全国農業会議所宛返信用封筒にて回収した。農業委員会への配布数は農林水産省『新規就農者調査』のうち「新規参入者調査」結果により、過去10年の新規参入者数を市町村別に算出し、その割合に応じて比例配分した。また、北海道は地域担い手育成センター、茨城県は普及センター、富山県、大阪府、香川県、愛媛県、熊本県は農業委員会や市町村等の協力を得て、県農業会議から新規農業者に直接送付している。最終的な配布数は2,927名である。



表 1 新規就農者の就農実態に関する調査実施要領

調査名称	新規就農者の就農実態に関する調査
調査項目	<p>①回答者属性 居住地、年齢、性別、同居世帯員数、最終学歴、農業との関わり、就農前の就業状態、就農前居住地、出身地、配偶者の有無と農業への関わり、農業次世代人材投資資金の受給状況</p> <p>②就農の経緯と具体的な取り組み 就農までの期間、就農理由、就農地選択理由、就農に際して苦労した点、就農情報の収集先、技術習得の内容、農業法人での就業経験、就農に要した費用、就農のための自己資金、資金の借入れ、住宅確保、経営継承の有無と内容、公的支援措置の利用状況</p> <p>③農業経営の状況（就農時・現在） 農地・施設面積、飼養頭羽数、主な経営作目、売上高・所得、労働力、販売ルート、資材の購入先、有機農業・減農薬への取り組み、就農前の就業経験と現在の農業経営との関わり、経営・生活面での課題、就農後の相談先と研修、今後の農業経営の展開、認定新規就農者・認定農業者制度の利用、農業経営の法人化、納税申告、<u>家族経営協定</u></p> <p>④地域農業や地域活動との関わり 作業受託、集落営農のオペレーター、新規就農者間の交流</p> <p>※ 下線は、今回新たに追加した項目</p>
調査対象	非農家出身で、新たに農業経営を開始した者
調査方法	<p>①農業次世代人材投資資金（青年就農給付金）受給者 データベースから約1万人をランダムに対象者を抽出。直接、郵送・配布し、返信用封筒にて回収。</p> <p>②農業次世代人材投資資金（青年就農給付金）非受給者 農業委員会等に郵送・配布し、対象者を選定・送付。返信用封筒にて回収。農業委員会等への配布数は、農林水産省『新規就農者調査』のうち「新規参入者調査」結果により、2011年以降の新規参入者数を算出し、配布数を3千人に設定し、その割合に応じて配分した。</p>
配布数・回収率	<p>①10,075 配布、2,134 回収（回収率 21.2%）</p> <p>②2,927 配布、500 回収（回収率 17.1%）</p> <p>集計対象（対象者定義により） 2,355 （有効回答率 18.1%）</p>
調査時点	2021年8月

表 2 の通り、受給者への配布数は、都道府県別では、北海道、長野県、熊本県、鹿児島県、沖縄県などが多くなっている。非受給者への配布は、2,927 名である。北海道、青森県、千葉県、長野県、兵庫県、福岡県、鹿児島県、沖縄県などが多い。

表 2 都道府県別および農業次世代人材投資資金受給別の配布数

都道府県	農業次世代人材投資資金			都道府県	農業次世代人材投資資金		
	受給者		非受給者		受給者		非受給者
	準備型	経営開始型			準備型	経営開始型	
北海道	94	689	116	滋賀県	8	63	17
青森県	12	222	117	京都府	12	215	46
岩手県	4	140	44	大阪府	8	103	16
宮城県	6	85	27	兵庫県	23	231	101
秋田県	1	94	36	奈良県	16	114	47
山形県	11	187	74	和歌山県	5	144	33
福島県	4	131	78	鳥取県	5	132	25
茨城県	6	285	88	島根県	9	148	18
栃木県	8	168	50	岡山県	16	263	99
群馬県	7	135	30	広島県	18	139	49
埼玉県	10	180	59	山口県	2	156	28
千葉県	17	269	121	徳島県	4	149	27
東京都	2	51	11	香川県	2	127	39
神奈川県	21	126	45	愛媛県	14	159	95
山梨県	13	212	41	高知県	10	238	38
岐阜県	11	229	38	福岡県	9	313	115
静岡県	15	330	90	佐賀県	1	86	42
愛知県	14	319	67	長崎県	9	131	59
三重県	10	117	65	熊本県	23	346	71
新潟県	8	111	51	大分県	10	288	66
富山県	2	27	12	宮崎県	9	285	68
石川県	6	103	15	鹿児島県	19	476	144
福井県	3	55	20	沖縄県	12	323	269
長野県	46	606	120	計	575	9,500	2,927

注) 両方とも受給した者は、経営開始型に分類されている。

### 3) 調査・分析対象者と回収数

本調査は今回で7回目となる。1~4回目の調査では、新規参入者（非農家の出身者が農地の権利を取得する等して、新たに農業経営を創設して就農するタイプ。ただし、農家出身であっても、実家の農業経営とは別に農地の権利を取得する等して、農業経営を創設して就農した者も含む）を対象に実施した。5,6回目となった前回（2016年度）および前々回（2013年度）調査では、新規参入者とあわせ、実家の経営に就農・経営継承した農家子弟（いわゆる「親元就農」、基本的には青年就農給付金受給者）も調査対象に加えていた。しかし、今回の調査では、配布、回収、分析が煩雑となることから、本調査所期の目的通り、新規参入者（独立就農、土地などを独自に調達した者）のみが対象となった。

表3に、今回の調査結果の対象と前回調査からの相違点を整理した。なお、新規参入者の定義については、「配偶者の実家の経営との関わりがある場合」を対象外にするなど、前回調査を踏襲している。

回収数は2,634名であるが、このうち、本報告書で取り上げる集計数（有効回答）は、2,355名（前回2,370名）となった（表4）。農家出身ではない者が1,990名、「両親は農家ではないが、祖父母は農家」の者が365名であった。

注) 農業次世代人材投資資金データベースのマニュアルにおいては、「両親は農家ではないが、祖父母は農家」で、独立就農する場合、「土地などを独自に調達し、新たに農業経営を開始した」ではなく、「親(三親等以内の親族を含む)の農業経営とは別に新たな部門を開始」に分類するという表記があることから、「両親は農家ではないが、祖父母は農家」の把握が少なくなっている可能性がある。

表3 分析対象者の定義(前回との変更点)と回収数

	農家出身ではない	両親は農家ではないが、 祖父母は農家である	農家出身である	分析除外	無回答	合計
1 土地などを独自に調達し、新たに農業経営を開始した	1,990 参入	365 参入	90 対象外	51 対象外	1 対象外	2,497
2 実家の経営の全てを継承して、農業経営を開始した	3 対象外	13 対象外(親元)	7 対象外(親元)	1 対象外	0 対象外	24
3 実家の経営の一部を継承して、(その部分について経営上の責任をもって)農業経営を開始した	3 対象外	8 対象外(親元)	9 対象外(親元)	2 対象外	0 対象外	22
4 実家の農業経営とは別に新たな部門を開始した	7 対象外	15 対象外(親元)	12 対象外(親元)	1 対象外	0 対象外	35
5 実家の農業経営に従事した	1 対象外	0 対象外	4 対象外	0 対象外	0 対象外	5
6 配偶者の実家の経営の全てを継承して、農業経営を開始した	5 対象外(親元)	0 対象外(親元)	1 対象外(親元)	0 対象外	0 対象外	6
7 配偶者の実家の経営の一部を継承して、(その部分について経営上の責任をもって)農業経営を開始した	5 対象外(親元)	3 対象外(親元)	1 対象外(親元)	1 対象外	0 対象外	10
8 配偶者の実家の農業経営とは別に新たな部門を開始した	13 対象外(親元)	5 対象外(親元)	3 対象外(親元)	2 対象外	0 対象外	23
9 配偶者の実家の農業経営に従事した	2 対象外	1 対象外	0 対象外	0 対象外	0 対象外	3
無回答	7 対象外	1 対象外	0 対象外	0 対象外	1 対象外	9
合計	2,036	411	127	58	2	2,634

注1) 「参入」は新規参入者、「親元」は親元就農者を示す。

2) カッコ内は前回の定義との変更点。カッコがない場合は前回同様。

表 4 アンケート回収状況

	回収数	集計数		分析対象外	
		実数	割合(%)	実数	割合(%)
全国	2,634	2,355	89.4	279	10.6
北海道	198	180	90.9	18	9.1
東北	228	196	86.0	32	14.0
北陸	81	71	87.7	10	12.3
関東・東山	620	569	91.8	51	8.2
東海	299	269	90.0	30	10.0
近畿	256	230	89.8	26	10.2
中国	248	228	91.9	20	8.1
四国	173	157	90.8	16	9.2
九州	443	385	86.9	58	13.1
沖縄	86	68	79.1	18	20.9
不明	2	2	100.0	0	0.0

## 2. 回答者の属性

### 1) 就農地

就農地は、関東・東山（24.1%）が最も多く、九州（16.4%）、東海（11.4%）が続いている（表5）。以下、近畿（9.8%）、中国（9.8%）、東北（8.3%）、北海道（7.6%）となっている。また、就農前の居住地は、関東・東山や近畿、九州の割合が高い。

表5 回答者の属性（就農地、就農前居住地、出身地）

地域ブロック	就農地	就農前居住地	出身地	出身	
					単位：%
北海道	7.6	5.8	4.4	農家出身ではない	84.5
東北	8.3	7.1	8.0	両親は農家ではないが、	15.5
北陸	3.0	2.5	3.0	祖父母は農家である	
関東・東山	24.1	32.0	29.1	農家出身である	0.0
東海	11.4	12.0	11.5		
近畿	9.8	13.5	16.4		
中国	9.8	6.4	7.6		
四国	6.6	4.8	4.4		
九州	16.4	12.9	13.4		
沖縄	2.9	2.8	2.0		
外国		0.3	0.3		

就農前居住地と就農地との関係を見ると、全体では就農前の居住地と同じ都道府県内に就農した者が66.3%（前回68.9%）となっている。同じ都道府県ではないが同一の地域ブロックに就農した11.5%（前回10.2%）とあわせて、77.8%（前回79.1%）が就農前に居住していた地域ブロックの中で就農している（表6）。

表 6 就農前居住地と就農地との関係

単位：％

	人数	計	就農地											都道府県へ	地域ではないが、同じ	その他の地域へ
			北海道	東北	北陸	関東・東山	東海	近畿	中国	四国	九州	沖縄				
集計対象全体	2,347	100.0	7.6	8.3	3.0	24.1	11.4	9.8	9.8	6.6	16.4	2.9	66.3	11.5	22.2	
就農前	北海道	134	100.0	93.3	1.5	0.0	0.7	0.7	0.0	1.5	1.5	0.7	0.0	93.3	0.0	6.7
	東北	164	100.0	0.6	90.2	0.0	4.9	0.6	0.0	1.2	0.0	1.2	1.2	85.4	4.9	9.8
	北陸	57	100.0	1.8	0.0	80.7	5.3	0.0	1.8	3.5	1.8	5.3	0.0	80.7	0.0	19.3
	関東・東山	742	100.0	3.2	4.7	1.9	68.2	4.6	2.0	4.4	3.5	6.7	0.7	47.0	21.2	31.8
	東海	277	100.0	1.8	0.7	1.1	6.9	76.9	3.2	1.8	1.8	5.8	0.0	68.6	8.3	23.1
	近畿	313	100.0	3.2	0.3	1.9	4.2	2.6	62.9	13.7	5.8	4.8	0.6	52.4	10.5	37.1
	中国	149	100.0	2.0	0.0	0.7	1.3	0.0	1.3	89.3	2.0	3.4	0.0	78.5	10.7	10.7
	四国	111	100.0	0.0	1.8	0.0	0.0	2.7	1.8	3.6	87.4	1.8	0.9	84.7	2.7	12.6
	九州	299	100.0	0.7	0.7	0.0	0.3	1.3	0.0	1.3	0.3	95.0	0.3	86.0	9.0	5.0
	沖縄	65	100.0	1.5	0.0	0.0	4.6	0.0	1.5	0.0	3.1	3.1	86.2	86.2	0.0	13.8
	外国	8	100.0	12.5	12.5	0.0	0.0	12.5	37.5	0.0	0.0	12.5	12.5	0.0	0.0	100.0

2) 年齢・性別・家族形態

回答者の就農時の年齢をみると、29歳以下が14.3%（前回19.1%）、30～39歳が47.2%（前回51.7%）、40～49歳が31.6%（前回25.9%）、50～59歳が5.0%（前回2.0%）、50歳以上が2.0%（前回1.4%）となっており、若年者の割合が減少し、40歳以上の割合が増えている（表7）。性別は、男性が87.9%（前回90.9%）とほとんどを占めているが、女性の割合は増加傾向にある。また、73.4%（前回66.5%）が配偶者を有している。配偶者の農業従事状況をみると、一緒に農業をやっているのが47.2%、補助的に農業に従事しているのが19.5%である。配偶者が農業に従事していないとするのは30.2%となっている。

表 7 回答者の属性（就農時年齢、性別、家族形態）

単位：％

就農時年齢		性別		就農経過年数		配偶者の有無とその農業従事状況	
29歳以下	14.3	男	87.9	1・2年目	31.1	配偶者がいる	73.4
30～39歳	47.2	女	12.1	3・4年目	21.3	・ 配偶者と一緒に農業をしている	47.2
40～49歳	31.6			5年目以上	47.5	・ 配偶者は、補助的に農業を手伝っている	19.5
50～59歳	5.0					・ 配偶者は、他の農場で、農業に従事もしくは農業研修を受けている	0.6
60歳以上	2.0					・ 配偶者は、他の仕事に従事している	30.2
				同居世帯員数 平均、人		・ 農業を含め仕事に従事していない	2.5
				3.0		配偶者がいない	26.6

### 3) 現在の販売金額第1位の経営作目

現在の販売金額第1位の経営作目の人数と割合を、前回調査と比較した(表8)。新規参入者では、割合が高い順に露地野菜(33.0%)、施設野菜(31.6%)、果樹(15.8%)、「水稻等」(7.0%)、「花き・花木」(3.1%)、その他の耕種作目(2.3%)、その他の畜産(2.8%)、酪農(2.0%)となっている。露地野菜、施設野菜、果樹の第1位から第3位までの作目で80.5%と大きな割合を占めている。前回比で大きく割合を変えた作目はないが、露地野菜の割合が低下し、施設野菜が増加したことから、差が縮まっている。

なお、酪農47名(前回27名)のうち、北海道が35名(前回20名)となっている。特に北海道の酪農は、経営面積、費用、販売額等で他の作目とは大きく異なっており、全体の平均等への影響を注意する必要がある。

表8 現在の販売金額第1位の経営作物

現在の販売金額 第1位の 経営作目	今回		前回(2016年度)	
	人数	割合(%)	人数	割合(%)
水稻・麦・雑穀類・豆类	161	7.0	191	9.0
露地野菜	759	33.0	784	37.1
施設野菜	726	31.6	610	28.8
花き・花木	71	3.1	86	4.1
果樹	364	15.8	326	15.4
その他耕種作目	53	2.3	-	-
酪農	47	2.0	27	1.3
その他畜産	65	2.8	40	1.9
その他	52	2.3	52	2.5
計	2,298	100.0	2,116	100.0
作目不明	57	-	254	-
集計対象数	2,355	-	2,370	-

### 4) 最終学歴・就農前職業

最終学歴は、「高等学校(農業高校)」が2.5%、「高等学校(農業高校以外)」が24.3%で、26.8%が高等学校卒である(表9)。農業大学校は4.4%である。また、「大学・大学院(農学系)」が9.4%、「大学・大学院(農学系以外)」が39.4%で、48.8%が大学・大学院卒である。

就農前の職業は、「製造業」(15.2%)と「その他のサービス」(11.7%)が多く、「農業」11.7%、「建設業」(7.8%)や「小売業」(7.4%)がそれに続いている。「農業」は、前回9.7%、前々回7.5%であり、増加傾向にある。

就農前の農業との触れ合いでは、農業体験28.3%、市民農園・貸農園11.8%が多い(表10)。

表 9 回答者の属性（最終学歴、就農前職業）

単位：%

最終学歴		就農前職業			
中学校	4.2	農業	11.7	教育関連	2.3
高等学校(農業高校)	2.5	林・漁業	0.7	小売業	7.4
高等学校(農業高校以外)	24.3	製造業	15.2	通信情報関連 サービス業	6.2
農業大学校	4.4	建設業	7.8	その他の サービス	11.7
短大・専門学校(農学系)	1.1	飲食業	4.4	金融証券業	2.0
短大・専門学校(農学系以外)	14.8	自営業	4.1	医療関係	2.0
大学・大学院(農学系)	9.4	運送・配達業	4.5	学生	2.8
大学・大学院(農学系以外)	39.4	官公庁・団体	5.7	無職	2.3
				その他	9.3

表 10 就農前の農業との触れ合いについて（複数回答）

単位：%

		回答者数	市民農園、 貸農園	農業体験	農家民泊、 農家民宿	援農 ボランティア	農村ワー キング ホリデー	農園の オーナー 制度	二地域 居住	その他	特に 経験は ない
集計対象全体		2,331	11.8	28.3	3.1	7.7	2.0	0.3	0.7	16.4	46.8
就農時 年齢	29歳以下	305	7.2	30.8	4.9	9.8	4.6	0.7	0.0	16.7	43.0
	30～39歳	1,016	9.4	26.7	2.8	7.8	1.9	0.3	0.6	16.8	48.6
	40～49歳	680	15.0	29.6	3.5	6.5	1.2	0.3	0.9	15.1	47.5
	50～59歳	109	21.1	29.4	0.9	7.3	0.9	0.9	1.8	22.9	41.3
	60歳以上	43	27.9	20.9	2.3	4.7	0.0	0.0	4.7	20.9	30.2

### 5) 農業次世代人材投資資金（旧 青年就農給付金）の受給状況

準備型の受給者が 5.7%（前回 7.6%）、経営開始型の受給者が 50.8%（前回 60.8%）、どちらも受給している者が 28.1%（前回 21.7%）、受給したことはない者が 15.5%（前回 9.9%）となっている（図 1）。この結果は、配布・回収方法や、配布数の影響を受けるが、今回調査では、農業次世代人材投資資金の非受給者に対しても相当数を把握し、配布できたことから、非受給者の割合が増加している。



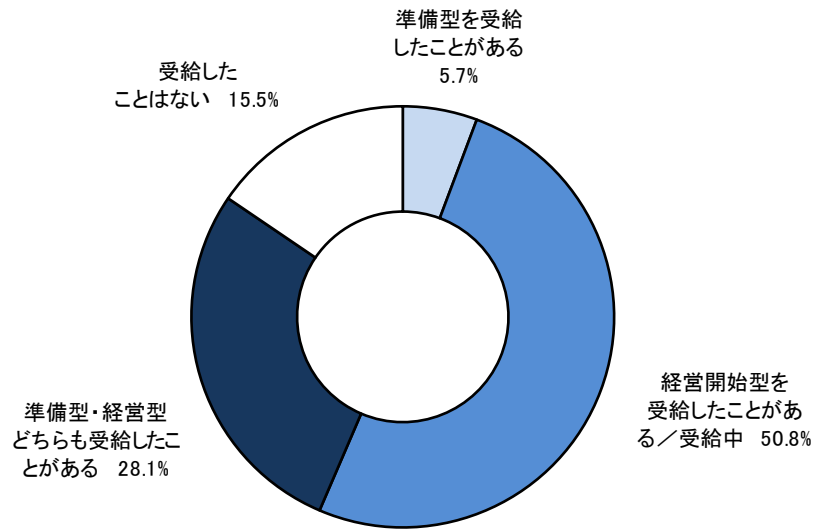


図1 農業次世代人材投資資金の受給状況

現在の経営作目別に農業次世代人材投資資金の受給状況を確認すると、「両方とも受給」する割合が高いのは、順に「花き・花木」39.1%、施設野菜38.5%、果樹33.3%、となっている（表11）。「準備型のみ受給者」は、酪農が10.9%と他の作目よりもやや高い。また受給したことがない割合は、「水稻等」が28.8%、露地野菜が15.6%がやや高い。

表11 経営作目と農業次世代人材投資資金の受給状況

単位：人、%

		農業次世代人材投資資金の受給状況				
		合計	準備型を受給したことがある	既開始型を受給したことがある、あるいは現在受給中である	準備型・既開始型どちらも受給したことがある	受給したことはない
集計対象数		2,294	130	1,165	644	355
販売金額第1位の作物別の割合	水稻・麦・雑穀類・豆類	156	2.6	55.8	12.8	28.8
	露地野菜	744	6.0	55.5	22.8	15.6
	施設野菜	702	6.7	46.4	38.5	8.4
	花き・花木	69	0.0	55.1	39.1	5.8
	果樹	360	6.7	43.3	33.3	16.7
	その他耕種作目	53	1.9	64.2	11.3	22.6
	酪農	46	10.9	50.0	28.3	10.9
	その他畜産	62	3.2	69.4	11.3	16.1
	その他	49	0.0	49.0	12.2	38.8

農業次世代人材投資資金を受給しなかった理由としては、「給付要件を満たさなかった」が54.4%で、「制度を知らなかった」が21.5%であった。給付要件を満たさなかった理由は、「年齢が要件より上だった」が64.7%と最も多い（表12）。

表 12 農業次世代人材投資資金を受給しなかった理由・給付要件を満たさなかった理由

**受給しなかった理由**

(受給したことはない者が回答)

単位:人、%

集計対象数	340
給付要件を満たさなかった	54.4
農業次世代人材投資資金(旧 青年就農給付金)制度を知らなかった	21.5
給付要件は満たしていたが申請しなかった	9.1
就農時に給付金制度がなかった	1.5
その他	13.5

**給付要件を満たさなかった理由**

(給付要件を満たさなかった者が回答)

単位:人、%

集計対象数	184
年齢が要件より上だった	64.7
前年度所得が要件より高かった	8.2
認定新規就農者の認定を受けられなかった	6.5
要件に合う研修(機関)がなかった	3.3
経営継承に係る要件が満たせなかった	2.7
経営リスクに係る要件(新規品目の導入等)が満たせなかった	1.6
その他	13.0

### 3. 就農の経緯

#### 1) 就農までに要した年数

情報収集など具体的なアクションを起こしてから就農に至るまでに要した年数について、短期間（1年未満）で就農した割合は、就農時年齢では29歳以下が28.4%と最も大きく、40歳代で20.6%と最も小さい（図2）。一方で、長期間（5年以上）を要した割合は、すべての年代で8～12%である。50歳以上で就農までの年数（3年以上）が比較的長い傾向があるものの、全体として、年代による大きな違いは見られない。

前回調査と比較すると、就農までに2年以上をかける割合が減っている。特に、就農時60歳以上の回答者においては、前は71.5%が就農までに2年以上を要したのに対し、今回の調査では34.8%と、前回比36.7ポイントと最も減少している。

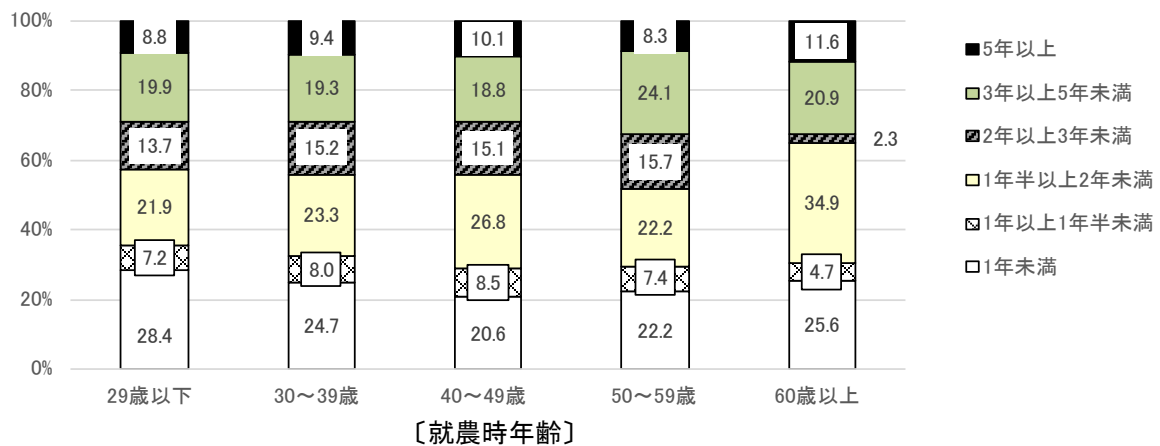


図2 就農までに要した年数  
（情報収集など具体的なアクションを起こしてから、就農するまでに）

#### 2) 就農の理由と就農地選択の理由

##### (1) 就農した理由（3つまで選択）

就農した理由をみると、「経営」に関する理由、「自然・環境」に関する理由の割合が高くなっている（表13）。

項目別に詳しくみていくと、経営に関する理由の中では、「自ら経営の采配を振れるから」が51.6%で、全選択肢のうちで最も割合が高くなっている。また「農業はやり方次第でもうかるから」も35.2%となっており、多くの回答者が就農の理由として挙げている。また、「自然・環境」に関する理由では、「農業が好きだから」は36.4%、「自然や動物が好きだから」が20.1%となっている。

これらの回答を過去の結果と比較すると、今回の調査では、「経営」に関する理由を挙げる者の割合は依然高いものの、前回と比較するとやや減っていることがわかる。「自ら経営の采配を振れるから」は前回調査では52.3%、「農業はやり方次第でもうかるから」は前回調査では38.2%であり、どちらも微減となっている。しかしながら「農業が好きだから」といった仕事への好感とあわせ、農業経営者としての裁量や経済面での可能性に着目する

新規参入者は、依然として多い傾向がある。

一方で、「会社勤めに向いていなかったから」「都会の生活が向いていなかったから」という消極的な理由は、前々回の調査から継続的に増加している。

また、新設項目の「配偶者が農業を始めたから」は、2.0%という結果であった。

表 13 就農した理由（3つまで選択）

単位：%

就農した理由		今回調査	前回調査 (2016年度)	前々回調査 (2013年度)
自然・環境	農業が好きだから	36.4	40.4	37.7
	自然や動物が好きだから	20.1	18.8	23.6
	農村の生活(田舎暮らし)が好きだから	15.7	16.2	18.4
安全・健康	食べ物の品質や安全性に興味があったから	17.0	20.0	19.8
	有機農業をやりたかったから	10.8	11.9	14.0
家族・自由	時間が自由だから	28.3	24.1	27.4
	家族と一緒に仕事ができるから	15.1	19.8	19.8
	子供を育てるには環境が良いから	10.5	10.0	11.2
	配偶者が農業を始めたから	2.0	-	-
経営	自ら経営の采配を振れるから	51.6	52.3	45.8
	農業はやり方次第でもうかるから	35.2	38.2	32.3
	以前の仕事の技術を生かしたいから	7.9	7.9	6.5
消極的	会社勤めに向いていなかったから ※	22.1	16.6	13.8
	都会の生活が向いていなかったから	5.2	3.9	2.5

※「会社勤めに向いていなかったから」は、前回・前々回調査では「サラリーマンに向いていなかったから」としている。

以上のような就農理由について、就農時年齢層別にみると、40歳代以下では、「経営」と「消極的」の割合が50歳以上よりも高い傾向がある（表14）。

60歳以上は、前回と比較すると、「経営」に関する項目や消極的な理由の割合が増えている。「自然・環境」に関する項目は、依然高い割合であるものの、多くの項目で前回より減っている。40歳代以下では、前回調査までは「経営」に関する項目の割合が増加する傾向であったが、今回は項目によっては減少している。また「安全・健康」を理由に選ぶ割合は、一部の項目を除き減っている。「若年層＝経営志向、中高年層＝生活志向」の傾向は残るものの、就農理由は多様化してきているといえる。

表 14 年代別の就農理由（3つまで選択）

単位：%

			全体	就農時年齢				
				29歳以下	30～39歳	40～49歳	50～59歳	60歳以上
自然・環境	農業が好きだから	今回	36.4	43.0	34.7	35.5	35.5	46.3
		前回	40.4	49.2	37.8	36.5	40.0	63.0
		前々回	37.7	48.3	37.8	32.4	44.4	50.0
	自然や動物が好きだから	今回	20.1	25.4	18.9	17.4	30.8	22.0
		前回	18.8	25.3	17.8	16.4	22.5	29.6
		前々回	23.6	30.0	22.6	23.9	15.6	32.4
	農村の生活（田舎暮らし）が好きだから	今回	15.7	14.0	14.2	16.1	25.2	26.8
		前回	16.2	12.0	16.6	17.7	25.0	33.3
		前々回	18.4	14.2	18.8	21.1	37.8	23.5
安全・健康	食べ物の品質や安全性に興味があったから	今回	17.0	14.3	15.2	19.0	20.6	34.1
		前回	20.0	12.2	20.1	23.9	27.5	29.6
		前々回	19.8	11.7	18.1	28.2	20.0	41.2
	有機農業をやりたかったから	今回	10.8	10.4	9.6	11.8	9.3	19.5
		前回	11.9	10.2	11.4	12.2	22.5	14.8
		前々回	14.0	11.7	14.2	15.5	13.3	32.4
家族・自由	時間が自由だから	今回	28.3	31.6	26.0	28.6	32.7	31.7
		前回	24.1	29.1	23.3	21.1	25.0	33.3
		前々回	27.4	25.0	29.5	21.8	20.0	35.3
	家族と一緒に仕事ができるから	今回	15.1	11.1	15.6	15.8	17.8	12.2
		前回	19.8	17.3	21.0	21.7	22.5	11.1
		前々回	19.8	10.8	24.3	19.7	17.8	14.7
	子供を育てるには環境が良いから	今回	10.5	5.9	11.8	12.2	1.9	0.0
		前回	10.0	7.1	11.8	11.1	0.0	0.0
前々回		11.2	6.7	12.8	9.2	0.0	0.0	
配偶者が農業を始めたから	今回	2.0	1.3	1.7	2.1	4.7	0.0	
経営	自ら経営の采配を振れるから	今回	51.6	48.5	55.4	54.1	39.3	31.7
		前回	52.3	47.7	54.9	53.3	42.5	37.0
		前々回	45.8	45.0	52.4	47.2	40.0	26.5
	農業はやり方次第でもうかるから	今回	35.2	38.1	37.7	34.2	22.4	17.1
		前回	38.2	43.6	40.2	33.0	30.0	11.1
		前々回	32.3	44.2	31.6	35.9	24.4	5.9
	以前の仕事の技術を生かしたいから	今回	7.9	6.2	8.4	8.0	7.5	14.6
前回		7.9	5.9	7.3	7.9	7.5	3.7	
前々回		6.5	5.0	6.6	8.5	8.9	2.9	
消極的	会社勤めに向いていなかったから ※	今回	22.1	27.4	23.4	20.0	11.2	9.8
		前回	16.6	17.6	16.8	16.0	12.5	7.4
		前々回	13.8	18.3	16.3	8.5	15.6	2.9
	都会の生活に向いていなかったから	今回	5.2	6.8	6.3	4.0	3.7	0.0
		前回	3.9	4.3	3.7	4.7	0.0	0.0
		前々回	2.5	4.2	0.7	5.6	2.2	0.0

※「会社勤めに向いていなかったから」は、前回・前々回調査では「サラリーマンに向いていなかったから」としている。

## （2）就農地選択の理由（3つまで選択）

就農地の選択理由（順位別、3つまで選択）をみると、これまでの調査結果と同様に、「取得・賃借できる農地があった」が最も多く回答されている（表 15）。依然として、農地取得の可否が就農地の選択に大きく影響していることが反映されている。

第2位は「行政等の受け入れ・支援対策が整っていた」であり、前回、前々回の3位より順位を上げている。第3位の「就業先・研修先があった」と合わせ、研修や就農支援体制が重要視されていることがわかる。そのほかの選択理由の順位は、前回と比較して大きく変わっていない。

図 3 は、同じ質問について、順位別に積み上げた棒グラフである。「実家があった」を第1位に選んだ者が「取得・賃借できる農地があった」に次いで多い。実家が農家ではなかったとしても、実家があることが就農地選択の大きな要因であることが確認される。

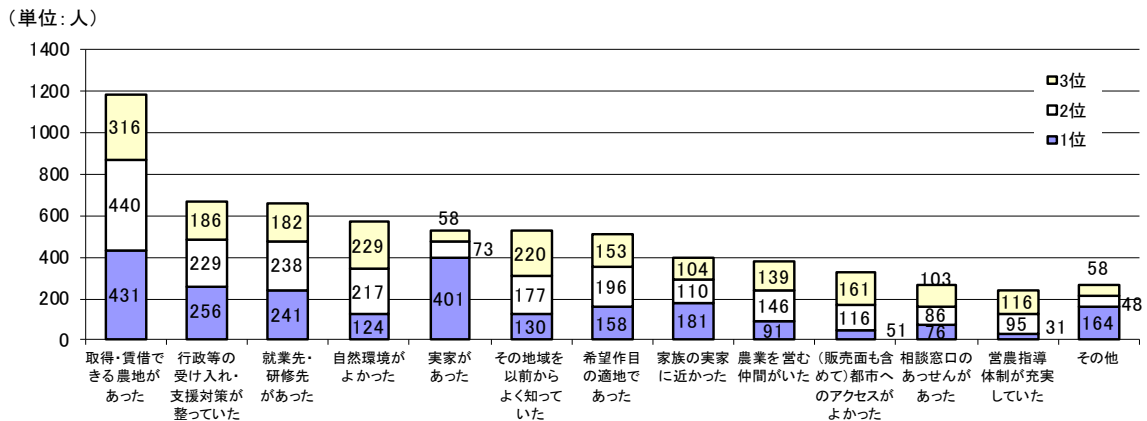
表 15 就農地選択の理由（3つまで選択）

単位：%

	今回調査	前回調査 (2016年度)	前々回調査 (2013年度)
取得・賃借できる農地があった	50.8 ①	53.1 ①	50.2 ①
行政等の受け入れ・支援対策が整っていた	28.7 ②	27.0 ③	26.0 ③
就業先・研修先があった	28.3 ③	27.7 ②	22.6 ⑤
自然環境がよかった	24.4 ④	24.6 ④	27.5 ②
実家があった	22.8 ⑤	24.2 ⑥	21.2 ⑥
その地域を以前からよく知っていた	22.6 ⑥	24.5 ⑤	23.7 ④
希望作目の適地であった	21.7 ⑦	21.7 ⑦	18.2 ⑦
家族の実家に近かった	16.9 ⑧	16.1 ⑧	17.5 ⑧
農業を営む仲間がいた	16.1 ⑨	15.5 ⑨	15.5 ⑩
(販売面も含めて)都市へのアクセスがよかった	14.0 ⑩	13.2 ⑩	17.5 ⑧
相談窓口のあっせんがあった	11.3 ⑪	9.6 ⑪	8.2 ⑬
営農指導体制が充実していた	10.4 ⑫	9.4 ⑫	9.0 ⑫
その他	11.6	12.3	12.0

注) 丸囲み数字は、「その他」を除く指摘率の順位。

図 3 就農地選択の理由（順位別、3つまで選択）



### 3) 経営資源に関する情報収集とその確保

#### (1) 経営資源に関する情報の収集先（複数回答）

経営資源に関する情報の収集先を項目別に整理した（表 16）。情報の収集先では、親や兄弟、親類、知人といった血縁関係者や、自らの人的ネットワークからの情報収集が重要となっていることがわかる。「地域の選択」、「住宅の確保」で第1位、「農地の確保」、「販売先の確保」で第2位に位置づけられている。

項目別に特徴をみると、「地域の選択」に関しては、「親や兄弟、親類、知人」（24.9%）に加えて、市町村（20.2%）、都道府県段階の就農相談窓口（17.0%）、研修先（16.9%）からの情報収集が中心となっている。

「農地の確保」については、最も高いのが市町村（30.2%）で、続いて、「親や兄弟、親類、知人」（28.0%）、研修先（27.1%）、農業委員会（25.9%）、一般農家・農業法人（22.7%）となっている。就農地選択の理由の中で「取得・賃借できる農地があった」が最上位とな

っていたが（前掲図3）、様々な経路で情報を入手していることが分かる。

「販売先の確保」では、農協が48.8%と第2位以下よりもかなり割合が高い。

「住宅の確保」では、「親や兄弟、親類、知人」が前回から引き続き最も多いものの、その割合は35.9%から21.6%へと減少している。2位以下は、市町村（15.8%）、不動産業者12.8%となっている。

「資金の確保」では、第1位から順に日本政策金融公庫29.0%、市町村27.3%、農協26.3%、「農業普及指導センター」15.7%となっている。日本政策金融公庫は前回の16.5%から大幅に増加し、「親や兄弟、親類、知人」は22.6%から減少している。

表16 経営資源等の情報源（複数回答）

単位：%

	地域の選択	農地の確保	販売先の確保	住宅の確保	資金の確保
全国段階の就農相談窓口	8.6	0.8	0.0	0.2	1.6
都道府県段階の就農相談窓口	17.0	5.2	1.1	0.9	7.3
農業普及指導センター	10.0	7.4	3.2	0.9	15.7
市町村	20.2	30.2	5.9	15.8	27.3
農業委員会	5.9	25.9	1.0	1.3	2.9
農協	8.9	15.7	48.8	2.3	26.3
研修先	16.9	27.1	19.2	7.3	5.9
一般農家・農業法人	11.6	22.7	15.9	5.7	3.1
農業大学校等	4.0	1.6	1.2	0.1	2.1
書籍や雑誌	3.7	0.5	1.4	0.6	1.4
インターネット	14.6	2.9	14.7	8.9	6.6
農業資材・機械等の業者	1.1	1.0	0.9	0.2	0.7
不動産業者	1.5	2.3	0.2	12.8	0.0
流通・小売業者	0.7	0.3	11.9	0.2	0.2
親や兄弟、親類、知人	24.9	28.0	20.4	21.6	13.0
日本政策金融公庫	0.2	0.0	0.1	0.1	29.0
銀行等金融機関	0.1	0.0	0.4	0.5	8.3
その他	5.2	5.0	5.6	5.2	3.9

## （2）就農時に苦労したこと（3つまで選択）

就農時に苦労した点は、「農地の確保」、「資金の確保」、「営農技術の習得」、「住宅の確保」の順に苦労したとする割合が高くなっている（図4）。中でも「農地の確保」と「資金の確保」は、多くの回答者が苦労したこととして挙げており、第3位までに選択した割合が「農地の確保」は72.8%、「資金の確保」は68.6%と高い値となっている。また、「営農技術の習得」も57.7%と、そのほかと比べて高い割合となっている。

「相談窓口さがし」や「家族の了解」といった就農段階初期の回答割合は比較的低く、就農準備段階において、農地、資金、営農技術という3点セットの確保が重要となっていることがわかる。

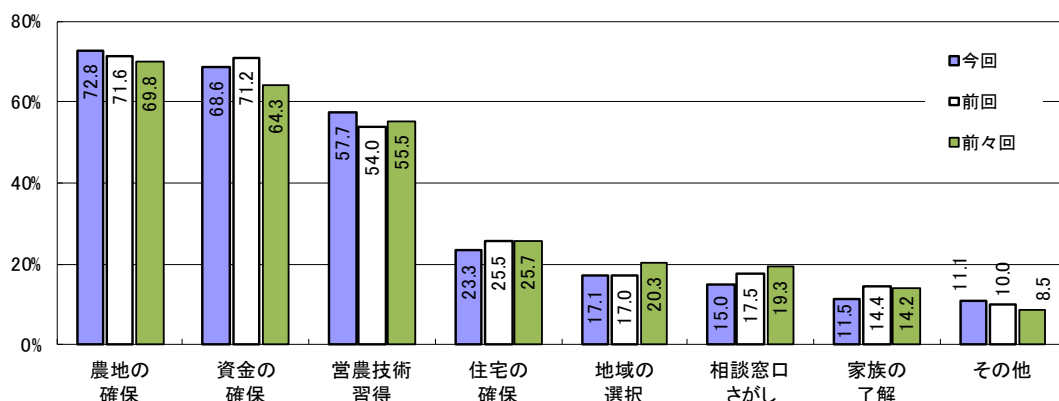


図4 就農時に苦労したこと（3つまで選択）

### （3）公的機関による支援措置の利用状況（複数回答）

公的機関による支援措置の利用状況を表17にまとめた。利用した者の割合が高い順に、「助成金・奨励金（費目・使用目的の限定なし）の交付」（56.9%）、「農地のあっせん・紹介」（52.2%）、「研修の支援助成」（45.5%）、「機械・施設の取得に対する助成（リース料助成を含む）」（40.3%）、「農地取得・借入に対する助成（リース料助成を含む）」（24.2%）となっている。多くの新規参加者が、様々な支援措置を組み合わせ活用していることが分かるものの、特に上位の4項目で、前回よりも利用割合が大きく減少している。

最も利用割合が高い「助成金・奨励金（費目・使用目的の限定なし）の交付」については、前々回46.4%、前回83.5%、今回は56.9%と、前回のみ割合が大きいの増加は青年就農給付金受給者が大半となったことによる。今回の減少は、非受給者の増加および調査票の簡素化の影響が考えられる。

支援措置の利用状況を就農時年齢別にみると、「助成金・奨励金（費目・使用目的の限定なし）の交付」については、40歳代以下の過半数が利用しているものの、50歳代以上では利用割合が少なくなっている。そのほかの助成に関する支援措置の利用割合も、40歳代以下と50歳代以上で、利用割合が大きく異なる結果となった。一方、「農地のあっせん・紹介」については、60歳代以上ではやや利用割合が少ないものの、それ以外の年齢層では50%前後が利用しており、年齢による大きな差異は認められない。

表17 公的機関による支援措置の利用状況（複数回答）

単位：%

		助成金・奨励金 (費目・使用目的の限定なし)の交付	農地のあっせん・紹介	研修の支援助成	機械・施設の取得 に対する助成 (リース料助成を含む)	農地取得・借入 に対する助成 (リース料助成を含む)	住宅のあっせん (家賃補助を含む)	税の減免
今回調査		56.9	52.2	45.5	40.3	24.2	16.1	12.6
前回調査(2016年度)		83.5	65.8	70.3	56.9	28.6	13.7	12.1
就農時 年齢	29歳以下	58.4	48.2	43.3	40.6	27.1	13.0	15.7
	30～39歳	62.0	51.1	48.2	41.5	26.1	17.2	12.2
	40～49歳	57.2	58.0	47.6	41.8	23.4	17.2	13.0
	50～59歳	26.9	52.6	34.4	30.0	13.3	15.7	2.4
	60歳以上	16.1	40.6	23.3	18.8	10.0	10.3	10.7



#### 4) 主な経営資源の確保状況とその内容

##### (1) 研修の受講状況と研修の内容

研修の受け入れ主体のうち、中心となった研修先を示したのが表 18 である。全体では一般農家が最も高く、指導農業士 (24.1%) と指導農業士以外 (36.5%) を合わせると 60.6% であり、最も中心的な研修受け入れ主体といえる。

一般農家以外では、農業法人 (10.0%)、農業大学校 (9.4%)、農協 (4.4%)、市町村 (3.7%)、民間企業が運営する研修機関 (2.8%)、市町村農業公社 (2.7%) となっている。

年代別にみると、一般農家の割合は就農時の年齢が低いほど高い。一方、60 歳代以上では、市町村または市町村農業公社の割合が高くなっている。

表 18 研修の受け入れ主体 (中心となった研修先)

単位 : %

		一般農家 (指導 農業士)	一般農家 (指導 農業士 以外)	農業法人	市町村	市町村 農業公社	農協	農業 大学校	農業 専門学校 (就農準備 校等)	職業 訓練校	民間企業 が運営 する 研修機関	海外	その他
集計対象全体		24.1	36.5	10.0	3.7	2.7	4.4	9.4	2.3	1.1	2.8	0.3	2.8
就農時 年齢	29歳以下	23.6	40.7	9.3	3.3	1.1	2.2	12.1	1.1	1.6	1.6	1.6	1.6
	30～39歳	25.3	37.4	10.3	3.9	3.1	4.8	7.4	1.9	0.5	2.7	0.2	2.6
	40～49歳	25.7	33.3	9.6	2.9	2.9	4.3	10.1	2.9	1.7	3.4	0.0	3.4
	50～59歳	12.9	30.6	9.7	4.8	3.2	8.1	14.5	8.1	0.0	3.2	0.0	4.8
	60歳以上	0.0	23.1	7.7	15.4	15.4	7.7	15.4	7.7	0.0	0.0	0.0	7.7

研修先を選んだ理由 (1 位) は、「就農相談センターに勧められたから」が 19.4% と最も高く、続いて「希望作目の研修ができるから」(18.7%)、「実践的に経営や技術が学べると思ったから」(18.7%) となっている (表 19)。

続いて、受講した研修の内容 (複数回答) では、「栽培・飼養技術」や「機械の操作・修理技術」が高い割合となっている。特に、「栽培・飼養技術」は 96.0% と、研修受講者のほとんどが経験している (表 20)。「機械の操作・修理技術」も 69.7% が受講したとしており、「栽培・飼養技術」とあわせて、生産場面にかかわる主要な研修カリキュラムとなっている。その他、「農業についての理念・考え方」53.7%、「農産物販売」37.8%、「経営管理」35.5% となっている。

さらに、実際の研修期間と必要な研修期間について尋ねた結果をみると、どちらも「1 年以上 2 年未満」の割合が最も高く、概ね実際の研修期間と必要な研修期間が合致している (表 21)。

表 19 研修先を選んだ理由（1位）

単位：%

		親や兄弟、 親類、知人 に勧められ たから	就農相談 センターに 勧められた から	希望作目 の研修が できるから	研修制度 が充実して いたから	実践的に 経営や技 術が学べ ると思った から	就農させた 実績が多 いから	研修先の 人柄がよ かったから	福利厚生 が充実して いたから	実家に近 いから	配偶者の 実家に近 いから	その他
集計対象全体		10.8	19.4	18.7	5.9	18.7	2.0	7.6	0.5	3.2	0.5	12.8
就農後 経過 年数	1・2年目	10.8	18.0	18.0	5.7	20.0	1.8	8.6	0.2	3.3	0.4	13.1
	3・4年目	12.8	18.3	18.3	5.8	18.0	2.6	6.7	0.6	2.3	0.9	13.9
	5年目以上	10.0	21.7	18.8	6.0	17.7	1.9	7.5	0.7	3.5	0.4	12.0
就農時 年齢	29歳以下	20.8	15.0	20.8	4.4	13.3	1.3	11.1	0.0	4.9	0.4	8.0
	30～39歳	10.2	18.4	17.9	6.2	21.2	2.2	7.0	0.5	4.1	0.7	11.7
	40～49歳	8.4	23.2	17.0	5.7	16.0	2.3	7.2	0.8	1.4	0.4	17.6
	50～59歳	1.3	22.4	19.7	11.8	28.9	0.0	7.9	0.0	1.3	0.0	6.6
	60歳以上	11.1	22.2	27.8	0.0	27.8	0.0	0.0	0.0	0.0	0.0	11.1

表 20 研修の内容（複数回答）

単位：%

		栽培・ 飼養技術	機械の 操作・ 修理技術	農産物 加工	農産物 販売	経営 管理	農業につ いての理 念・考 え方	その他
集計対象全体		96.0	69.7	15.9	37.8	35.5	53.7	2.3
就農時 年齢	29歳以下	95.1	70.7	16.0	42.7	36.0	53.3	3.6
	30～39歳	96.0	71.7	15.8	37.2	37.5	55.1	3.1
	40～49歳	96.9	68.6	14.6	34.9	33.3	54.0	1.0
	50～59歳	97.4	67.1	19.7	43.4	35.5	47.4	0.0
	60歳以上	100.0	44.4	38.9	38.9	38.9	55.6	11.1

表 21 実際の研修期間と必要な研修期間

単位：%

			6か月未満	6か月以上 1年未満	1年以上 2年未満	2年以上 3年未満	3年以上	
集計対象全体			実際の期間	6.0	16.0	46.8	21.3	9.9
			必要な期間	4.6	11.1	50.6	22.1	11.7
就農時 年齢	29歳以下	実際の期間	5.7	12.8	43.2	24.2	14.1	
		必要な期間	4.0	5.3	46.9	25.7	18.1	
	30～39歳	実際の期間	5.0	14.0	45.5	23.8	11.6	
		必要な期間	3.5	9.8	49.7	24.9	12.0	
	40～49歳	実際の期間	5.8	20.2	48.4	18.7	6.8	
		必要な期間	4.7	13.4	54.6	18.3	9.1	
	50～59歳	実際の期間	3.9	19.7	53.9	17.1	5.3	
		必要な期間	7.9	21.1	48.7	13.2	9.2	
	60歳以上	実際の期間	27.8	27.8	27.8	11.1	5.6	
		必要な期間	22.2	16.7	38.9	16.7	5.6	

（2）農業法人等での就業経験で有益な内容（3つまで選択）

農業法人等での就業経験で有益な経験となった内容を確認すると、第3位までの回答割合を合計したものでは、「栽培・飼養・加工技術の習得」（81.3%）が最も多く、次いで「農業についての考え方・理念」（43.7%）、「経営の管理技術の習得」（37.4%）、「農産物の販

売方法の習得」(30.3%)となっている(図5)。

「栽培・飼養・加工技術の習得」は、前回同様回答割合が最も高く、またこれを第1位とした回答割合は、53.7%から61.5%へと増加しており、「栽培・飼養・加工技術の習得」が引き続き農業法人での就業経験において、最も有益であることがうかがえる。

また、「就農後の相談相手ができたこと」が5番目に高く、3位までに選択された割合の合計では27.3%となっている。就農後まで続く人的なネットワークの形成も、農業法人での就業経験で得られる有益な特徴のひとつと考えられる。

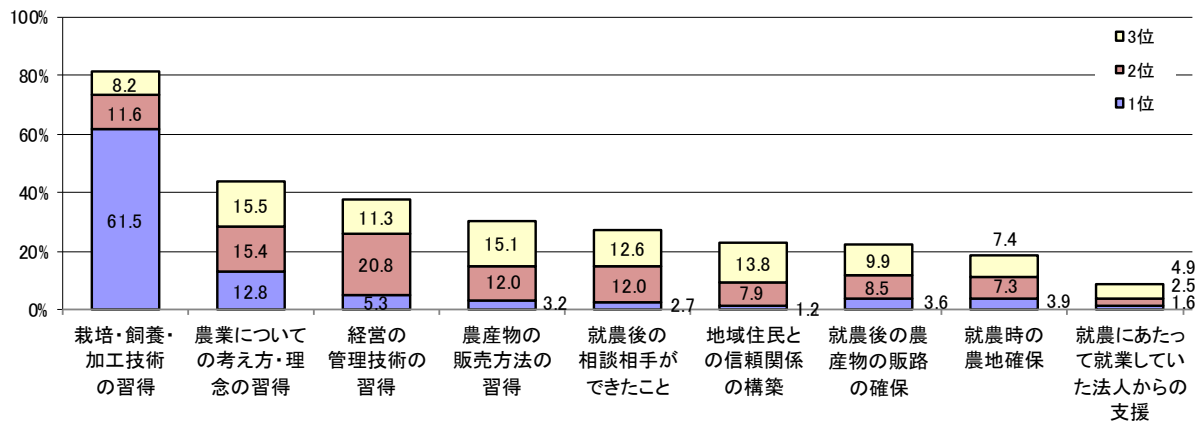


図5 農業法人等での就業経験で有益な内容(3つまで選択)

また、農業法人等からの支援で有益だった内容を確認すると、第3位までの回答割合を合計したものでは、「独立・就農後の助言」(75.9%)が最も多く、次いで「農業機械・施設等の譲渡・あつせん」(50.6%)、「販売先の紹介」(36.4%)、「農地の譲渡・あつせん」(30.4%)となっている(図6)。

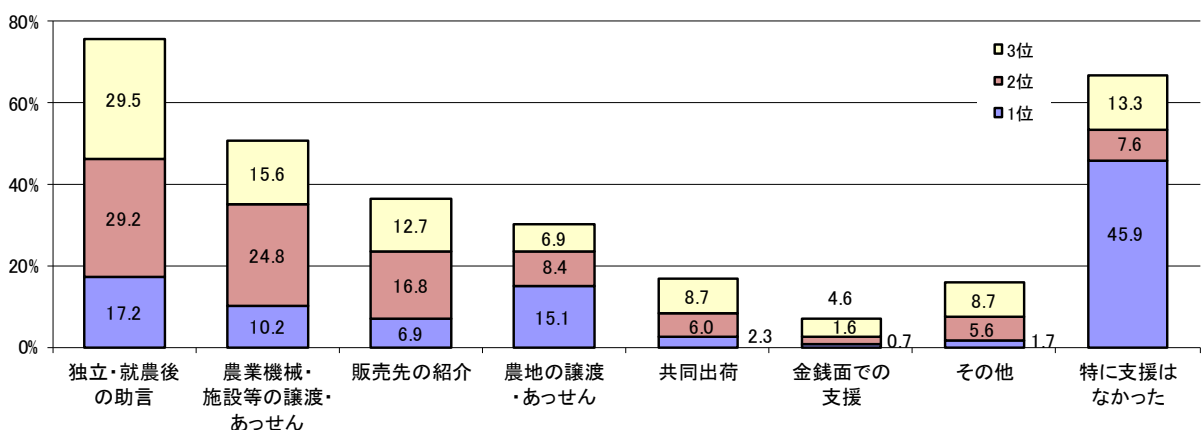


図6 農業法人等からの支援で有益だった内容(3つまで選択)

### (3) 就農1年目の農地の経営面積、借入面積

新規参入者の就農時の農地調達について、まずは経営面積と借入面積を就農後経過年数、就農時年齢、作目から確認する。全国平均値をみると、経営面積(166.1a)、そのうち借入面積(109.9a)、借入割合は66.2%となっている(表22)。ただし、標準偏差は経営面積(654.3a)、借入面積(366.0a)と大きく、平均よりもかなり大きい面積の経営も少なくない。そこで中央値を確認すると、平均面積よりもかなり小さく、経営面積(50.0a)、そのうち借入面積(40.0a)、借入割合(80.0%)となっている。

農地の取得状況については、北海道と都府県で大きく異なる。北海道では、平均では経営面積(1,222.3a)、借入面積(675.0a)、借入割合(55.2%)、中央値でみると、農地面積(230a)、そのうち借入面積(200.0a)、借入割合(87.0%)となっており、標準偏差は経営面積(2,002.7a)、借入面積では(1,223.4a)である。北海道では、特に大きい規模の経営者がいることから、平均で12haを超えているが、中央値では2.3haである。

一方、都府県では、平均では経営面積(83.8a)、借入面積(73.7a)、借入割合(88.0%)、中央値では、経営面積(43.0a)、そのうち借入面積(40.0a)、借入割合(93.0%)となっており、標準偏差は経営面積(238.6a)、借入面積(160.6a)である。都府県の新規参入の一般的な経営面積は40a程度で、そのほとんどが借地である。

就農後の経過年数、就農時年齢、経営作目別に農地面積を確認する。就農年数ごとの平均経営面積では、就農1・2年目(149.8a)、3・4年目(148.3a)、5年目以上(187.5a)となっている。しかし中央値では、就農1・2年目(50.0a)、3・4年目(44.0a)、5年目以上(42.0a)と大きな変化はなく、5年目以上ではむしろ小さい値となっている。標準偏差は、1・2年目(519.1a)、5年目以上(757.7a)となっており、5年目以上の中に、就農1年目に特に大きい面積の経営者があったと思われる。

就農時年齢別では、30~39歳で経営面積が大きく、60歳以上で小さい。また、借入割合は40~49歳で他の年齢層に比べて低い。販売金額第1位の経営作目別にみると、園芸作目(露地野菜、施設野菜、花き・花木、果樹)が50~90a程度なのに対し、酪農は3,927aとなっている。

表 22 就農 1 年目の農地の経営面積、借入面積

単位：a、%

	集計対象 全体	経営面積 (a)			借入面積 (a)			借入割合 (%)		
		A	B		C	D		C/A	D/B	
		平均値	中央値	標準偏差	平均値	中央値	標準偏差	平均値	中央値	
全国計	1879	166.1	50.0	654.3	109.9	40.0	366.0	66.2	80.0	
北海道計	136	1222.3	230.0	2002.7	675.0	200.0	1223.4	55.2	87.0	
都府県計	1739	83.8	43.0	238.6	73.7	40.0	160.6	88.0	93.0	
経過年数 就農後	1・2年目	562	149.8	50.0	519.1	101.8	46.0	227.5	68.0	92.0
	3・4年目	393	148.3	44.0	596.7	121.8	42.0	467.6	82.2	95.5
	5年目以上	893	187.5	42.0	757.7	110.9	40.0	388.3	59.2	95.2
年齢 就農時	29歳以下	267	180.7	50.0	683.5	116.0	44.5	337.6	64.2	89.0
	30～39歳	882	196.2	50.0	739.3	134.7	43.0	469.3	68.6	86.0
	40～49歳	593	137.9	45.0	573.4	81.8	40.0	196.7	59.4	88.9
	50～59歳	91	71.4	43.0	88.4	56.0	32.5	75.1	78.4	75.6
	60歳以上	29	42.9	30.0	46.3	26.3	22.0	19.8	61.3	73.3
現在の販売金額 第1位の作目	水稻・麦・雑穀類・豆類	129	268.8	75.0	522.6	224.8	60.0	502.2	83.6	80.0
	露地野菜	634	86.2	50.0	179.2	84.0	50.0	189.1	97.4	100.0
	施設野菜	594	58.6	31.0	141.4	49.5	30.0	92.7	84.5	96.8
	花き・花木	55	49.9	29.0	78.4	44.0	28.5	60.7	88.1	98.3
	果樹	294	82.8	58.8	111.7	74.7	50.0	106.0	90.3	85.1
	その他耕種作目	41	158.2	50.0	397.6	93.7	48.0	148.9	59.2	96.0
	酪農	33	3927.0	4520.0	2418.5	1913.6	1500.0	1778.7	48.7	33.2
	その他畜産 その他	37 37	484.7 136.8	80.0 50.0	1179.4 296.8	231.8 120.4	70.0 43.9	381.4 315.9	47.8 88.0	87.5 87.8

(4) 就農時に購入した農地の面積、価格

表 23 から購入した農地の面積および購入価格を確認する。北海道では、200a 以上の農地を購入した者が回答者の 68.8%、100a 以上 200a 未満の農地を購入した者が 21.9% となっており、都府県に比べて大きな農地が就農時に購入されている。これに対し、都府県では、就農時の農地の購入面積が 200a 以上 (4.4%) や 100a 以上 200a 未満 (11.8%) であった者は少ない。50 a 以下の小規模な農地を購入した者のほうが多く、30a 以上 50a 未満が 24.6%、30a 未満が 35.5% となっている。

次に、購入代金をみると、北海道の購入総額は高く、1,000 万円以上が 31.7%、500 万円以上 1,000 万円未満が 27.0% となっている。他方、都府県では 100 万円未満が 27.6%、100 万円以上 300 万円未満が 34.6% となっている。

購入農地の 10a 当たり価格では、北海道では、30 万円未満 (66.7%)、30 万円以上 50 万円未満 (20.0%) となっている。都府県では、最も割合が高いのは北海道と同じく 30 万円未満 (34.3%) で、次に割合が高いのは 30 万円以上 50 万円未満と、50 万円以上 100 万円未満 (いずれも 18.1%) となっている。

表 23 就農 1 年目の農地購入面積、価格

農地購入面積		単位：%				
	30a未満	30a以上 50a未満	50a以上 100a未満	100a以上200a 未満	200a以上	
全国計	29.4	19.1	19.1	14.0	18.4	
北海道計	6.3	0.0	3.1	21.9	68.8	
都府県計	35.5	24.6	23.7	11.8	4.4	

農地購入代金総額		単位：%				
	100万円 未満	100万円 以上 300万円 未満	300万円 以上 500万円 未満	500万円 以上 1,000万円 未満	1,000万円 以上	
全国計	23.4	30.6	16.5	17.6	11.9	
北海道計	7.9	17.5	15.9	27.0	31.7	
都府県計	27.6	34.6	16.8	15.0	6.1	

購入農地の10a当たり価格		単位：%				
	30万円 未満	30万円 以上 50万円 未満	50万円 以上 100万円 未満	100万円 以上 200万円 未満	200万円 以上	
全国計	41.7	18.5	16.2	12.5	11.1	
北海道計	66.7	20.0	10.0	3.3	0.0	
都府県計	34.3	18.1	18.1	15.2	14.3	

### (5) 就農時の費用と資金確保の内容

#### ① 就農 1 年目の費用と自己資金

就農 1 年目に要した費用と自己資金の準備状況をみる(表 24)。営農面の費用は新規参入者全体の平均では、755 万円(前回比+186 万円)で、そのうち機械・施設等への費用は 561 万円(前回比+150 万円)、必要経費(前回調査では「種苗・肥料・燃料等」と記載)が 194 万円(前回比+36 万円)となっている。これに対し、営農面での自己資金は 281 万円(前回比+49 万円)であり、差額は-474 万円(前回比-137 万円)となっている。

また、生活面での自己資金は 170 万円(前回比+11 万円)であり、就農 1 年目の農産物売上高は 343 万円(前回比+84 万円)である。営農面での自己資金、生活面での自己資金、および就農 1 年目の農産物売上高のいずれも、前回より高い金額となっているが、それ以上に費用合計も増加していることが分かる。

就農後経過年数別にみると、就農経過年数が短いほど 1 年目の費用合計が高い。一方、1 年目の農産物売上高は、就農経過年数が短いほど少なくなっている。自己資金の準備額は、営農面では就農 3・4 年目、生活面では 1・2 年目が多い。

次に、就農時の年齢別にみると、営農費用合計では、多い順に 30 歳代、40 歳代、29 歳以下、50 歳代、60 歳以上となっており、比較的若い世代ほど多くの費用がかかっていることがわかる。

続いて、販売金額第 1 位の作目別にみると、酪農では自己資金の準備額が 581 万円で、作目別でみた場合に最も高くなっている。しかしながら、費用合計は 3,903 万円と群を抜いており、その差額は-3,322 万円となっている。就農 1 年目の農産物売上高は 2,359 万円であり、1 年目の営農費用と自己資金の差額の約 7 割をカバーするものとなっている。

そのほか、営農費用と自己資金の差額の絶対値が大きい順に、「その他の畜産」(-1,044万円)、施設野菜(-815万円)、「花き・花木」(-506万円)、その他(-376万円)、「その他耕種作物」(-334万円)、露地野菜(-193万円)、「水稲・麦・雑穀類・豆類」(-187万円)、果樹(-171万円)となっている。前回調査と比較すると、多くの作目で費用合計が上昇しており、自己資金との差額は「水稲・麦・雑穀類・豆類」を除くすべての作目で増加している。

表 24 就農1年目の費用と自己資金

単位:万円

	営農面											生活面自己資金			就農1年目 農産物売上高					
	機械施設等 A			必要経費 B			費用合計 A+B		自己資金 C									差額 C-(A+B)		
	件数	平均	中央値	件数	平均	中央値	平均	中央値	件数	平均	中央値	平均	中央値	件数	平均	中央値	件数	平均	中央値	
集計対象全体	2,238	561	250	2,174	194	100	755	350	1,928	281	150	-474	-200	1,834	170	100	1,724	343	150	
経過年数	1・2年目	648	628	275	631	202	100	830	375	565	291	150	-540	-225	542	180	100	458	280	100
	3・4年目	444	598	300	432	209	100	806	400	383	303	180	-503	-220	362	165	100	387	346	160
	5年以上	994	509	278	967	192	100	701	378	861	264	180	-436	-198	822	169	100	861	379	197
就農時年齢	29歳以下	296	488	200	291	204	100	692	300	261	207	100	-485	-200	249	100	100	248	326	133
	30~39歳	994	591	300	965	203	100	794	400	848	251	150	-543	-250	821	162	100	819	378	180
	40~49歳	663	571	300	647	198	100	769	400	586	300	200	-469	-200	561	198	150	540	329	150
	50~59歳	103	500	200	96	153	70	653	270	90	528	225	-126	-45	79	310	200	76	247	45
	60歳以上	43	422	200	42	80	50	502	250	37	558	300	56	50	29	136	120	28	73	30
現在の販売金額 第1位の作目	水稲・麦・雑穀類・豆類	147	363	200	144	126	60	489	260	130	302	190	-187	-70	120	127	100	104	196	100
	露地野菜	734	303	200	720	128	100	431	300	644	238	150	-193	-150	607	151	100	581	227	100
	施設野菜	699	884	500	682	252	150	1,136	650	592	321	200	-815	-450	587	186	150	563	480	300
	花き・花木	69	594	200	68	187	100	781	300	57	275	200	-506	-100	55	127	100	54	289	268
	果樹	347	300	200	338	119	100	419	300	298	247	150	-171	-150	285	202	150	259	195	120
	その他耕種作目	52	411	200	49	225	100	636	300	48	302	100	-334	-200	40	147	100	40	314	164
	酪農	39	2,811	2,500	29	1,091	800	3,903	3,300	32	581	300	-3,322	-3,000	29	216	200	22	2,359	2,050
	その他畜産	59	815	300	53	499	120	1,314	420	48	270	200	-1,044	-220	43	115	100	44	590	50
その他	49	446	200	47	252	100	698	300	41	322	200	-376	-100	35	179	100	37	308	76	

## ② 資金借り入れの実態と問題点

以上のような就農時の資金不足に対して、資金借り入れの状況を確認すると、51.1%が資金の借り入れを行っており(表25)、前回の42.6%から増加している。借り入れ先の内訳をみると、制度資金では、青年等就農資金(70.4%)、経営体育成強化資金(6.3%)、スーパーL資金(5.4%)、農業近代化資金等(5.9%)、その他(4.3%)であり、民間資金では、農協(19.6%)、銀行(7.6%)、その他(7.1%)となっている。就農時の年齢別では、若い世代のほうが資金借り入れを行った割合が高く、40歳代以下の過半数が借り入れを行っている。作目別では酪農の借入率が高く、実に93.5%が借り入れを行っている。

表 25 就農時の資金借り入れの状況

単位：%

		資金を借り入れた	資金の借り入れ先							
			制度資金					民間資金		
			青年等就農資金	経営体育成強化資金	スーパーL資金	農業近代化資金等	その他	農協	銀行等金融機関	その他
集計対象全体		51.1	70.4	6.3	5.4	5.9	4.3	19.6	7.6	7.1
経過年数	1・2年目	52.3	74.6	5.5	2.9	3.5	2.9	15.0	6.9	6.1
	3・4年目	55.5	78.6	6.0	2.4	4.0	2.4	22.2	7.7	6.0
	5年目以上	50.4	63.7	6.6	9.0	8.4	6.2	23.0	7.6	8.2
就農時年齢	29歳以下	56.9	71.8	4.7	4.1	5.3	4.7	22.4	6.5	8.8
	30～39歳	55.2	71.7	6.7	6.4	6.4	4.0	20.7	5.1	6.2
	40～49歳	50.4	68.6	5.3	5.3	6.2	4.4	20.1	10.4	6.8
	50～59歳	30.8	60.6	9.1	0.0	0.0	6.1	6.1	15.2	15.2
	60歳以上	9.5	25.0	0.0	0.0	0.0	0.0	25.0	25.0	25.0
現在の販売金額 第1位の作目	水稲・麦・雑穀類・豆類	37.5	56.9	6.9	5.2	3.4	8.6	19.0	19.0	12.1
	露地野菜	38.6	66.7	4.6	3.2	3.5	3.5	22.1	9.1	9.1
	施設野菜	71.6	74.1	6.1	5.3	6.9	5.1	19.3	3.9	5.1
	花き・花木	55.1	63.2	7.9	7.9	10.5	0.0	21.1	10.5	13.2
	果樹	41.6	71.2	7.5	4.1	6.8	1.4	19.9	7.5	6.8
	その他耕種作目	39.2	57.9	5.3	0.0	5.3	0.0	15.8	26.3	15.8
	酪農	93.5	74.4	15.4	23.1	5.1	12.8	17.9	2.6	2.6
	その他畜産	63.1	76.3	7.9	13.2	7.9	2.6	10.5	13.2	2.6
	その他	33.3	70.6	0.0	0.0	0.0	5.9	5.9	17.6	5.9

(6) 就農時の住居の確保状況

表 26 から住宅確保の状況を整理する。「住宅（一戸建て）を借りた」が 25.2% で最も多い。「実家」とした回答者の割合は 22.3% で、前回から 5.8 ポイント減少しているが、29歳以下では最も多くなっている。依然として、実家のある地域での就農が、顕著になってきているとみられる。以降、「集合住宅、アパートを借りた」（21.5%）、「中古住宅（一戸建て）を購入した」（13.7%）、その他（10.7%）、「新築した」（4.0%）、「配偶者の実家」（2.7%）となっている。

表 26 住宅の確保状況

単位：%

		住宅（一戸建て）を借りた	集合住宅、アパートを借りた	中古住宅（一戸建て）を購入した	新築した	実家	配偶者の実家	その他
集計対象全体		25.2	21.5	13.7	4.0	22.3	2.7	10.7
経過年数	1・2年目	22.4	24.7	13.4	4.1	21.5	2.9	11.1
	3・4年目	28.5	19.8	15.0	3.3	19.8	2.2	11.3
	5年目以上	25.6	22.0	12.6	3.7	23.9	2.8	9.3
就農時年齢	29歳以下	21.8	25.0	7.8	1.6	38.3	1.6	3.9
	30～39歳	28.4	23.3	12.5	4.3	19.1	3.5	8.8
	40～49歳	24.4	21.6	15.8	3.5	20.0	2.3	12.3
	50～59歳	15.9	13.1	24.3	5.6	19.6	1.9	19.6
	60歳以上	7.3	4.9	12.2	2.4	26.8	2.4	43.9



住宅の家賃や購入費用をみると、家賃は、「1万円未満」が9.6%、「1万円以上3万円未満」が27.0%と、3万円未満が36.6%で、前回の38.4%と比較し、低額の家賃の割合が低下している（表27）。また、中古住宅の購入や住宅の新築に要した費用は、「2000万円以上」が21.2%、「1,000万円以上2,000万円未満」が19.2%と高い割合を示している一方、100万円未満と答えた回答者の割合も、前回の8.7%から13.7%へと増加している。

表27 住宅の家賃、購入・新築費用

家賃	単位:%	購入・新築費用	単位:%
1万円未満	9.6	100万円未満	13.7
1万円～3万円未満	27.0	100万円以上300万円未満	14.5
3万円～5万円未満	35.7	300万円以上500万円未満	13.5
5万円～10万円未満	27.4	500万円以上1000万円未満	18.0
10万円以上	0.3	1000万円以上2000万円未満	19.2
		2000万円以上	21.2

### 5) 経営継承の有無と内容

就農方式が多様化する中で、後継者不在農家の経営資産を一体的に家族以外の第三者が引き継ぐ、いわゆる第三者継承による新規参入の状況について整理する。

回答者の中で第三者経営継承を行ったのは、「離農する農家の有形資産（農地、機械など）と無形資産（技術、販路など）をまとめて引き継いだ」のが109件（前回53件）、「離農する農家の有形資産（農地、機械など）をまとめて引き継いだ」のが163件（前回106件）となっている（表28）。

回答割合としては、「有形および無形資産の継承」が4.9%、「有形資産のみの継承」が7.4%とどちらも前回から微増に留まるが、実数では大きく増加している。

表28 経営継承の有無

	離農する農家の有形資産（農地、機械など）と無形資産（技術、販路など）をまとめて引き継いだ	離農する農家の有形資産（農地、機械など）をまとめて引き継いだ	離農する農家の経営資産をまとめて引き継いでいない	計
実数	109	163	1,933	2,205
割合(%)	4.9	7.4	87.7	100.0

継承した有形資産の内容（複数回答）をみると、「離農する農家の有形資産（農地、機械など）と無形資産（技術、販路など）をまとめて引き継いだ」とする者（以下、「有形無形継承者」）では、農地と機械が78.9%、施設が80.7%となっている（図7）。「離農する農家の有形資産（農地、機械など）をまとめて引き継いだ」とする者（以下、「有形のみ継承者」）では、「有形無形継承者」と比較して大きな差異はないが、施設と回答した割合は72.0%とやや少なくなっている。

無形資産については、「有形無形継承者」の66.1%が生産技術を引き継いでいる。また

販路は 56.0%、人脈は 52.3%、経営管理ノウハウは 24.8%が継承している。

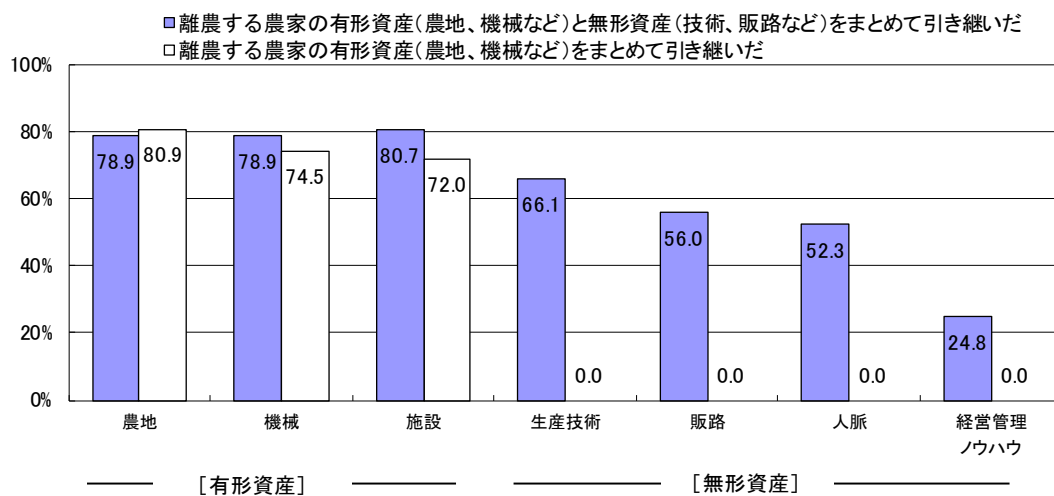


図 7 継承した資産の内容 (複数回答)

## 4. 現在の農業経営の概況

### 1) 制度面からみた新規就農者の位置づけ

#### (1) 認定新規就農者と認定農業者の割合

制度面から認定新規就農者となっている割合を確認すると、全体では78.9%である(図8)。就農後の経過年数別にみると、3・4年目が85.9%と最も高くなっている。さらに、就農時の年齢別では、比較的若い年齢層が制度利用の中心となっており、29歳以下から40歳代での割合が高くなっている。

認定農業者になっている割合をみると、全体では38.5%である。就農後の経過年数別にみると、1・2年目が21.4%、3・4年目23.4%、5年目以上が56.1%となっており、年数が長いほど、認定農業者の割合が高くなる傾向が認められる。

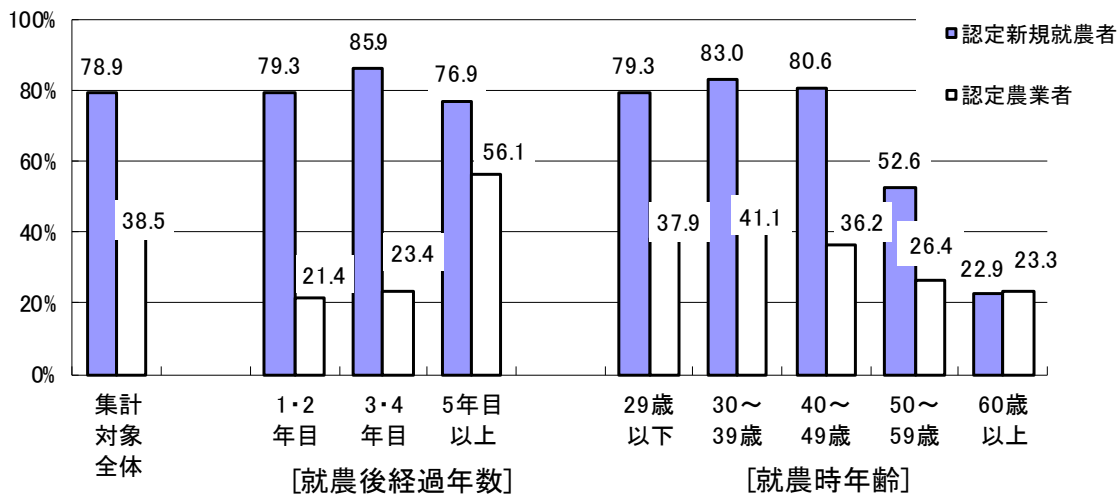


図8 認定新規就農者と認定農業者の割合

#### (2) 法人化の状況

法人化している割合は5.9%で、法人化は現時点では進んではない。ただし、「法人化を検討している」とする者は16.0%となっている。

#### (3) 納税申告の状況

青色申告をしている割合は、新規参入者全体が87.7%で、年齢別では、割合が高い順に30歳代(91.6%)、40歳代(87.4%)、29歳以下(87.0%)、50歳代(73.6%)、60歳以上(48.8%)となっている。

#### (4) 収入保険の加入状況

収入保険に加入している割合は、新規参入者全体で20.5%を占める。就農後の経過年数別にみると、1・2年目が8.0%、3・4年目22.4%、5年目以上が28.5%となっており、就農後の年数が長いほど、収入保険の加入割合が高くなる傾向がみられる。

## 2) 就農後の経営内容

### (1) 現在の年間農業従事日数と農地面積の状況

表 29 から、年間農業従事日数をみると、従事日数は「250 日以上」が 77.9%と最も多く、次に「200 日～249 日」が 13.8%、「150 日～199 日」が 5.1%となっている。就農後の経過年数別にみると、就農後 5 年目以上では、「250 日以上」が 82.4%となっており、就農後の経過年数が長くなるにつれて「250 日以上」の割合が高まっている。就農時年齢別にみると、50～59 歳では「250 日以上」の割合が 60.6%、60 歳以上では 48.8%となり、50 歳未満の年齢層に比べて、割合が低くなる傾向にある。

表 30 から現在の全国の農地面積をみると、経営面積は平均値(250.7a)、中央値(80.0a)、借入面積は平均値(188.2a)、中央値(70.0a)、借入割合は 68.4%となっている。中央値が 80a と平均値の半分以下であるが、かなり大きい規模の経営体により、平均値を押し上げている。これは経営面積の標準偏差が 777.6a と、平均値よりもかなり大きいことからわかる。

北海道は、経営面積が平均値(1,396.2a)、中央値(295.0a)、借入面積は平均値(813.5a)、中央値(200.0a)、借入割合は 42.4%となっている。都府県では、経営面積は平均値(159.5a)、中央値(72.0a)、借入面積は平均値(149.1a)、中央値(70.0a)、借入割合は 86.6%となっている。

就農後の経過年数別の経営面積は、就農 1・2 年目は平均値(186.5a)、中央値(63.0a)、就農 3・4 年目は平均値(210.1a)、中央値(80.0a)、就農 5 年目以上は平均値(305.2a)、中央値(90.0a)と、年数を経過するにつれて規模を拡大している。ただし、中央値は平均値ほど増加しておらず、標準偏差が大きくなっていることから、規模拡大をする者と現状からそれほど変わらない者に分かれている。今回調査における、就農 1 年目の経営面積から現在の経営面積までの倍率をみると、就農 1・2 年目でも 1.4 倍、就農 3・4 年目で 1.5 倍、就農 5 年目以上で 1.8 倍となっており、かなり多くの経営が規模拡大を行っていると思われる。

販売金額第 1 位の作目別の経営面積は、酪農(平均値 4,483.2a、中央値 4,751.0a)は別格として、面積が大きい順に、「その他畜産」が平均値(502.6a)、中央値(100.0a)、「水稻等」が平均値 454.8a)、中央値(300.0a)、露地野菜が、平均値(204.3a)、中央値(100.0a)、「その他耕種作目」が、平均値(204.0a)、中央値(70.0a)、「その他」が、平均値(183.5a)、中央値(80.0a)、果樹が、平均値(134.0a)、中央値(95.0a)、施設野菜が、平均値(85.9a)、中央値(44.0a)、「花き・花木」が、平均値(82.7a)、中央値(50.0a)となっている。施設園芸の作目は、50a 前後が中央値であり、最も回答者が多い露地野菜は、1ha 前後が中央値となっている。「水稻等」は、平均値と中央値の差がやや大きく、3ha 前後が中央値となっている。

作目別の前回調査からの変化を、経営面積(平均値)の増減でみると、増加面積が大きい順に、酪農(+982.1a)、「その他畜産」(+316.9a)、「水稻等」(+163.9a)、露地野菜(+71.2a)、「その他」(+51.4a)、果樹(+29.9a)、施設野菜(+23.0a)、「花き・花木」(+12.8a)となっている。

表 29 年間農業従事日数

単位：%

		1日～ 29日	30日～ 59日	60日～ 99日	100日～ 149日	150日～ 199日	200日～ 249日	250日 以上
集計対象全体		0.3	0.3	0.4	2.0	5.1	13.8	77.9
就農後 経過年数	1・2年目	0.4	0.6	0.4	3.3	5.7	18.2	71.3
	3・4年目	0.0	0.0	0.7	1.7	6.1	11.1	80.3
	5年目以上	0.4	0.2	0.2	1.3	3.6	11.9	82.4
就農時年齢	29歳以下	0.3	0.0	0.0	0.3	5.5	15.2	78.7
	30～39歳	0.2	0.2	0.2	1.5	4.2	13.1	80.7
	40～49歳	0.1	0.3	0.4	2.3	4.7	13.6	78.5
	50～59歳	1.8	1.8	1.8	4.6	9.2	20.2	60.6
	60歳以上	4.9	0.0	2.4	17.1	19.5	7.3	48.8

表 30 現在の経営面積、借入面積

単位：a.%

	集計対象 件数	経営面積			借入面積			借入割合 借入面積合計 /経営面積合計	対就農時(倍)		
		平均値	中央値	標準偏差	平均値	中央値	標準偏差		経営面積	借入面積	
								現在の合計 /就農1年目合計	現在の合計 /就農1年目合計		
全国計	2086	250.7	80.0	777.6	188.2	70.0	497.4	68.4	1.7	1.9	
北海道計	154	1396.2	295.0	2269.2	813.5	200.0	1585.5	42.4	1.3	1.3	
都府県計	1929	159.5	72.0	363.5	149.1	70.0	284.3	86.6	2.1	2.3	
就農後 経過年数	1・2年目	612	186.5	63.0	599.2	141.8	55.5	350.3	69.1	1.4	1.6
	3・4年目	429	210.1	80.0	710.4	197.1	78.8	640.8	87.2	1.5	1.8
	5年目以上	962	305.2	90.0	872.5	205.2	80.0	416.0	61.1	1.8	2.0
就農時 年齢	29歳以下	282	277.4	89.0	738.6	191.1	72.0	371.6	65.0	1.6	1.8
	30～39歳	958	297.3	85.0	904.0	223.9	80.0	588.7	68.4	1.6	1.8
	40～49歳	631	193.0	70.0	601.4	139.9	60.0	261.7	66.7	1.5	1.8
	50～59歳	90	90.3	51.5	109.6	81.1	43.0	152.1	76.8	1.3	1.4
	60歳以上	33	74.5	52.0	84.2	65.7	33.0	112.9	77.6	2.0	4.0
現在の 販売金額 第1位 の作目	水稻・麦・雑穀類 ・豆類	139	454.8	300.0	546.7	424.9	218.5	551.9	84.7	1.8	2.2
	露地野菜	693	204.3	100.0	374.7	196.5	100.0	351.2	92.6	2.6	2.6
	施設野菜	667	85.9	44.0	236.8	74.2	40.0	177.2	76.8	1.6	1.6
	花き・花木	65	82.7	50.0	97.8	72.8	50.0	93.1	78.6	2.0	1.9
	果樹	326	134.0	95.0	159.7	120.0	80.0	151.2	82.2	1.8	1.8
	その他耕種作目	46	204.0	70.0	445.5	158.6	53.0	215.4	65.9	1.4	1.8
	酪農	38	4483.2	4751.0	2684.1	2378.2	1500.0	2447.6	39.1	1.3	1.4
	その他畜産 その他	41 43	502.6 183.5	100.0 80.0	1411.3 308.7	225.3 157.0	100.0 70.0	355.7 318.6	38.3 71.6	1.1 1.6	1.1 1.6

## (2) 販売金額と農業所得の状況

販売金額を整理したものが表 31 である。まず、新規参入者全体の販売金額は平均値 816 万円（前回比+192 万円）、中央値（450 万円）となっている。金額階層別では、「500 万円以上 1,000 万円未満」の割合が最も高く 23.6%（前回比+2.7 ポイント）、以下、「100 万円以上 300 万円未満」19.5%（前回比-9.2 ポイント）、「100 万円未満」が 16.5%（前回比+0.7 ポイント）、「1,000 万円以上 2,000 万円未満」が 16.2%（前回比+6.1 ポイント）、

「300万円以上 500万円未満」15.8%（前回比－3.8ポイント）、「2,000万円以上」8.4%（前回比＋3.5ポイント）である。「100万円以上 300万円未満」が－9.2ポイントと大きく低下し、また、「300万円以上 500万円未満」も3.8ポイント低下している。一方で500万円以上の販売金額をあげる新規参入者が増えている傾向がみられる。

就農後の経過年数別の平均販売金額は、就農1・2年目が450万円（前回比＋73万円）、就農3・4年目が730万円（前回比＋122万円）、就農5年目以上が1,065万円（前回比＋36万円）となっており、就農後の経過年数が長くなるにつれて、販売金額も大きくなっている。

作目別にみると、酪農は、販売金額が3,811万円と他の作目に比べて大きいものの、前回より221万円減少している。他の作目では大きい順に、「その他畜産」が1,729万円で前回から5万円減、施設野菜は977万円で前回から300万円増、「花き・花木」が792万円、前回から110万円増、露地野菜は650万円、229万円増、「水稻等」が486万円、前回から68万円減となっている。これらの結果から、酪農、「その他畜産」、「水稻等」を除いて、多くの作目で前回の調査結果を上回る販売金額となっている。また、中央値をみると、施設野菜は750万円程度で、畜産と施設園芸を除いた一般作物では、300万円前後となっている。

表 31 現在の販売金額階層別構成と販売金額

単位：万円、%

	集計対象数	販売金額			販売金額階層						
		平均値	中央値	標準偏差	100万円未満	100万円以上 300万円未満	300万円以上 500万円未満	500万円以上 1000万円未満	1000万円以上 2000万円未満	2000万円以上	
集計対象全体	1,860	816	450	1,320	16.5	19.5	15.8	23.6	16.2	8.4	
経過年数 就農後	1・2年目	495	450	190	840	34.5	25.9	11.9	15.4	8.5	3.8
	3・4年目	401	730	469	1,046	12.2	21.4	18.5	26.4	16.5	5.0
	5年目以上	897	1,065	600	1,578	8.1	15.4	16.9	26.2	20.6	12.7
第1位 の販売金額 作目	水稻・麦・雑穀類・豆類	122	486	300	558	25.4	23.8	15.6	20.5	10.7	4.1
	露地野菜	623	650	320	1,097	18.0	26.8	16.4	21.8	11.4	5.6
	施設野菜	598	977	750	1,044	8.2	11.4	13.7	28.4	27.6	10.7
	花き・花木	60	792	463	2,038	11.7	20.0	20.0	35.0	11.7	1.7
	果樹	278	484	350	585	19.8	24.5	21.9	21.9	10.1	1.8
	その他耕種作目	44	1,252	240	3,386	31.8	20.5	15.9	6.8	13.6	11.4
	酪農	32	3,811	3,105	2,363	6.3	0.0	0.0	3.1	6.3	84.4
	その他畜産	46	1,729	645	2,648	21.7	6.5	13.0	23.9	13.0	21.7
その他	39	724	295	1,243	35.9	15.4	7.7	23.1	7.7	10.3	

続いて、現在の農業所得を整理したのが、表 32 である。新規参入者全体の農業所得額は平均値（178.4万円）、中央値（100.0万円）となっている。農業所得階層別では、「100万円以上 300万円未満」の割合が最も高く31.0%であり、以下「0円」（15.6%）、「300万円以上 500万円未満」（11.3%）、「50万円以上 100万円未満」（11.3%）、「50万円未満」（11.0%）、「0円未満（マイナス）」（9.2%）、「500万円以上 1,000万円未満」（7.6%）、「1,000万円以上」（2.9%）となっている。農業所得が50万円未満と少ない経営が35.8%とかなりの割合を占めている。ただし、「0円未満（マイナス）」の階層の平均販売金額は436万円で、「50万円未満」の平均販売金額370万円よりも大きい。

一方で、農業所得300万円以上は、21.8%を占めている。また、「300万円以上 500万円

未満」の階層の販売額平均は1,414万円であり、300万円以上の所得を得るためには、1,000万円以上の売上がひとつの目安となっている。

就農後の経過年数別では、就農1・2年目が平均91.2万円（中央値19.5万円）、就農3・4年目が146.4万円（中央値95.0万円）、就農5年目以上が241.6万円（中央値180.0万円）となっており、就農後の経過年数が長くなるにつれて、農業所得額も高くなっている。50万円未満の割合は、1・2年目の58.3%から5年目以上では22.8%と減少している。また、5年目以上では「100万円以上300万円未満」が36.8%と最も多く、次に割合が高い階層は「300万円以上500万円未満」（17.2%）となっている。

販売金額第1位の作目別にみると、酪農が平均698.5万円（中央値650.0万円）と他の作目に比べて大きい。他の作目では、所得の平均値が大きい順に、「その他耕種作目」平均238.0万円（中央値60.0万円）、「その他畜産」が平均227.6万円（中央値69.0万円）、施設野菜平均195.7万円（中央値140.0万円）、「花き・花木」平均190.6万円（中央値150.0万円）、「水稻等」平均186.6万円（中央値99.0万円）、「その他」平均174.4万円（中央値64.0万円）、果樹平均154.5万円（中央値100.0万円）、露地野菜平均138.6万円（中央値90.0万円）となっている。回答者が最も多い露地野菜、及び果樹の農業所得が少ない傾向にある。

表 32 現在の農業所得階層別構成と農業所得

単位：万円、%

	集計対象数	農業所得			農業所得階層								
		平均	中央値	標準偏差	0円未満 (マイナス)	0円	50万円 未満	50万円 以上 100万円 未満	100万円 以上 300万円 未満	300万 以上 500万円 未満	500万円 以上 1000万円 未満	1000万円 以上	
集計対象全体	1,802	178.4	100.0	314.1	9.2	15.6	11.0	11.3	31.0	11.3	7.6	2.9	
経過年数 就農後	1・2年目	476	91.2	19.5	316.2	13.2	29.8	15.3	14.7	18.7	2.9	3.6	1.7
	3・4年目	383	146.4	95.0	312.9	12.0	15.1	10.7	12.8	33.2	7.6	5.2	3.4
	5年目以上	883	241.6	180.0	305.8	5.7	7.9	9.2	8.8	36.8	17.2	10.8	3.6
第1位の 販売金額 作目	水稻・麦・雑穀類・豆類	115	186.6	99.0	478.6	9.6	11.3	14.8	14.8	34.8	8.7	2.6	3.5
	露地野菜	599	138.6	90.0	225.3	9.2	17.5	12.0	12.5	33.1	9.3	5.0	1.3
	施設野菜	583	195.7	140.0	289.3	11.1	11.8	7.9	9.4	31.2	16.1	10.5	1.9
	花き・花木	60	190.6	150.0	215.9	3.3	8.3	15.0	11.7	40.0	10.0	11.7	0.0
	果樹	273	154.5	100.0	306.8	6.6	17.9	12.5	12.5	32.2	8.1	7.7	2.6
	その他耕種作目	41	238.0	60.0	487.5	9.8	17.1	19.5	9.8	24.4	7.3	2.4	9.8
	酪農	32	698.5	650.0	663.3	3.1	9.4	9.4	6.3	9.4	3.1	15.6	43.8
	その他畜産	43	227.6	69.0	387.7	9.3	20.9	14.0	11.6	9.3	16.3	9.3	9.3
	その他	39	174.4	64.0	324.4	12.8	23.1	10.3	7.7	20.5	10.3	12.8	2.6
販売額平均	-	-	-	-	436	266	370	430	727	1,414	2,025	3,292	

### （3）平年と昨年度の農産物売上高の比較

昨年度の農産物売上高について、平年の売上高との比較をしたものが表33である。最も多いのが「平年よりやや増加した」が32.3%、次に多いのが「前年の売上がなく比較できない」17.3%、「平年よりやや減少した」が14.9%となっている。平年と「変わらなかった」と回答した割合は13.6%であった。

就農時年齢別にみると、就農時年齢が「29歳以下」では、「平年よりやや増加した」が34.6%、「平年より大きく増加した」が14.0%と、平年時より増加した割合が高い。一方で、「平年より減少した」と回答する割合も27.9%に達しており、平年より売上高を減少させた参入者も一定数を占める。

表 33 平年と昨年度の農産物売上高の比較

単位：%

		平年より大きく減少した	平年よりやや減少した	変わらなかった	平年よりやや増加した	平年より大きく増加した	前年の売上がなく比較できない
集計対象全体		12.5	14.9	13.6	32.3	9.4	17.3
経過年数 就農後	1・2年目	4.0	5.7	7.6	22.7	7.8	52.2
	3・4年目	10.3	14.7	13.4	43.2	15.1	3.3
	5年目以上	17.8	20.5	17.8	34.1	8.0	1.8
年齢 就農時	29歳以下	12.0	15.9	11.0	34.6	14.0	12.6
	30～39歳	12.5	15.2	14.4	33.8	9.0	15.0
	40～49歳	12.0	14.3	13.7	32.0	8.9	19.1
	50～59歳	8.0	6.0	13.0	22.0	4.0	47.0
	60歳以上	7.9	13.2	18.4	15.8	10.5	34.2
第1位の作目 販売金額	水稲・麦・雑穀類・豆類	8.4	24.7	16.9	27.3	7.1	15.6
	露地野菜	14.4	16.3	12.5	35.2	8.9	12.7
	施設野菜	12.8	14.1	15.0	31.3	10.7	16.0
	花き・花木	14.3	8.6	12.9	37.1	10.0	17.1
	果樹	9.3	11.6	12.8	33.3	9.3	23.8
	その他耕種作目	15.1	18.9	7.5	22.6	9.4	26.4
	酪農	11.1	15.6	22.2	31.1	2.2	17.8
	その他畜産	18.6	16.9	6.8	25.4	10.2	22.0
	その他	10.2	6.1	14.3	28.6	10.2	30.6

(4) 農業所得による生計の成り立ち

新規参入者における農業所得による生計の成り立ち状況をみると、「おおむね農業所得で生計が成り立っている」割合は、図9に示すとおり38.1%である。前回調査(24.5%)よりも13.6ポイント上昇しているが、新規参入者の60%程度は生計費をカバーできる農業所得を得られていない。

「農業所得では生計は成り立っていない」とする者の所得不足分の補填方法(複数回答)をみると、「農業以外の収入等(家族の農外収入を含む)」が45.3%と最も多く、「農業次世代人材投資資金」が43.2%、「就農前からの蓄え(貯金等)」が42.3%、「身内からの借り入れ」が13.8%、「金融機関からの借り入れ」が11.6%、「その他」が6.5%である。

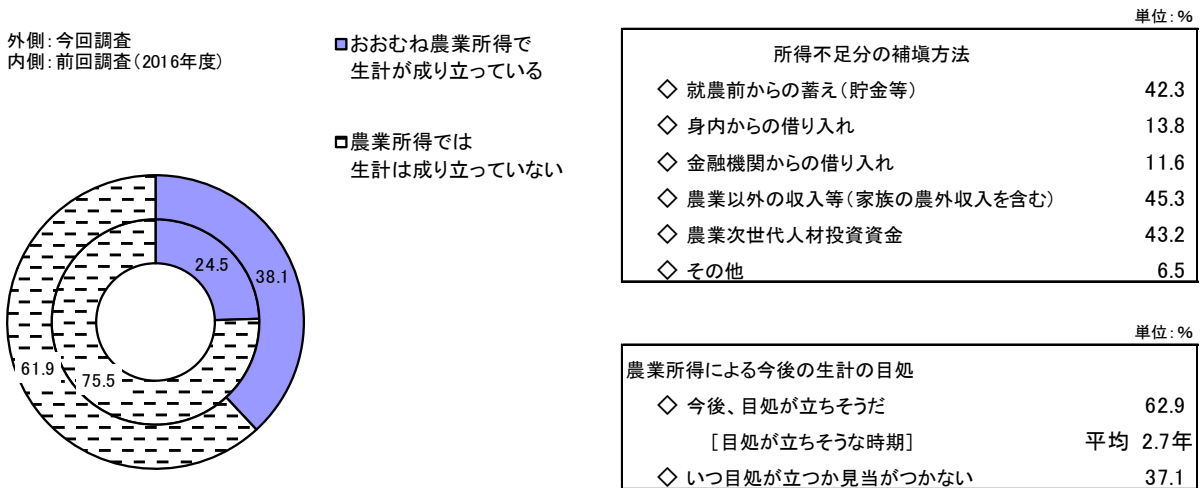


図9 農業所得による生計の成り立ちと不足分の補填方法



「農業所得による今後の生計の目処」については、「今後、目処が立ちそうだ」と回答したのが 62.9%であり、目処が立ちそうな時期は平均 2.7 年となっている。

図 10 から就農後の経過年数別に農業所得で生計が成り立っている割合をみると、就農 1・2 年目は 20.3%であるが、3・4 年目は 33.5%、5 年目以上は 53.2%となっている。就農後の経過年数が長くなるにしたがって、農業所得によって生計が成り立っている割合は高くなるが、都府県の場合、就農後 5 年目以上でも、半分程度は農業所得によって生計が成り立っていない。

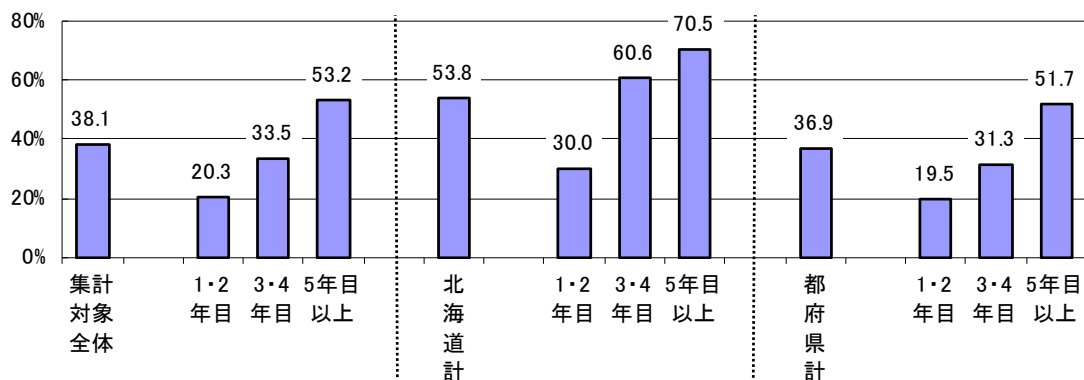


図 10 農業所得で生計が成り立っている割合

次に、「おおむね農業所得で生計が成り立っている」と回答した者における、生計が成り立つまでの年数と、その際の販売金額、農業所得について整理する。

生計が成り立つまでの年数は、1・2 年目が 322 名、3・4 年目が 274 名、5 年目以上が 240 名となっている（表 34）。

続いて、販売金額第 1 位の作目別の状況をみると、生計が成り立つ農業所得を確保できている割合が最も高いのが酪農であり、87.0%となっている。酪農、「その他畜産」以外の作目についてみると 50%に到達している作目はなく、ほとんどの作目で、農業所得で生計を成り立たせることが容易ではないことが分かる。前回調査から生計が成り立つ割合が上昇しているのは、「水稻等」は 29.0%（前回比+8.3 ポイント）、露地野菜 31.4%（前回比+14.2 ポイント）、施設野菜 46.6%（前回比+11.9 ポイント）、「花き・花木」40.6%（前回比+13.8 ポイント）、果樹 33.7%（前回比+12.7 ポイント）、酪農 87.0%（前回比+5.5 ポイント）、「その他畜産」54.0%（前回比+9.3 ポイント）、「その他」33.3%（前回比+15.7 ポイント）である。ほとんどの作目で、生計が成り立つ割合が上昇しており、特に「その他」、露地野菜、「花き・花木」、果樹、施設野菜では、前回調査より 10 ポイント以上増加している。

生計が成り立っている経営における販売金額は 1,433 万円、農業所得の平均値は 352 万円、中央値は 260 万円となっている。作目別では、酪農が販売金額 3,915 万円、農業所得平均 833 万円と大きく、次に「その他耕種作目」（販売金額 3,168 万円、農業所得 628 万円）が続いている。

表 34 農業所得だけで生計が成り立つまでの年数と販売金額・農業所得の関係  
(農業所得で成り立っている者が回答)

単位:万円

	集計対象 件数	生計が成り 立っている 割合(%)	販売金額	農業所得		
				平均	中央値	標準偏差
集計対象全体	874	38.1	1,433	352	260	385
生計が 成り立つ までの年数	1・2年目	322	1,770	436	327	503
	3・4年目	274	1,409	321	240	313
	5年以上	240	1,079	294	250	265
販売金額 第1位 の作目	水稲・麦・雑穀類・豆類	45	930	392	201	758
	露地野菜	235	1,265	291	235	295
	施設野菜	332	1,386	330	295	314
	花き・花木	26	1,366	326	250	229
	果樹	120	899	347	270	315
	その他耕種作目	16	3,168	628	300	680
	酪農	40	3,915	833	1,000	628
	その他畜産	34	2,474	354	325	401
	その他	17	1,590	453	364	363

#### (5) 加工、販売などの取り組み

生産物（農産物、畜産物、加工品等）の販売先について、販売金額の多い順に第3位まで聞いたところ、第1位は農協が45.4%と最も高く、多くの参加者が1位に挙げている（図11）。次に割合が高いのは「消費者に直接販売」（14.6%）、小売業者（14.6%）である。「消費者に直接販売」は、第1位（14.6%）、第2位（28.2%）、第3位（38.5%）となっており、販売金額としては第2位、第3位を占める傾向にある。

農業生産以外の直売、加工などの実施状況をみると、図表で示していないが、直接販売（62.8%）、農産加工（23.7%）、観光農業（6.0%）、レストラン（2.9%）、「その他」（27.1%）となっている。これらを就農後の経過年数ごとに確認すると、農産加工に関しては、就農後の経過年数が長いほど、取り組み割合が高まる傾向にある（図12）。

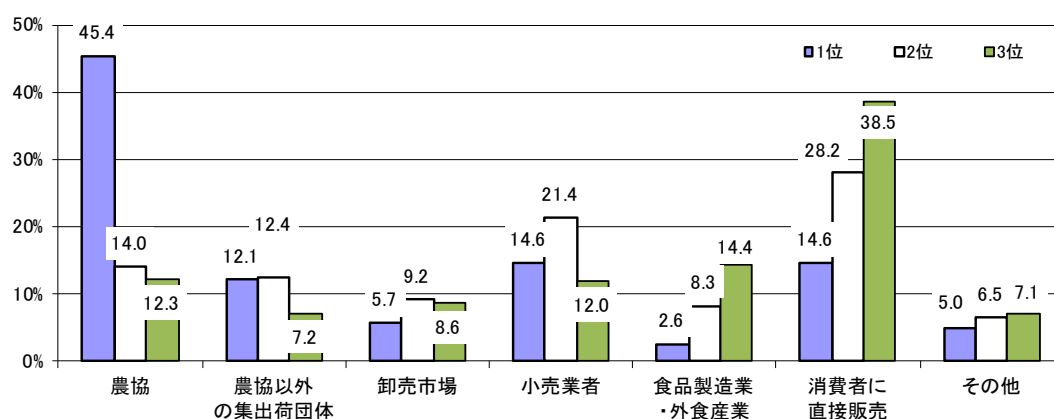


図 11 現在の生産物販売ルート（第1～3位）

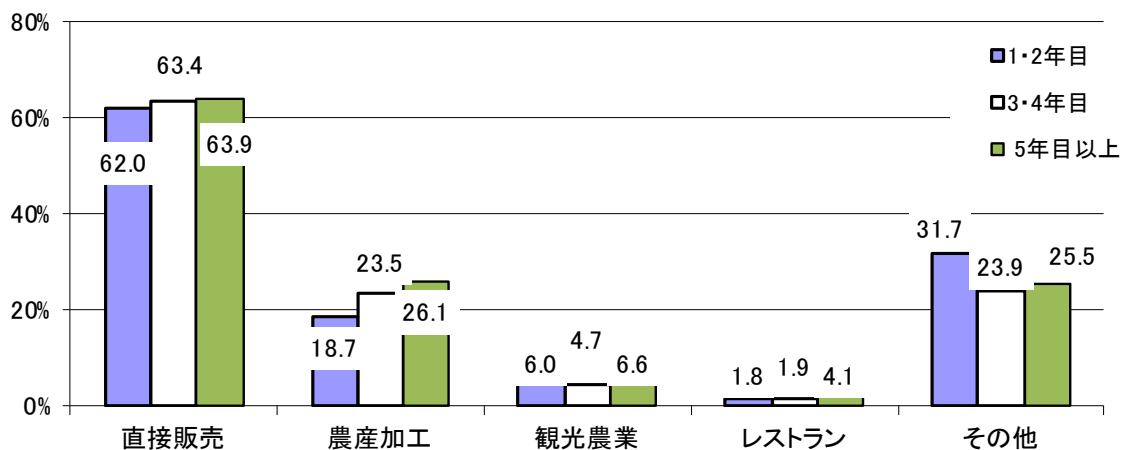


図 12 就農後年数ごとの農業生産以外への取り組み

### (6) 就農後の相談先

図表で示してはいないが、就農後の相談先について、栽培技術に関しては、複数回答で多い順に、普及指導センター（42.8%）、「農家・法人（指導農業士以外）」（41.4%）、「JA（営農指導員）／JAS（営農指導員）」（41.4%）、「家族、親類、知人等」（26.6%）、「研修先の農業者・法人」（26.2%）、「農業資材・機械等の業者」（19.2%）となっている。経営や販売に関しては、同様に「家族、親類、知人等」（34.7%）、「JA（営農指導員）／JAS（営農指導員）」（32.4%）、「農家・法人（指導農業士以外）」（27.9%）、「研修先の農業者・法人」（15.8%）、普及指導センター（15.1%）となっている。

### (7) 有機農業や減農薬への取り組み状況

有機農業や減農薬への取り組み状況をみると、新規参入者全体では、「全作物で有機農業」とするのが 16.9%（前回比－3.9 ポイント）、「一部作物で有機農業」とするのは 5.9%（前回比±0 ポイント）で、あわせて 22.8%（前回比－3.9 ポイント）が有機農業に取り組んでいる（図 13）。

就農後の経過年数別では、1・2年目では 20.0%、3・4年目では 20.5%、5年目以上では 25.0%となっており、経過年数の長い者ほど有機農業に取り組む割合が高くなる傾向がみられる。

就農時年齢別にみると、「50～59歳」が 18.1%と最も割合が低く、「40～49歳」が 23.8%と最も高い。全作物で有機農業をしている割合についてみると、60歳以上が 9.5%と最も低くなっている。

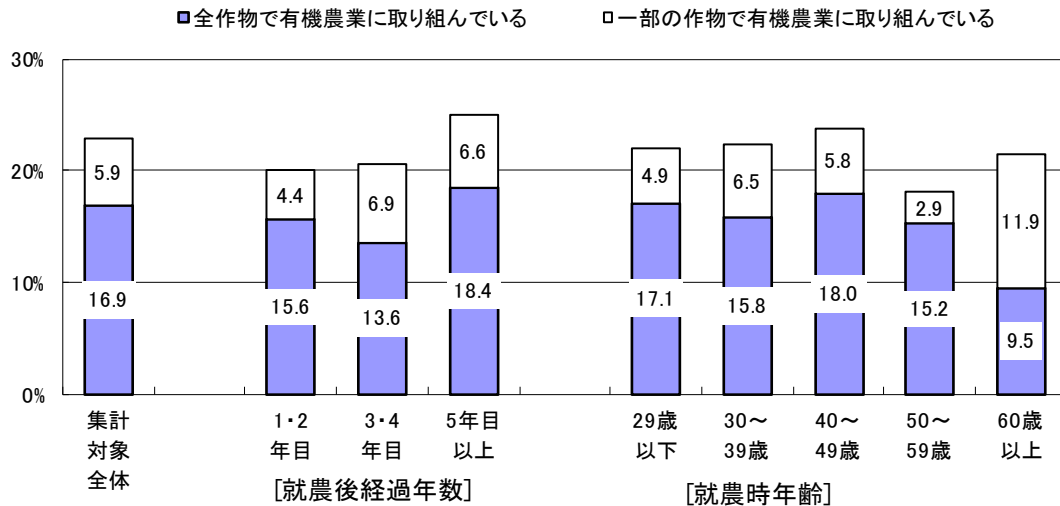


図 13 有機農業を行っている割合

続いて、有機農業に関連して取得している制度・認証についてみると、「特別栽培農産物」が 9.2%（前回比+0.8 ポイント）、「エコファーマー」が 8.7%（前回比-5.4 ポイント）、「有機 J A S」が 7.4%（前回比+1.2 ポイント）となっている（表 35）。「特にない」とするのが 71.8%（前回比-1.0 ポイント）と圧倒的に多く、認証等の取得は十分には進んでいないことがわかる。

作目別に確認すると、「水稻等」では「特別栽培農産物」が 18.5%と多く、施設野菜、「花き・花木」、果樹では「エコファーマー」を取得している割合が 10%以上に達している。

表 35 取得している制度・認証（複数回答）

		有機JAS	エコファーマー	特別栽培農産物	その他	特にない
集計対象全体		7.4	8.7	9.2	5.8	71.8
就農後経過年数	1・2年目	4.3	4.6	7.6	5.6	80.5
	3・4年目	7.9	7.5	11.9	5.3	70.0
	5年目以上	9.1	11.1	9.1	6.1	68.0
就農時年齢	29歳以下	6.0	7.4	10.1	4.7	75.8
	30～39歳	8.4	9.2	10.4	5.6	70.2
	40～49歳	7.0	8.8	8.2	7.0	70.8
	50～59歳	3.6	3.6	5.5	5.5	83.6
	60歳以上	4.0	4.0	0.0	8.0	84.0
販売金額第1位の作目	水稻・麦・雑穀類・豆類	9.3	5.6	18.5	5.6	68.5
	露地野菜	8.9	6.9	9.2	6.5	71.2
	施設野菜	5.7	11.2	10.3	4.8	70.7
	花き・花木	5.6	11.1	0.0	5.6	83.3
	果樹	5.0	14.5	5.7	5.7	71.7
	その他耕種作目	14.8	0.0	0.0	14.8	74.1
	酪農	5.9	0.0	5.9	0.0	88.2
	その他畜産	11.8	0.0	5.9	0.0	82.4
	その他	4.0	8.0	8.0	4.0	76.0

### (8) 家族経営協定の締結

家族経営協定は、「締結している」19.9%、「今後締結するつもり」9.8%、「締結するつもりはない」70.3%であった(表36)。ただし、「締結するつもりがない」のうち470名、29.9%は「単身のため」である。締結している者における、締結した理由(複数回答)は、「配偶者とともに共同経営者として農業経営を行うため」が最も多く81.8%で、「労働時間・休日、労働報酬を明確にするため」18.2%、その他11.9%、「農業者年金への助成のため」10.1%となっている。締結するつもりがない者における、締結しない主な理由(単数回答)は、「制度を知らなかったため」41.3%、「単身のため」29.9%、「メリットが少ないため」15.1%となっている。

表36 家族経営協定の締結

家族経営協定の締結状況		(締結している者が回答) 締結した理由(複数回答)		(締結するつもりはない者が回答) 締結しない主な理由(単数回答)		単位:人、%		
	実数	割合		実数	割合		実数	割合
締結している	450	19.9	農業に参加するメンバーに増減があったため	2	0.4	メリットが少ないため	237	15.1
今後締結するつもり	222	9.8	配偶者とともに共同経営者として農業経営を行うため	364	81.8	制度を知らなかったため	648	41.3
締結するつもりはない	1,591	70.3	労働時間・休日、労働報酬を明確にするため	81	18.2	手続きが面倒だったため	49	3.1
			将来の経営継承のため	12	2.7	単身のため	470	29.9
			新しい作物や分野(加工・直販等)の開始のため	9	2.0	その他	166	10.6
			農業者年金への助成のため	45	10.1			
			定期的な見直しのため(期間を設けて見直すこととしている等)	23	5.2			
			その他	53	11.9			

### (9) 地域との関わり

新規参入者と地域との関わりについてみると、「農作業を受託している」とするのが、全体で16.2%となっている(図14)。「集落営農の機械のオペレーターを務めている」のが、全体で6.3%であり、就農後の経過年数が長くなるほど、割合が高まっている。「耕作困難になった農地利用の依頼がある」は、全体で55.1%を占め、就農後の経過年数が長くなるほど高まり、「5年目以上」では61.8%に達している。また、「地域農業の担い手として期待されている」と回答したのは67.3%、「地域への溶け込み」があると回答したのは78.8%であり、就農後の経営年数との関係性はあまりみられない。

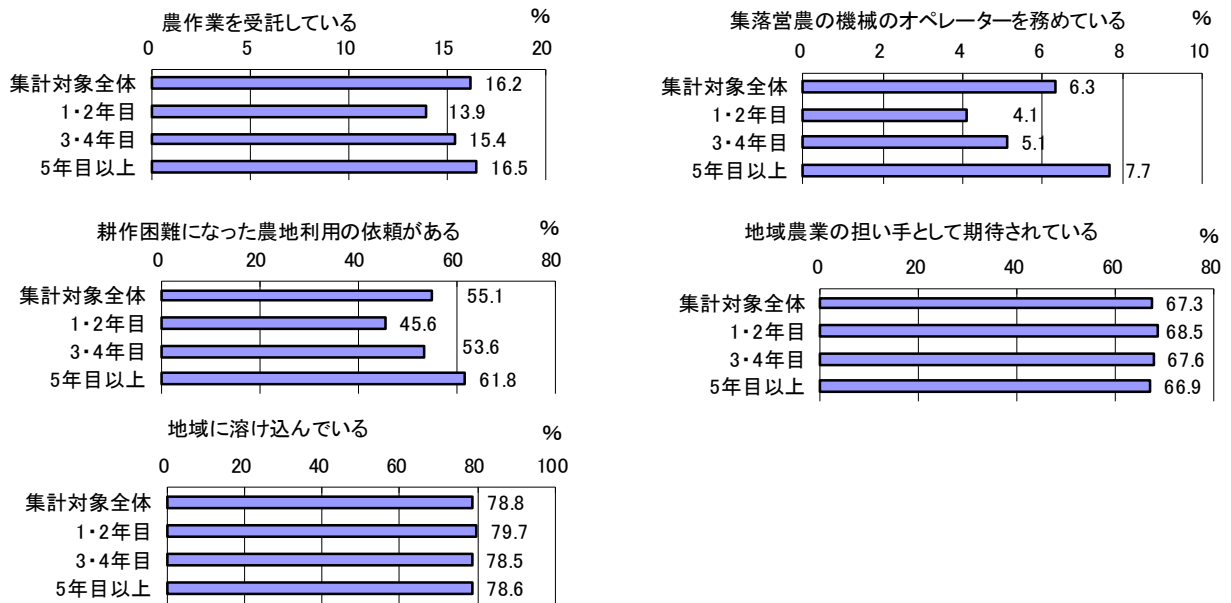


図 14 地域との関わり

また、地域の新規就農者等、若い農業者同士の交流について確認すると、「交流はほとんどない」と回答した方は 33.4% であり、多くは何らかの交流を行っている。最も多いのは「地域の新規就農者などのグループ」で 33.9%、次に「普及指導センターや市町村が開催する交流会」で 24.4%、「JA 青年部」17.6%、SNS が 15.5% となっている（図 15）。

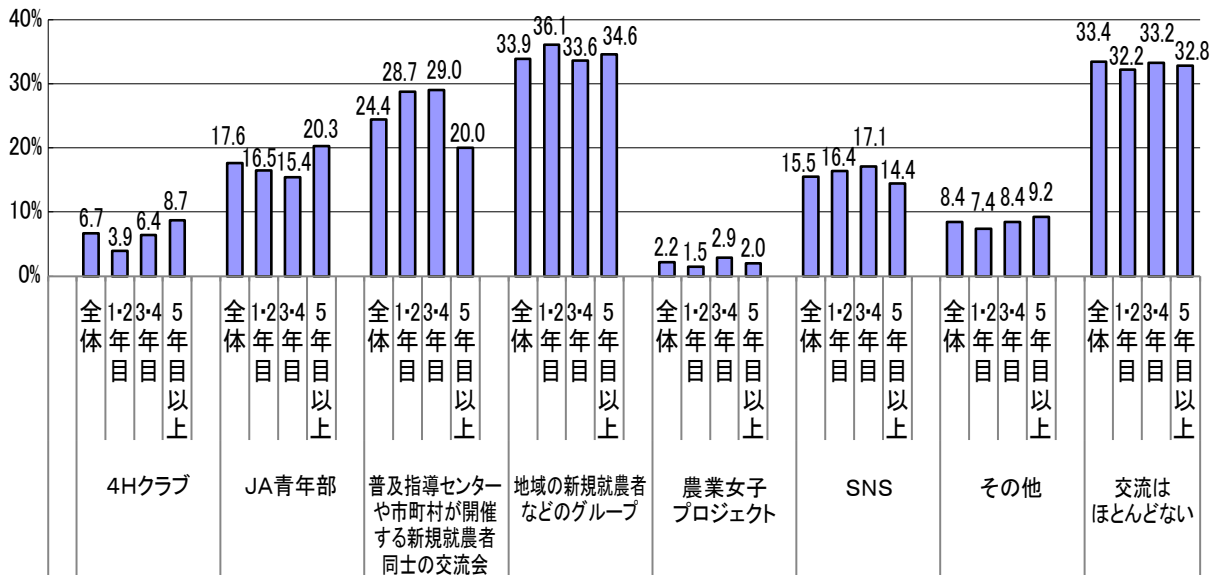


図 15 新規就農者等農業者同士の交流（複数回答）

## 5. 新規就農者の課題と展望

### 1) 経営面と生活面の問題・課題

現在直面している課題を整理したものが表 37 である。経営面での問題・課題となっている項目で、最も割合が高かったのが「所得が少ない」の 52.1% である。次に「技術の未熟さ」(34.7%)、「設備投資資金の不足」(32.9%)、「労働力不足(働き手が足りない)」(30.0%) 「運転資金の不足」(26.8%) となっている。

表 37 経営面での問題・課題（3つまで選択）

単位：%

	今回調査	前回調査 (2016年度)	前々回調査 (2013年度)
所得が少ない	52.1	55.9	59.6
技術の未熟さ	34.7	45.6	47.6
設備投資資金の不足	32.9	32.8	34.5
労働力不足(働き手が足りない)	30.0	29.6	22.9
運転資金の不足	26.8	24.3	26.7
農地が集まらない	15.5	16.8	17.8
販売が思うようにいかない	13.7	9.9	11.4
栽培計画・段取りがうまくいかない	13.0	19.8	19.8
税務対策	7.9	6.8	5.1
労務管理	7.5	4.5	3.6
経営の全体像	5.9	5.1	3.7
情報が少ない	5.7	6.2	5.6
相談相手がない	3.1	2.9	1.9
経営分析の方法がわからない	2.7	3.2	1.7
後継者がいない	2.7	1.4	1.9
経営計画が立てられない	2.2	2.1	2.8
作る作目がない	1.1	0.9	0.2
その他	11.1	7.6	7.0

注) 3つまで(順位づけ)選択で回答を得た。

作目別の傾向をみると、それぞれ割合が高い作物は、「所得が少ない」は「水稻等」、露地野菜、「技術の未熟さ」は酪農、果樹、「設備投資資金の不足」は「水稻等」、「その他の畜産」、「労働力不足(働き手が足りない)」は施設野菜、「花き・花木」となっている(表 38)。

表 38 就農年数、就農時年齢、作目別の経営面の問題・課題（複数回答）

単位：%

		所得が 少ない	技術の 未熟さ	設備投資 資金の 不足	労働力不足 (働き手が 足りない)	運転資金の 不足	農地が 集まら ない	販売が思うよ うにいかない	栽培計画・ 段取りが うまくいかない
経過年数 就農後	1・2年目	48.1	43.8	32.9	24.2	25.3	15.7	10.4	16.3
	3・4年目	52.9	33.0	36.8	33.7	25.4	17.2	15.2	14.3
	5年目以上	54.5	28.9	31.3	32.1	28.3	14.4	14.7	10.4
年齢 就農時	29歳以下	49.3	40.4	33.8	29.1	26.8	19.9	16.2	11.3
	30～39歳	47.9	33.3	32.8	30.6	26.7	16.3	12.4	12.8
	40～49歳	59.2	31.7	33.4	30.8	28.0	12.8	13.4	12.9
	50～59歳	53.3	49.5	31.4	25.7	21.9	10.5	14.3	18.1
	60歳以上	56.1	39.0	26.8	17.1	17.1	14.6	14.6	22.0
第1位の作目 販売金額	水稲・麦・雑穀類・豆類	56.4	33.3	47.4	21.2	28.2	25.0	9.6	16.0
	露地野菜	55.3	35.5	31.5	30.5	29.5	17.6	18.1	15.1
	施設野菜	52.5	35.4	29.8	35.4	25.8	12.0	12.3	10.3
	花き・花木	52.9	27.9	35.3	33.8	23.5	5.9	8.8	19.1
	果樹	53.7	37.4	31.4	26.0	24.0	14.6	11.1	13.4
	その他耕種作目	50.0	26.0	40.0	28.0	38.0	20.0	16.0	10.0
	酪農	12.5	42.5	32.5	20.0	5.0	15.0	0.0	5.0
	その他畜産	37.7	23.0	44.3	19.7	26.2	18.0	9.8	3.3
	その他	41.2	21.6	47.1	17.6	29.4	21.6	15.7	9.8

続いて、生活面での問題・課題をみると、最も割合が大きいのは、これまで同様に「思うように休暇がとれない」の47.5%である（表39）。また第2位の「健康上の不安（労働がきつい）」は43.7%で、どちらも前回調査を上回っている。「集落の人等との人間関係」（15.1%）、「交通、医療等生活面の不便さ」（15.1%）、「就農地に友人が少ない」（12.4%）は、いずれも前回から割合が低下している。ただし、「子供の教育・保育」は、14.1%と前々回から、前回、今回と割合が高まっている。

表 39 生活面での問題・課題（3つまで選択）

単位：%

	今回調査	前回調査 (2016年)	前々回調査 (2013年)
思うように休暇がとれない	47.5	46.0	43.5
健康上の不安(労働がきつい)	43.7	40.3	36.9
集落の人等との人間関係	15.1	19.5	18.6
交通、医療等生活面の不便さ	15.1	16.9	19.0
子供の教育・保育	14.1	10.0	8.9
就農地に友人が少ない	12.4	15.9	16.7
集落の慣行	11.6	14.1	15.0
家族の理解・協力面	8.5	10.8	11.0
村づきあい等誘いが多い	7.8	12.0	12.3
親・兄弟等の介護	6.4	5.2	5.6
プライバシーの確保	5.8	6.7	7.8
配偶者が地域や農村生活になじめない	2.0	2.6	3.5
子供が地域や農村生活になじめない	0.3	0.3	0.5
その他	17.8	18.6	16.5

注) 3つまで（順位づけ）選択で回答を得た。



## 2) 今後の経営展開

今後5年くらいの経営展開において重要だと考えられる項目は、「技術の向上」、「規模拡大」、「販路の拡大」、「単位あたりの生産量の拡大」、「品質の向上」が上位となっている（表40）。第1位の割合が最も高いのは「規模拡大」となっているが、第3位まででは「技術の向上」となっている。

表 40 今後5年くらいの農業経営の展開において重要と思われる項目（3つまで選択）

単位：%

	合計	1位	2位	3位
技術の向上	41.4	14.5	14.2	12.7
面積、頭数の規模拡大	34.0	23.1	6.0	4.9
販路の拡大	33.8	9.3	14.0	10.5
単位あたりの生産量の拡大	32.7	11.3	10.7	10.7
品質の向上	26.6	5.1	10.3	11.2
雇用の導入	23.5	5.6	7.4	10.5
コストの削減	22.0	5.0	9.4	7.6
直接販売	16.4	5.9	5.2	5.3
労働環境の改善	15.2	3.6	5.4	6.2
新規作目の導入	15.1	5.2	5.4	4.5
農産加工	13.0	3.3	5.0	4.7
新規栽培技術の導入	9.0	2.8	3.3	2.9
法人化	6.6	1.3	1.1	4.2
観光農業・レストラン	6.0	1.5	1.8	2.7
その他	4.7	2.7	0.7	1.3

注) 3つまで（順位づけ）選択で回答を得た。

## II 統計表

### 【統計表の見方】

1. 各項目とも、上段に実数、下段に構成比（不明を除く合計に対する割合）を％表示した。
2. 農業との関わり、性別、就農時年齢、就農経過年、売上、経営作目、ブロック別に掲載した。各指標には、不明が含まれているため、各指標の合計値と合計は異なる。

I. 基本的な項目について【1. 新規参入者の概況】

問1 営農場所、居住地、出身地について

①現在の主な営農場所

		回答者数	北海道	東北	北陸	関東・東山	東海	近畿	中国	四国	九州	沖縄	不明	
全国合計		2347	179 7.6	195 8.3	71 3.0	565 24.1	267 11.4	231 9.8	229 9.8	156 6.6	386 16.4	68 2.9	8	
【農業との関わり】	非農家出身	1984	141 7.1	161 8.1	58 2.9	475 23.9	232 11.7	210 10.6	194 9.8	126 6.4	327 16.5	60 3.0	6	
	祖父母が農家	363	38 10.5	34 9.4	13 3.6	90 24.8	35 9.6	21 5.8	35 9.6	30 8.3	59 16.3	8 2.2	2	
【性別】	男性	2046	153 7.5	166 8.1	59 2.9	498 24.3	230 11.2	207 10.1	206 10.1	141 6.9	323 15.8	63 3.1	4	
	女性	279	25 9.0	25 9.0	12 4.3	62 22.2	35 12.5	24 8.6	21 7.5	13 4.7	57 20.4	5 1.8	2	
【就農時年齢】	29歳以下	309	20 6.5	30 9.7	12 3.9	83 26.9	32 10.4	31 10.0	23 7.4	18 5.8	52 16.8	8 2.6	1	
	30～39歳	1024	81 7.9	71 6.9	30 2.9	238 23.2	107 10.4	102 10.0	105 10.3	92 9.0	166 16.2	32 3.1	1	
	40～49歳	686	48 7.0	61 8.9	19 2.8	170 24.8	81 11.8	66 9.6	65 9.5	36 5.2	124 18.1	16 2.3	0	
	50～59歳	109	10 9.2	9 8.3	5 4.6	30 27.5	14 12.8	4 3.7	13 11.9	2 1.8	18 16.5	4 3.7	0	
	60歳以上	42	4 9.5	7 16.7	0 0.0	11 26.2	7 16.7	8 19.0	2 4.8	0 0.0	1 2.4	2 4.8	1	
	【就農経過年】	1・2年目	672	50 7.4	65 9.7	15 2.2	167 24.9	75 11.2	68 10.1	65 9.7	38 5.7	108 16.1	21 3.1	0
	3・4年目	457	33 7.2	31 6.8	18 3.9	121 26.5	51 11.2	45 9.8	36 7.9	33 7.2	80 17.5	9 2.0	3	
	5年目以上	1025	82 8.0	81 7.9	31 3.0	237 23.1	118 11.5	97 9.5	107 10.4	74 7.2	168 16.4	30 2.9	1	
【売上】	500万円未満	961	40 4.2	93 9.7	35 3.6	260 27.1	101 10.5	113 11.8	90 9.4	63 6.6	131 13.6	35 3.6	2	
	500～1,000万円未満	439	38 8.7	31 7.1	10 2.3	115 26.2	41 9.3	39 8.9	52 11.8	25 5.7	75 17.1	13 3.0	0	
	1,000万円以上	458	62 13.5	19 4.1	11 2.4	88 19.2	71 15.5	32 7.0	41 9.0	31 6.8	99 21.6	4 0.9	0	
【経営作物】	水稲・麦・雑穀類・豆類	161	14 8.7	20 12.4	21 13.0	36 22.4	16 9.9	22 13.7	9 5.6	2 1.2	21 13.0	0 0.0	0	
	露地野菜	757	15 2.0	59 7.8	24 3.2	253 33.4	97 12.8	83 11.0	50 6.6	57 7.5	92 12.2	27 3.6	2	
	施設野菜	724	75 10.4	47 6.5	12 1.7	102 14.1	106 14.6	79 10.9	55 7.6	51 7.0	178 24.6	19 2.6	2	
	花き・花木	71	7 9.9	7 9.9	1 1.4	27 38.0	4 5.6	2 2.8	8 11.3	3 4.2	11 15.5	1 1.4	0	
	果樹	364	11 3.0	32 8.8	8 2.2	107 29.4	20 5.5	20 5.5	87 23.9	35 9.6	38 10.4	6 1.6	0	
	その他耕種作物	53	2 3.8	4 7.5	3 5.7	6 11.3	4 7.5	11 20.8	4 7.5	4 7.5	13 24.5	2 3.8	0	
	酪農	47	35 74.5	2 4.3	0 0.0	5 10.6	0 0.0	1 2.1	2 4.3	0 0.0	0 4.3	2 0.0	0	
	その他畜産	64	14 21.9	6 9.4	1 1.6	5 7.8	5 7.8	4 6.3	6 9.4	0 0.0	21 32.8	2 3.1	1	
	その他	52	3 5.8	8 15.4	0 0.0	11 21.2	9 17.3	4 7.7	3 5.8	2 3.8	6 11.5	6 11.5	0	
	【ブロック】	北海道	179	179 100.0	0 0.0	0 0.0	0 0.0	0 0.0	0 0.0	0 0.0	0 0.0	0 0.0	0 0.0	0
		東北	195	0 0.0	195 100.0	0 0.0	0 0.0	0 0.0	0 0.0	0 0.0	0 0.0	0 0.0	0 0.0	0
北陸		71	0 0.0	0 0.0	71 100.0	0 0.0	0 0.0	0 0.0	0 0.0	0 0.0	0 0.0	0 0.0	0	
関東・東山		565	0 0.0	0 0.0	0 0.0	565 100.0	0 0.0	0 0.0	0 0.0	0 0.0	0 0.0	0 0.0	0	
東海		267	0 0.0	0 0.0	0 0.0	0 0.0	267 100.0	0 0.0	0 0.0	0 0.0	0 0.0	0 0.0	0	
近畿		231	0 0.0	0 0.0	0 0.0	0 0.0	0 0.0	231 100.0	0 0.0	0 0.0	0 0.0	0 0.0	0	
中国		229	0 0.0	0 0.0	0 0.0	0 0.0	0 0.0	0 0.0	229 100.0	0 0.0	0 0.0	0 0.0	0	
四国		156	0 0.0	0 0.0	0 0.0	0 0.0	0 0.0	0 0.0	0 0.0	156 100.0	0 0.0	0 0.0	0	
九州		386	0 0.0	0 0.0	0 0.0	0 0.0	0 0.0	0 0.0	0 0.0	0 0.0	386 100.0	0 0.0	0	
沖縄		68	0 0.0	0 0.0	0 0.0	0 0.0	0 0.0	0 0.0	0 0.0	0 0.0	0 0.0	68 100.0	0	

問1 営農場所、居住地、出身地について

②現在の居住地

	回答者数	主な営農地と同じ	主な営農地と異なる	不明
全国合計	2340	2055 87.8	285 12.2	15
【農業との関わり】 非農家出身	1978	1734 87.7	244 12.3	12
祖父母が農家	362	321 88.7	41 11.3	3
【性別】 男性	2039	1788 87.7	251 12.3	11
女性	279	248 88.9	31 11.1	2
【就農時年齢】 29歳以下	309	278 90.0	31 10.0	1
30～39歳	1021	917 89.8	104 10.2	4
40～49歳	684	586 85.7	98 14.3	2
50～59歳	108	85 78.7	23 21.3	1
60歳以上	42	31 73.8	11 26.2	1
【就農経過年】 1・2年目	669	579 86.5	90 13.5	3
3・4年目	457	406 88.8	51 11.2	3
5年目以上	1022	903 88.4	119 11.6	4
【売上】 500万円未満	960	826 86.0	134 14.0	3
500～1,000万円未満	438	391 89.3	47 10.7	1
1,000万円以上	455	409 89.9	46 10.1	3
【経営作物】 水稲・麦・雑穀類・豆類	161	145 90.1	16 9.9	0
露地野菜	758	656 86.5	102 13.5	1
施設野菜	721	634 87.9	87 12.1	5
花き・花木	71	63 88.7	8 11.3	0
果樹	362	317 87.6	45 12.4	2
その他耕種作物	52	44 84.6	8 15.4	1
酪農	47	46 97.9	1 2.1	0
その他畜産	64	58 90.6	6 9.4	1
その他	52	46 88.5	6 11.5	0
【ブロック】 北海道	178	164 92.1	14 7.9	1
東北	194	168 86.6	26 13.4	1
北陸	71	65 91.5	6 8.5	0
関東・東山	563	479 85.1	84 14.9	2
東海	265	227 85.7	38 14.3	2
近畿	231	192 83.1	39 16.9	0
中国	229	210 91.7	19 8.3	0
四国	156	136 87.2	20 12.8	0
九州	383	356 93.0	27 7.0	3
沖縄	68	57 83.8	11 16.2	0

問1 営農場所、居住地、出身地について

②現在の居住地

		回答者数	北海道	東北	北陸	関東・東山	東海	近畿	中国	四国	九州	沖縄	不明	
全国合計		2339	179 7.7	195 8.3	71 3.0	564 24.1	265 11.3	230 9.8	228 9.7	156 6.7	383 16.4	68 2.9	16	
【農業との関わり】	非農家出身	1977	141 7.1	160 8.1	58 2.9	474 24.0	231 11.7	209 10.6	193 9.8	126 6.4	325 16.4	60 3.0	13	
	祖父母が農家	362	38 10.5	35 9.7	13 3.6	90 24.9	34 9.4	21 5.8	35 9.7	30 8.3	58 16.0	8 2.2	3	
【性別】	男性	2038	153 7.5	165 8.1	59 2.9	496 24.3	229 11.2	206 10.1	205 10.1	141 6.9	321 15.8	63 3.1	12	
	女性	279	25 9.0	26 9.3	12 4.3	63 22.6	34 12.2	24 8.6	21 7.5	13 4.7	56 20.1	5 1.8	2	
【就農時年齢】	29歳以下	309	20 6.5	30 9.7	12 3.9	83 26.9	32 10.4	31 10.0	23 7.4	18 5.8	52 16.8	8 2.6	1	
	30～39歳	1021	81 7.9	72 7.1	30 2.9	237 23.2	106 10.4	102 10.0	105 10.3	92 9.0	164 16.1	32 3.1	4	
	40～49歳	684	49 7.2	61 8.9	19 2.8	169 24.7	81 11.8	65 9.5	64 9.4	36 5.3	124 18.1	16 2.3	2	
	50～59歳	108	9 8.3	9 8.3	5 4.6	30 27.8	14 13.0	4 3.7	13 12.0	2 1.9	18 16.7	4 3.7	1	
	60歳以上	42	4 9.5	7 16.7	0 0.0	11 26.2	7 16.7	8 19.0	2 4.8	0 0.0	1 2.4	2 4.8	1	
	【就農経過年】	1・2年目	669	49 7.3	65 9.7	15 2.2	167 25.0	73 10.9	68 10.2	65 9.7	38 5.7	108 16.1	21 3.1	3
	3・4年目	457	33 7.2	32 7.0	18 3.9	121 26.5	52 11.4	44 9.6	36 7.9	33 7.2	79 17.3	9 2.0	3	
	5年目以上	1022	83 8.1	81 7.9	31 3.0	235 23.0	118 11.5	97 9.5	106 10.4	74 7.2	167 16.3	30 2.9	4	
【売上】	500万円未満	960	40 4.2	93 9.7	35 3.6	260 27.1	101 10.5	112 11.7	90 9.4	63 6.6	131 13.6	35 3.6	3	
	500～1,000万円未満	438	38 8.7	31 7.1	10 2.3	114 26.0	41 9.4	39 8.9	52 11.9	25 5.7	75 17.1	13 3.0	1	
	1,000万円以上	455	63 13.8	19 4.2	11 2.4	88 19.3	70 15.4	32 7.0	40 8.8	31 6.8	97 21.3	4 0.9	3	
【経営作物】	水稲・麦・雑穀類・豆類	161	14 8.7	20 12.4	21 13.0	36 22.4	16 9.9	22 13.7	9 5.6	2 1.2	21 13.0	0 0.0	0	
	露地野菜	758	15 2.0	60 7.9	24 3.2	253 33.4	97 12.8	83 10.9	50 6.6	57 7.5	92 12.1	27 3.6	1	
	施設野菜	721	75 10.4	47 6.5	12 1.7	101 14.0	105 14.6	79 11.0	55 7.6	51 7.1	177 24.5	19 2.6	5	
	花き・花木	71	7 9.9	7 9.9	1 1.4	27 38.0	4 5.6	2 2.8	8 11.3	3 4.2	11 15.5	1 1.4	0	
	果樹	362	11 3.0	32 8.8	8 2.2	108 29.8	19 5.2	20 5.5	86 23.8	35 9.7	37 10.2	6 1.7	2	
	その他耕種作目	52	2 3.8	4 7.7	3 5.8	6 11.5	4 7.7	10 19.2	4 7.7	4 7.7	13 25.0	2 3.8	1	
	酪農	47	35 74.5	2 4.3	0 0.0	5 10.6	0 0.0	1 2.1	2 4.3	0 0.0	2 4.3	0 0.0	0	
	その他畜産	64	14 21.9	6 9.4	1 1.6	5 7.8	5 7.8	4 6.3	6 9.4	0 0.0	21 32.8	2 3.1	1	
	その他	52	3 5.8	8 15.4	0 0.0	11 21.2	9 17.3	4 7.7	3 5.8	2 3.8	6 11.5	6 11.5	0	
	【ブロック】	北海道	178	178 100.0	0 0.0	0 0.0	0 0.0	0 0.0	0 0.0	0 0.0	0 0.0	0 0.0	0 0.0	1
		東北	194	0 0.0	194 100.0	0 0.0	0 0.0	0 0.0	0 0.0	0 0.0	0 0.0	0 0.0	0 0.0	1
北陸		71	0 0.0	0 0.0	71 100.0	0 0.0	0 0.0	0 0.0	0 0.0	0 0.0	0 0.0	0 0.0	0	
関東・東山		563	0 0.0	0 0.0	0 0.0	563 100.0	0 0.0	0 0.0	0 0.0	0 0.0	0 0.0	0 0.0	2	
東海		265	0 0.0	0 0.0	0 0.0	1 0.4	264 99.6	0 0.0	0 0.0	0 0.0	0 0.0	0 0.0	2	
近畿		231	0 0.0	0 0.0	0 0.0	0 0.0	1 0.4	230 99.6	0 0.0	0 0.0	0 0.0	0 0.0	0	
中国		229	1 0.4	0 0.0	0 0.0	0 0.0	0 0.0	0 0.0	228 99.6	0 0.0	0 0.0	0 0.0	0	
四国		156	0 0.0	0 0.0	0 0.0	0 0.0	0 0.0	0 0.0	0 0.0	156 100.0	0 0.0	0 0.0	0	
九州		383	0 0.0	0 0.0	0 0.0	0 0.0	0 0.0	0 0.0	0 0.0	0 0.0	383 100.0	0 0.0	3	
沖縄		68	0 0.0	0 0.0	0 0.0	0 0.0	0 0.0	0 0.0	0 0.0	0 0.0	0 0.0	68 100.0	0	

問1 営農場所、居住地、出身地について

③就農前の居住地

	回答者数	現在の居住地と同じ	現在の居住地と異なる	不明
全国合計	2340	1131 48.3	1209 51.7	15
【農業との関わり】 非農家出身	1977	951 48.1	1026 51.9	13
祖父母が農家	363	180 49.6	183 50.4	2
【性別】 男性	2040	991 48.6	1049 51.4	10
女性	278	130 46.8	148 53.2	3
【就農時年齢】 29歳以下	305	166 54.4	139 45.6	5
30～39歳	1021	451 44.2	570 55.8	4
40～49歳	686	338 49.3	348 50.7	0
50～59歳	109	54 49.5	55 50.5	0
60歳以上	42	35 83.3	7 16.7	1
【就農経過年】 1・2年目	671	339 50.5	332 49.5	1
3・4年目	455	214 47.0	241 53.0	5
5年目以上	1021	477 46.7	544 53.3	5
【売上】 500万円未満	958	481 50.2	477 49.8	5
500～1,000万円未満	437	197 45.1	240 54.9	2
1,000万円以上	457	199 43.5	258 56.5	1
【経営作物】 水稲・麦・雑穀類・豆類	161	90 55.9	71 44.1	0
露地野菜	755	390 51.7	365 48.3	4
施設野菜	723	345 47.7	378 52.3	3
花き・花木	70	37 52.9	33 47.1	1
果樹	361	144 39.9	217 60.1	3
その他耕種作物	53	34 64.2	19 35.8	0
酪農	47	13 27.7	34 72.3	0
その他畜産	64	25 39.1	39 60.9	1
その他	52	27 51.9	25 48.1	0
【ブロック】 北海道	179	43 24.0	136 76.0	0
東北	194	124 63.9	70 36.1	1
北陸	70	37 52.9	33 47.1	1
関東・東山	562	261 46.4	301 53.6	3
東海	267	143 53.6	124 46.4	0
近畿	231	115 49.8	116 50.2	0
中国	228	88 38.6	140 61.4	1
四国	155	74 47.7	81 52.3	1
九州	383	196 51.2	187 48.8	3
沖縄	68	49 72.1	19 27.9	0

問1 営農場所、居住地、出身地について

③就農前の居住地

	回答者数	北海道	東北	北陸	関東・東山	東海	近畿	中国	四国	九州	沖縄	外国	不明
全国合計	2321	134 5.8	164 7.1	57 2.5	743 32.0	278 12.0	313 13.5	149 6.4	111 4.8	299 12.9	65 2.8	8 0.3	34
【農業との関わり】													
非農家出身	1959	105	135	49	624	234	285	122	93	249	58	5	31
祖父母が農家	362	5.4 29 8.0	6.9 29 8.0	2.5 8 2.2	31.9 119 32.9	11.9 44 12.2	14.5 28 7.7	6.2 27 7.5	4.7 18 5.0	12.7 50 13.8	3.0 7 1.9	0.3 3 0.8	3 3
【性別】													
男性	2023	117	141	51	647	236	283	132	97	252	61	6	27
女性	277	5.8 17 6.1	7.0 21 7.6	2.5 6 2.2	32.0 89 32.1	11.7 40 14.4	14.0 27 9.7	6.5 16 5.8	4.8 13 4.7	12.5 42 15.2	3.0 4 1.4	0.3 2 0.7	4 4
【就農時年齢】													
29歳以下	303	16	26	10	96	33	36	18	18	41	8	1	7
30～39歳	1012	5.3 60	8.6 55	3.3 25	31.7 324	10.9 118	11.9 138	5.9 67	5.9 62	13.5 130	2.6 30	0.3 3	13
40～49歳	681	5.9 34	5.4 55	2.5 13	32.0 217	11.7 87	13.6 93	6.6 44	6.1 23	12.8 98	3.0 16	0.3 1	5
50～59歳	108	5.0 7	8.1 7	1.9 4	31.9 42	12.8 11	13.7 12	6.5 6	3.4 2	14.4 12	2.3 4	0.1 1	1
60歳以上	42	6.5 4	6.5 6	3.7 0	38.9 12	10.2 7	11.1 8	5.6 2	1.9 0	11.1 1	3.7 2	0.9 0	1
【就農経過年】													
1・2年目	667	38	56	11	209	88	81	44	29	89	19	3	5
3・4年目	451	5.7 20	8.4 30	1.6 16	31.3 153	13.2 50	12.1 66	6.6 23	4.3 22	13.3 62	2.8 8	0.4 1	9
5年目以上	1012	4.4 64	6.7 63	3.5 23	33.9 319	11.1 119	14.6 139	5.1 72	4.9 54	13.7 126	1.8 31	0.2 2	14
【売上】													
500万円未満	953	36	78	25	323	105	149	55	46	99	34	3	10
500～1,000万円未満	432	3.8 28	8.2 27	2.6 11	33.9 142	11.0 46	15.6 54	5.8 33	4.8 22	10.4 57	3.6 11	0.3 1	7
1,000万円以上	454	6.5 41	6.3 18	2.5 11	32.9 137	10.6 65	12.5 50	7.6 36	5.1 18	13.2 73	2.5 4	0.2 1	4
【経営作物】													
水稲・麦・雑穀類・豆類	161	11	19	13	52	21	19	6	2	17	0	1	0
露地野菜	751	6.8 14	11.8 50	8.1 19	32.3 301	13.0 95	11.8 97	3.7 35	1.2 42	10.6 72	0.0 25	0.6 1	8
施設野菜	719	1.9 55	6.7 39	2.5 10	40.1 167	12.6 107	12.9 100	4.7 41	5.6 35	9.6 142	3.3 20	0.1 3	7
花き・花木	69	7.6 6	5.4 7	1.4 0	23.2 29	14.9 4	13.9 4	5.7 7	4.9 4	19.7 7	2.8 1	0.4 0	2
果樹	358	8.7 10	10.1 24	0.0 9	42.0 131	5.8 24	5.8 60	10.1 45	5.8 22	10.1 26	1.4 7	0.0 0	6
その他耕種作目	52	2.8 1	6.7 4	2.5 2	36.6 11	6.7 3	16.8 11	12.6 4	6.1 1	7.3 12	2.0 2	0.0 1	1
酪農	46	1.9 19	7.7 3	3.8 1	21.2 11	5.8 3	21.2 5	7.7 3	1.9 0	23.1 1	3.8 0	1.9 0	1
その他畜産	62	41.3 13	6.5 4	2.2 2	23.9 6	6.5 5	10.9 7	6.5 4	0.0 2	2.2 14	0.0 3	0.0 2	3
その他	52	21.0 3	6.5 6	3.2 0	9.7 16	8.1 9	11.3 6	6.5 3	3.2 1	22.6 4	4.8 4	3.2 0	0
【ブロック】													
北海道	173	125 72.3	1 0.6	1 0.6	24 13.9	5 2.9	10 5.8	3 1.7	0 0.0	2 1.2	1 0.6	1 0.6	6
東北	193	2 1.0	148 76.7	0 0.0	35 18.1	2 1.0	1 0.5	0 0.0	2 1.0	2 1.0	0 0.0	1 0.5	2
北陸	70	0 0.0	0 0.0	46 65.7	14 20.0	3 4.3	6 8.6	1 1.4	0 0.0	0 0.0	0 0.0	0 0.0	1
関東・東山	556	1 0.2	8 1.4	3 0.5	506 91.0	19 3.4	13 2.3	2 0.4	0 0.0	1 0.2	3 0.5	0 0.0	9
東海	265	1 0.4	1 0.4	0 0.0	34 12.8	213 80.4	8 3.0	0 0.0	3 1.1	4 1.5	0 0.0	1 0.4	2
近畿	230	0 0.0	0 0.0	1 0.4	15 6.5	9 3.9	197 85.7	2 0.9	2 0.9	0 0.0	1 0.4	3 1.3	1
中国	228	2 0.9	2 0.9	2 0.9	33 14.5	5 2.2	43 18.9	133 58.3	4 1.8	4 1.8	0 0.0	0 0.0	1
四国	155	2 1.3	0 0.0	1 0.6	26 16.8	5 3.2	18 11.6	3 1.9	97 62.6	1 0.6	2 1.3	0 0.0	1
九州	381	1 0.3	2 0.5	3 0.8	50 13.1	16 4.2	15 3.9	5 1.3	2 0.5	284 74.5	2 0.5	1 0.3	5
沖縄	68	0 0.0	2 2.9	0 0.0	5 7.4	0 0.0	2 2.9	0 0.0	1 1.5	1 1.5	56 82.4	1 1.5	0



問1 営農場所、居住地、出身地について

④出身地

		回答者数	北海道	東北	北陸	関東・東山	東海	近畿	中国	四国	九州	沖縄	外国	不明
全国合計		1741	76 4.4	139 8.0	53 3.0	506 29.1	200 11.5	286 16.4	132 7.6	76 4.4	234 13.4	34 2.0	5 0.3	614
【農業との関わり】	非農家出身	1463	55 3.8	112 7.7	47 3.2	419 28.6	176 12.0	263 18.0	109 7.5	59 4.0	191 13.1	28 1.9	4 0.3	527
	祖父母が農家	278	21 7.6	27 9.7	6 2.2	87 31.3	24 8.6	23 8.3	23 8.3	17 6.1	43 15.5	6 2.2	1 0.4	87
【性別】	男性	1512	69 4.6	121 8.0	43 2.8	426 28.2	174 11.5	257 17.0	116 7.7	70 4.6	198 13.1	33 2.2	5 0.3	538
	女性	212	7 3.3	16 7.5	10 4.7	77 36.3	25 11.8	23 10.8	15 7.1	6 2.8	32 15.1	1 0.5	0 0.0	69
【就農時年齢】	29歳以下	215	7 3.3	21 9.8	13 6.0	74 34.4	22 10.2	25 11.6	15 7.0	10 4.7	25 11.6	3 1.4	0 0.0	95
	30～39歳	755	34 4.5	50 6.6	19 2.5	208 27.5	88 11.7	127 16.8	69 9.1	42 5.6	99 13.1	16 2.1	3 0.4	270
	40～49歳	534	22 4.1	51 9.6	11 2.1	156 29.2	65 12.2	87 16.3	32 6.0	16 3.0	83 15.5	10 1.9	1 0.2	152
	50～59歳	91	5 5.5	3 3.3	5 5.5	30 33.0	9 9.9	15 16.5	6 6.6	4 4.4	11 12.1	3 3.3	0 0.0	18
	60歳以上	32	3 9.4	4 12.5	1 3.1	8 25.0	6 18.8	5 15.6	1 3.1	0 0.0	3 9.4	1 3.1	0 0.0	11
	【就農経過年】	1・2年目	506	21 4.2	50 9.9	15 3.0	147 29.1	60 11.9	81 16.0	37 7.3	22 4.3	62 12.3	10 2.0	1 0.2
	3・4年目	348	16 4.6	22 6.3	13 3.7	114 32.8	42 12.1	53 15.2	17 4.9	12 3.4	53 15.2	5 1.4	1 0.3	112
	5年目以上	765	33 4.3	58 7.6	20 2.6	211 27.6	88 11.5	125 16.3	71 9.3	38 5.0	101 13.2	18 2.4	2 0.3	261
【売上】	500万円未満	728	21 2.9	65 8.9	21 2.9	230 31.6	82 11.3	125 17.2	51 7.0	31 4.3	79 10.9	22 3.0	1 0.1	235
	500～1,000万円未満	336	17 5.1	28 8.3	9 2.7	98 29.2	36 10.7	48 14.3	27 8.0	16 4.8	52 15.5	5 1.5	0 0.0	103
	1,000万円以上	334	24 7.2	16 4.8	10 3.0	90 26.9	40 12.0	53 15.9	34 10.2	14 4.2	53 15.9	0 0.0	0 0.0	124
【経営作物】	水稲・麦・雑穀類・豆類	119	9 7.6	16 13.4	10 8.4	31 26.1	16 13.4	17 14.3	8 6.7	0 0.0	12 10.1	0 0.0	0 0.0	42
	露地野菜	557	8 1.4	44 7.9	21 3.8	192 34.5	68 12.2	86 15.4	38 6.8	26 4.7	60 10.8	13 2.3	1 0.2	202
	施設野菜	527	35 6.6	34 6.5	7 1.3	104 19.7	71 13.5	96 18.2	34 6.5	26 4.9	108 20.5	11 2.1	1 0.2	199
	花き・花木	54	7 13.0	8 14.8	1 1.9	21 38.9	4 7.4	3 5.6	4 7.4	2 3.7	4 7.4	0 0.0	0 0.0	17
	果樹	280	6 2.1	19 6.8	6 2.1	101 36.1	23 8.2	46 16.4	37 13.2	17 6.1	21 7.5	4 1.4	0 0.0	84
	その他耕種作物	42	1 2.4	3 7.1	2 4.8	6 14.3	6 14.3	12 28.6	2 4.8	0 0.0	7 16.7	2 4.8	1 2.4	11
	酪農	36	4 11.1	1 2.8	2 5.6	16 44.4	2 5.6	8 22.2	2 5.6	0 0.0	1 2.8	0 0.0	0 0.0	11
	その他畜産	53	2 3.8	5 9.4	2 3.8	13 24.5	3 5.7	7 13.2	4 7.5	3 5.7	12 22.6	1 1.9	1 1.9	12
	その他	36	2 5.6	4 11.1	0 0.0	10 27.8	4 11.1	6 16.7	3 8.3	2 5.6	3 8.3	2 5.6	0 0.0	16
	【ブロック】	北海道	133	64 48.1	2 1.5	3 2.3	33 24.8	4 3.0	18 13.5	3 2.3	3 2.3	3 2.3	0 0.0	0 0.0
東北		147	0 0.0	112 76.2	3 2.0	21 14.3	5 3.4	2 1.4	1 0.7	2 1.4	1 0.7	0 0.0	0 0.0	48
北陸		52	0 0.0	2 3.8	30 57.7	10 19.2	3 5.8	4 7.7	2 3.8	1 1.9	0 0.0	0 0.0	0 0.0	19
関東・東山		422	6 1.4	10 2.4	9 2.1	325 77.0	28 6.6	22 5.2	6 1.4	0 0.0	13 3.1	2 0.5	1 0.2	143
東海		194	0 0.0	3 1.5	0 0.0	27 13.9	141 72.7	14 7.2	3 1.5	2 1.0	3 1.5	0 0.0	1 0.5	73
近畿		168	2 1.2	1 0.6	1 0.6	7 4.2	6 3.6	140 83.3	2 1.2	2 1.2	3 1.8	1 0.6	3 1.8	63
中国		170	1 0.6	3 1.8	1 0.6	22 12.9	4 2.4	30 17.6	98 57.6	6 3.5	5 2.9	0 0.0	0 0.0	59
四国		111	0 0.0	1 0.9	1 0.9	14 12.6	2 1.8	24 21.6	5 4.5	59 53.2	5 4.5	0 0.0	0 0.0	45
九州		291	3 1.0	3 1.0	4 1.4	38 13.1	7 2.4	28 9.6	11 3.8	1 0.3	196 67.4	0 0.0	0 0.0	95
沖縄		50	0 0.0	1 2.0	1 2.0	9 18.0	0 0.0	3 6.0	1 2.0	0 0.0	4 8.0	31 62.0	0 0.0	18

年齢

	回答者数	29歳以下	30～39歳	40～49歳	50～59歳	60歳以上	不明
全国合計	2227	96 4.3	727 32.6	1073 48.2	262 11.8	69 3.1	128
【農業との関わり】 非農家出身	1883	79 4.2	609 32.3	910 48.3	227 12.1	58 3.1	107
祖父母が農家	344	17 4.9	118 34.3	163 47.4	35 10.2	11 3.2	21
【性別】 男性	1951	82 4.2	630 32.3	941 48.2	234 12.0	64 3.3	99
女性	255	14 5.5	90 35.3	122 47.8	25 9.8	4 1.6	26
【就農時年齢】 29歳以下	309	94 30.4	213 68.9	2 0.6	0 0.0	0 0.0	1
30～39歳	1018	0 0.0	479 47.1	539 52.9	0 0.0	0 0.0	7
40～49歳	678	0 0.0	2 0.3	503 74.2	172 25.4	1 0.1	8
50～59歳	101	0 0.0	0 0.0	0 0.0	76 75.2	25 24.8	8
60歳以上	40	0 0.0	0 0.0	0 0.0	1 2.5	39 97.5	3
【就農経過年】 1・2年目	669	58 8.7	249 37.2	262 39.2	74 11.1	26 3.9	3
3・4年目	457	26 5.7	157 34.4	227 49.7	29 6.3	18 3.9	3
5年目以上	1021	9 0.9	288 28.2	557 54.6	146 14.3	21 2.1	5
【売上】 500万円未満	954	45 4.7	305 32.0	432 45.3	128 13.4	44 4.6	9
500～1,000万円未満	432	12 2.8	145 33.6	225 52.1	43 10.0	7 1.6	7
1,000万円以上	452	13 2.9	146 32.3	245 54.2	46 10.2	2 0.4	6
【経営作物】 水稲・麦・雑穀類・豆類	149	11 7.4	33 22.1	67 45.0	28 18.8	10 6.7	12
露地野菜	726	36 5.0	257 35.4	340 46.8	74 10.2	19 2.6	33
施設野菜	703	27 3.8	212 30.2	363 51.6	87 12.4	14 2.0	23
花き・花木	66	1 1.5	22 33.3	38 57.6	5 7.6	0 0.0	5
果樹	343	10 2.9	113 32.9	165 48.1	46 13.4	9 2.6	21
その他耕種作目	51	2 3.9	14 27.5	25 49.0	6 11.8	4 7.8	2
酪農	46	1 2.2	26 56.5	17 37.0	2 4.3	0 0.0	1
その他畜産	61	6 9.8	27 44.3	24 39.3	2 3.3	2 3.3	4
その他	51	2 3.9	16 31.4	22 43.1	6 11.8	5 9.8	1
【ブロック】 北海道	169	8 4.7	50 29.6	86 50.9	19 11.2	6 3.6	10
東北	183	11 6.0	59 32.2	79 43.2	25 13.7	9 4.9	12
北陸	66	6 9.1	19 28.8	33 50.0	4 6.1	4 6.1	5
関東・東山	541	23 4.3	179 33.1	250 46.2	70 12.9	19 3.5	24
東海	254	8 3.1	80 31.5	121 47.6	35 13.8	10 3.9	13
近畿	218	13 6.0	73 33.5	111 50.9	15 6.9	6 2.8	13
中国	215	4 1.9	71 33.0	101 47.0	37 17.2	2 0.9	14
四国	149	7 4.7	53 35.6	77 51.7	10 6.7	2 1.3	7
九州	366	13 3.6	121 33.1	186 50.8	41 11.2	5 1.4	20
沖縄	63	3 4.8	20 31.7	29 46.0	6 9.5	5 7.9	5

問2 性別

	回答者数	男性	女性	不明
全国合計	2331	2050 87.9	281 12.1	24
【農業との関わり】 非農家出身	1971	1735 88.0	236 12.0	19
祖父母が農家	360	315 87.5	45 12.5	5
【性別】 男性	2050	2050 100.0	0 0.0	0
女性	281	0 0.0	281 100.0	0
【就農時年齢】 29歳以下	308	274 89.0	34 11.0	2
30～39歳	1016	894 88.0	122 12.0	9
40～49歳	677	600 88.6	77 11.4	9
50～59歳	109	94 86.2	15 13.8	0
60歳以上	42	39 92.9	3 7.1	1
【就農経過年】 1・2年目	665	574 86.3	91 13.7	7
3・4年目	455	390 85.7	65 14.3	5
5年目以上	1016	924 90.9	92 9.1	10
【売上】 500万円未満	946	814 86.0	132 14.0	17
500～1,000万円未満	437	395 90.4	42 9.6	2
1,000万円以上	456	423 92.8	33 7.2	2
【経営作物】 水稲・麦・雑穀類・豆類	160	138 86.3	22 13.8	1
露地野菜	748	667 89.2	81 10.8	11
施設野菜	720	643 89.3	77 10.7	6
花き・花木	71	61 85.9	10 14.1	0
果樹	360	318 88.3	42 11.7	4
その他耕種作目	53	43 81.1	10 18.9	0
酪農	46	39 84.8	7 15.2	1
その他畜産	64	49 76.6	15 23.4	1
その他	52	46 88.5	6 11.5	0
【ブロック】 北海道	178	153 86.0	25 14.0	1
東北	191	166 86.9	25 13.1	4
北陸	71	59 83.1	12 16.9	0
関東・東山	560	498 88.9	62 11.1	5
東海	265	230 86.8	35 13.2	2
近畿	231	207 89.6	24 10.4	0
中国	227	206 90.7	21 9.3	2
四国	154	141 91.6	13 8.4	2
九州	380	323 85.0	57 15.0	6
沖縄	68	63 92.6	5 7.4	0

問3 同居世帯員数(本人含む)

	回答者数	同居世帯数 (大人・平均)	不明	回答者数	同居世帯数 (子供・平均)	不明
全国合計	2318	3.0	37	1654	1.4	701
【農業との関わり】 非農家出身	1958	3.0	32	1386	1.4	604
祖父母が農家	360	3.2	5	268	1.4	97
【性別】 男性	2016	3.1	34	1439	1.4	611
女性	281	2.8	0	201	1.2	80
【就農時年齢】 29歳以下	304	3.0	6	193	1.3	117
30～39歳	1016	3.2	9	777	1.6	248
40～49歳	673	2.9	13	474	1.3	212
50～59歳	108	2.1	1	65	0.6	44
60歳以上	43	2.6	0	27	0.6	16
【就農経過年】 1・2年目	661	2.8	11	452	1.2	220
3・4年目	453	3.0	7	322	1.4	138
5年目以上	1014	3.2	12	749	1.5	277
【売上】 500万円未満	947	2.8	16	636	1.2	327
500～1,000万円未満	432	3.1	7	320	1.5	119
1,000万円以上	456	3.5	2	371	1.7	87
【経営作物】 水稲・麦・雑穀類・豆類	158	3.2	3	115	1.5	46
露地野菜	740	3.0	19	523	1.3	236
施設野菜	717	3.1	9	519	1.4	207
花き・花木	70	2.9	1	43	1.2	28
果樹	362	2.8	2	250	1.3	114
その他耕種作目	52	3.3	1	39	1.5	14
酪農	47	4.0	0	42	2.1	5
その他畜産	64	3.1	1	48	1.6	17
その他	52	3.0	0	37	1.5	15
【ブロック】 北海道	178	3.3	1	144	1.7	35
東北	190	3.1	5	134	1.1	61
北陸	70	3.0	1	53	1.4	18
関東・東山	557	2.8	8	384	1.2	181
東海	261	2.9	6	177	1.3	90
近畿	230	2.9	1	162	1.3	69
中国	226	3.0	3	152	1.6	77
四国	152	2.8	4	105	1.2	51
九州	383	3.3	3	291	1.7	95
沖縄	66	3.3	2	50	1.7	18

問4 農業高校又は農業者大学の出身か

	回答者数	農業高校及び農業者大学の出身	農業高校の出身	農業者大学の出身	農業高校及び農業者大学の出身ではない	不明
全国合計	2321	45 1.9	86 3.7	154 6.6	2036 87.7	34
【農業との関わり】 非農家出身	1961	37 1.9	66 3.4	127 6.5	1731 88.3	29
祖父母が農家	360	8 2.2	20 5.6	27 7.5	305 84.7	5
【性別】 男性	2022	38 1.9	73 3.6	140 6.9	1771 87.6	28
女性	275	7 2.5	11 4.0	13 4.7	244 88.7	6
【就農時年齢】 29歳以下	307	22 7.2	23 7.5	39 12.7	223 72.6	3
30～39歳	1014	13 1.3	38 3.7	58 5.7	905 89.3	11
40～49歳	678	6 0.9	14 2.1	39 5.8	619 91.3	8
50～59歳	105	0 0.0	2 1.9	8 7.6	95 90.5	4
60歳以上	42	0 0.0	2 4.8	1 2.4	39 92.9	1
【就農経過年】 1・2年目	660	12 1.8	26 3.9	40 6.1	582 88.2	12
3・4年目	458	7 1.5	18 3.9	30 6.6	403 88.0	2
5年目以上	1012	21 2.1	35 3.5	71 7.0	885 87.5	14
【売上】 500万円未満	955	19 2.0	33 3.5	77 8.1	826 86.5	8
500～1,000万円未満	435	7 1.6	15 3.4	29 6.7	384 88.3	4
1,000万円以上	451	5 1.1	17 3.8	17 3.8	412 91.4	7
【経営作物】 水稲・麦・雑穀類・豆類	160	1 0.6	9 5.6	6 3.8	144 90.0	1
露地野菜	754	17 2.3	24 3.2	57 7.6	656 87.0	5
施設野菜	715	11 1.5	27 3.8	49 6.9	628 87.8	11
花き・花木	71	3 4.2	7 9.9	4 5.6	57 80.3	0
果樹	356	6 1.7	6 1.7	27 7.6	317 89.0	8
その他耕種作目	53	1 1.9	2 3.8	0 0.0	50 94.3	0
酪農	45	1 2.2	4 8.9	3 6.7	37 82.2	2
その他畜産	65	3 4.6	3 4.6	6 9.2	53 81.5	0
その他	51	1 2.0	2 3.9	0 0.0	48 94.1	1
【ブロック】 北海道	176	2 1.1	5 2.8	6 3.4	163 92.6	3
東北	193	7 3.6	8 4.1	9 4.7	169 87.6	2
北陸	70	1 1.4	1 1.4	2 2.9	66 94.3	1
関東・東山	556	10 1.8	20 3.6	64 11.5	462 83.1	9
東海	264	6 2.3	5 1.9	13 4.9	240 90.9	3
近畿	229	6 2.6	8 3.5	20 8.7	195 85.2	2
中国	226	3 1.3	7 3.1	12 5.3	204 90.3	3
四国	154	2 1.3	6 3.9	6 3.9	140 90.9	2
九州	380	5 1.3	20 5.3	17 4.5	338 88.9	6
沖縄	66	3 4.5	5 7.6	5 7.6	53 80.3	2

問5 最終学歴

	回答者数	中学校	高等学校 (農業高 校)	高等学校 (その他)	農業大 学 校	短大・専門 学校(農学 系)	短大・専門 学校(その 他)	大学・大 学 院(農学 系)	大学・大 学 院(その 他)	不明
全国合計	2348	98 4.2	59 2.5	571 24.3	104 4.4	25 1.1	347 14.8	220 9.4	924 39.4	7
【農業との関わり】										
非農家出身	1983	84 4.2	42 2.1	489 24.7	88 4.4	18 0.9	292 14.7	184 9.3	786 39.6	7
祖父母が農家	365	14 3.8	17 4.7	82 22.5	16 4.4	7 1.9	55 15.1	36 9.9	138 37.8	0
【性別】										
男性	2044	92 4.5	51 2.5	501 24.5	94 4.6	21 1.0	264 12.9	190 9.3	831 40.7	6
女性	280	5 1.8	8 2.9	63 22.5	10 3.6	4 1.4	79 28.2	28 10.0	83 29.6	1
【就農時年齢】										
29歳以下	309	7 2.3	9 2.9	68 22.0	42 13.6	8 2.6	25 8.1	52 16.8	98 31.7	1
30～39歳	1024	46 4.5	28 2.7	228 22.3	39 3.8	9 0.9	151 14.7	110 10.7	413 40.3	1
40～49歳	684	30 4.4	14 2.0	171 25.0	15 2.2	5 0.7	128 18.7	35 5.1	286 41.8	2
50～59歳	109	3 2.8	2 1.8	35 32.1	1 0.9	1 0.9	12 11.0	4 3.7	51 46.8	0
60歳以上	43	3 7.0	2 4.7	8 18.6	0 0.0	0 0.0	7 16.3	2 4.7	21 48.8	0
【就農経過年】										
1・2年目	670	23 3.4	14 2.1	147 21.9	29 4.3	8 1.2	93 13.9	60 9.0	296 44.2	2
3・4年目	460	19 4.1	12 2.6	116 25.2	17 3.7	4 0.9	69 15.0	42 9.1	181 39.3	0
5年目以上	1024	46 4.5	29 2.8	241 23.5	51 5.0	10 1.0	158 15.4	100 9.8	389 38.0	2
【売上】										
500万円未満	959	28 2.9	22 2.3	209 21.8	49 5.1	9 0.9	141 14.7	77 8.0	424 44.2	4
500～1,000万円未満	439	24 5.5	10 2.3	106 24.1	15 3.4	6 1.4	62 14.1	44 10.0	172 39.2	0
1,000万円以上	458	21 4.6	11 2.4	102 22.3	14 3.1	5 1.1	64 14.0	68 14.8	173 37.8	0
【経営作物】										
水稲・麦・雑穀類・豆類	161	10 6.2	5 3.1	48 29.8	4 2.5	1 0.6	20 12.4	14 8.7	59 36.6	0
露地野菜	758	28 3.7	18 2.4	172 22.7	37 4.9	5 0.7	110 14.5	61 8.0	327 43.1	1
施設野菜	725	33 4.6	14 1.9	189 26.1	35 4.8	10 1.4	110 15.2	67 9.2	267 36.8	1
花き・花木	71	3 4.2	7 9.9	17 23.9	4 5.6	2 2.8	16 22.5	6 8.5	16 22.5	0
果樹	362	9 2.5	8 2.2	70 19.3	14 3.9	3 0.8	58 16.0	31 8.6	169 46.7	2
その他耕種作目	53	2 3.8	2 3.8	15 28.3	0 0.0	1 1.9	9 17.0	4 7.5	20 37.7	0
酪農	47	2 4.3	1 2.1	8 17.0	4 8.5	1 2.1	1 2.1	18 38.3	12 25.5	0
その他畜産	65	5 7.7	1 1.5	18 27.7	5 7.7	1 1.5	6 9.2	13 20.0	16 24.6	0
その他	51	2 3.9	2 3.9	15 29.4	0 0.0	0 0.0	7 13.7	3 5.9	22 43.1	1
【ブロック】										
北海道	179	11 6.1	4 2.2	38 21.2	1 0.6	4 2.2	20 11.2	36 20.1	65 36.3	0
東北	192	10 5.2	9 4.7	65 33.9	6 3.1	3 1.6	22 11.5	15 7.8	62 32.3	3
北陸	71	1 1.4	1 1.4	22 31.0	1 1.4	1 1.4	5 7.0	6 8.5	34 47.9	0
関東・東山	563	16 2.8	11 2.0	101 17.9	32 5.7	7 1.2	95 16.9	55 9.8	246 43.7	2
東海	266	3 1.1	5 1.9	69 25.9	8 3.0	2 0.8	42 15.8	26 9.8	111 41.7	1
近畿	231	7 3.0	5 2.2	47 20.3	22 9.5	2 0.9	26 11.3	20 8.7	102 44.2	0
中国	229	8 3.5	4 1.7	45 19.7	12 5.2	2 0.9	37 16.2	22 9.6	99 43.2	0
四国	156	15 9.6	3 1.9	43 27.6	4 2.6	2 1.3	28 17.9	12 7.7	49 31.4	0
九州	385	21 5.5	12 3.1	118 30.6	13 3.4	0 0.0	63 16.4	25 6.5	133 34.5	1
沖縄	68	6 8.8	5 7.4	18 26.5	5 7.4	2 2.9	9 13.2	2 2.9	21 30.9	0

問6 農業との関わりと就農状況について

①農業との関わり

	回答者数	農家出身ではない	祖父母が農家である	農家出身である	不明
全国合計	2355	1990 84.5	365 15.5	0 0.0	0
【農業との関わり】 非農家出身	1990	1990 100.0	0 0.0	0 0.0	0
祖父母が農家	365	0 0.0	365 100.0	0 0.0	0
【性別】 男性	2050	1735 84.6	315 15.4	0 0.0	0
女性	281	236 84.0	45 16.0	0 0.0	0
【就農時年齢】 29歳以下	310	254 81.9	56 18.1	0 0.0	0
30～39歳	1025	855 83.4	170 16.6	0 0.0	0
40～49歳	686	587 85.6	99 14.4	0 0.0	0
50～59歳	109	100 91.7	9 8.3	0 0.0	0
60歳以上	43	35 81.4	8 18.6	0 0.0	0
【就農経過年】 1・2年目	672	553 82.3	119 17.7	0 0.0	0
3・4年目	460	398 86.5	62 13.5	0 0.0	0
5年目以上	1026	869 84.7	157 15.3	0 0.0	0
【売上】 500万円未満	963	803 83.4	160 16.6	0 0.0	0
500～1,000万円未満	439	378 86.1	61 13.9	0 0.0	0
1,000万円以上	458	381 83.2	77 16.8	0 0.0	0
【経営作物】 水稲・麦・雑穀類・豆類	161	126 78.3	35 21.7	0 0.0	0
露地野菜	759	652 85.9	107 14.1	0 0.0	0
施設野菜	726	611 84.2	115 15.8	0 0.0	0
花き・花木	71	57 80.3	14 19.7	0 0.0	0
果樹	364	301 82.7	63 17.3	0 0.0	0
その他耕種作目	53	47 88.7	6 11.3	0 0.0	0
酪農	47	42 89.4	5 10.6	0 0.0	0
その他畜産	65	59 90.8	6 9.2	0 0.0	0
その他	52	46 88.5	6 11.5	0 0.0	0
【ブロック】 北海道	179	141 78.8	38 21.2	0 0.0	0
東北	195	161 82.6	34 17.4	0 0.0	0
北陸	71	58 81.7	13 18.3	0 0.0	0
関東・東山	565	475 84.1	90 15.9	0 0.0	0
東海	267	232 86.9	35 13.1	0 0.0	0
近畿	231	210 90.9	21 9.1	0 0.0	0
中国	229	194 84.7	35 15.3	0 0.0	0
四国	156	126 80.8	30 19.2	0 0.0	0
九州	386	327 84.7	59 15.3	0 0.0	0
沖縄	68	60 88.2	8 11.8	0 0.0	0





問8 就農前の農業との触れ合いについて

	回答者数	市民農園、貸農園	農業体験	農家民泊、農家民宿	援農ボランティア	農村ワーキングホリデー	農園のオーナー制度	二地域居住	その他	特に経験はない	不明
全国合計	2331	275 11.8	660 28.3	72 3.1	179 7.7	46 2.0	8 0.3	16 0.7	383 16.4	1091 46.8	24
【農業との関わり】											
非農家出身	1970	242	555	57	152	42	6	15	311	926	20
祖父母が農家	361	12.3 33 9.1	28.2 105 29.1	2.9 15 4.2	7.7 27 7.5	2.1 4 1.1	0.3 2 0.6	0.8 1 0.3	15.8 72 19.9	47.0 165 45.7	4
【性別】											
男性	2028	229	566	47	142	40	7	13	322	963	22
女性	279	11.3 43 15.4	27.9 87 31.2	2.3 22 7.9	7.0 34 12.2	2.0 6 2.2	0.3 1 0.4	0.6 3 1.1	15.9 57 20.4	47.5 116 41.6	2
【就農時年齢】											
29歳以下	305	22	94	15	30	14	2	0	51	131	5
30～39歳	1016	7.2 96	30.8 271	4.9 28	9.8 79	4.6 19	0.7 3	0.0 6	16.7 171	43.0 494	9
40～49歳	680	9.4 102	26.7 201	2.8 24	7.8 44	1.9 8	0.3 2	0.6 6	16.8 103	48.6 323	6
50～59歳	109	15.0 23	29.6 32	3.5 1	6.5 8	1.2 1	0.3 1	0.9 2	15.1 25	47.5 45	0
60歳以上	43	21.1 12 27.9	29.4 9 20.9	0.9 1 2.3	7.3 2 4.7	0.9 0 0.0	0.9 0 0.0	1.8 2 4.7	22.9 9 20.9	41.3 13 30.2	0
【就農経過年】											
1・2年目	668	95	205	26	47	14	2	8	133	279	4
3・4年目	453	14.2 57	30.7 137	3.9 14	7.0 37	2.1 8	0.3 0	1.2 2	19.9 67	41.8 209	7
5年目以上	1017	12.6 100 9.8	30.2 263 25.9	3.1 28 2.8	8.2 76 7.5	1.8 21 2.1	0.0 6 0.6	0.4 4 0.4	14.8 153 15.0	46.1 515 50.6	9
【売上】											
500万円未満	958	136	295	38	90	21	4	9	168	409	5
500～1,000万円未満	433	14.2 45	30.8 119	4.0 9	9.4 33	2.2 9	0.4 1	0.9 2	17.5 61	42.7 215	6
1,000万円以上	453	10.4 37 8.2	27.5 102 22.5	2.1 14 3.1	7.6 16 3.5	2.1 6 1.3	0.2 2 0.4	0.5 0 0.0	14.1 74 16.3	49.7 247 54.5	5
【経営作物】											
水稲・麦・雑穀類・豆類	160	17	47	5	18	2	0	2	30	68	1
露地野菜	748	10.6 111	29.4 225	3.1 31	11.3 78	1.3 13	0.0 6	1.3 5	18.8 130	42.5 323	11
施設野菜	724	14.8 65	30.1 205	4.1 19	10.4 41	1.7 9	0.8 0	0.7 4	17.4 98	43.2 369	2
花き・花木	69	9.0 3	28.3 19	2.6 0	5.7 2	1.2 0	0.0 0	0.6 0	13.5 10	51.0 40	2
果樹	360	4.3 49 13.6	27.5 109 30.3	0.0 11 3.1	2.9 25 6.9	0.0 12 3.3	0.0 1 0.3	0.0 3 0.8	14.5 60 16.7	58.0 152 42.2	4
その他耕種作目	53	4	9	2	5	1	0	0	9	31	0
酪農	46	7.5 3	17.0 11	3.8 1	9.4 0	1.9 3	0.0 0	0.0 0	17.0 11	58.5 24	1
その他畜産	64	6.5 4	23.9 14	2.2 2	0.0 4	6.5 4	0.0 0	0.0 0	23.9 15	52.2 32	1
その他	51	6.3 7 13.7	21.9 6 11.8	3.1 0 0.0	6.3 2 3.9	6.3 0 0.0	0.0 0 0.0	0.0 0 0.0	23.4 13 25.5	50.0 27 52.9	1
【ブロック】											
北海道	177	21	53	6	13	4	0	1	30	78	2
東北	193	11.9 15 7.8	29.9 50 25.9	3.4 7 3.6	7.3 8 4.1	2.3 2 1.0	0.0 0 0.0	0.6 1 0.5	16.9 37 19.2	44.1 100 51.8	2
北陸	71	10	22	2	4	1	1	0	13	28	0
関東・東山	558	14.1 86 15.4	31.0 175 31.4	2.8 17 3.0	5.6 67 12.0	1.4 15 2.7	1.4 5 0.9	0.0 8 1.4	18.3 95 17.0	39.4 229 41.0	7
東海	265	15.5 41	27.5 73	3.8 10	8.3 22	3.0 8	0.4 1	0.4 1	18.5 49	44.2 117	2
近畿	226	29 12.8	60 26.5	4 1.8	25 11.1	3 1.3	1 0.4	2 0.9	38 16.8	99 43.8	5
中国	227	25 11.0	76 33.5	8 3.5	16 7.0	7 3.1	0 0.0	2 0.9	32 14.1	102 44.9	2
四国	154	10 6.5	32 20.8	1 0.6	6 3.9	1 0.6	0 0.0	0 0.0	17 11.0	99 64.3	2
九州	384	29 7.6	100 26.0	16 4.2	10 2.6	3 0.8	0 0.0	1 0.3	60 15.6	203 52.9	2
沖縄	68	9 13.2	17 25.0	1 1.5	8 11.8	2 2.9	0 0.0	0 0.0	12 17.6	30 44.1	0

問9 配偶者の有無と農業への関わりについて

①配偶者の有無

②配偶者の農業への関わりについて(問9①で「1. 配偶者がいる」を選んだ方のみ)

	回答者数	配偶者がいる	配偶者がいない	不明	回答者数	配偶者と一緒に農業をしている	配偶者は補助的に農業を手伝っている	農業従事もしくは農業研修を受けている	配偶者は他の仕事に従事している	農業を含め仕事に従事していない	不明
全国合計	2330	1711 73.4	619 26.6	25	1707	805 47.2	333 19.5	11 0.6	516 30.2	42 2.5	4
【農業との関わり】 非農家出身	1969	1447	522	21	1443	684	280	10	432	37	4
祖父母が農家	361	264 73.1	97 26.9	4	264	121 45.8	53 20.1	1 0.4	84 31.8	5 1.9	0
【性別】 男性	2030	1500	530	20	1497	698	294	5	458	42	3
女性	276	193 69.9	83 30.1	5	192	99 51.6	33 17.2	6 3.1	54 28.1	0 0.0	1
【就農時年齢】 29歳以下	306	176	130	4	176	78	30	3	59	6	0
30～39歳	1017	57.5 782	42.5 235	8	780	44.3 387	17.0 139	1.7 6	33.5 236	3.4 12	2
40～49歳	680	76.9 503	23.1 177	6	503	49.6 253	17.8 94	0.8 1	30.3 146	1.5 9	0
50～59歳	107	74.0 80	26.0 27	2	80	50.3 30	18.7 21	0.2 0	29.0 22	1.8 7	0
60歳以上	43	74.8 41	25.2 2	0	41	37.5 11	26.3 15	0.0 0	27.5 10	8.8 5	0
【就農経過年】 1・2年目	664	467 70.3	197 29.7	8	465	199 42.8	103 22.2	5 1.1	143 30.8	15 3.2	2
3・4年目	458	327 71.4	131 28.6	2	327	149 45.6	63 19.3	2 0.6	106 32.4	7 2.1	0
5年目以上	1017	776 76.3	241 23.7	9	776	410 52.8	131 16.9	3 0.4	215 27.7	17 2.2	0
【売上】 500万円未満	954	626 65.6	328 34.4	9	625	215 34.4	154 24.6	8 1.3	232 37.1	16 2.6	1
500～1,000万円未満	435	340 78.2	95 21.8	4	338	183 54.1	61 18.0	1 0.3	91 26.9	2 0.6	2
1,000万円以上	457	399 87.3	58 12.7	1	399	260 65.2	45 11.3	1 0.3	83 20.8	10 2.5	0
【経営作物】 水稲・麦・雑穀類・豆類	160	126 78.8	34 21.3	1	126	52 41.3	35 27.8	1 0.8	35 27.8	3 2.4	0
露地野菜	751	527 70.2	224 29.8	8	526	205 39.0	114 21.7	4 0.8	191 36.3	12 2.3	1
施設野菜	717	538 75.0	179 25.0	9	537	297 55.3	78 14.5	3 0.6	148 27.6	11 2.0	1
花き・花木	71	47 66.2	24 33.8	0	47	26 55.3	6 12.8	0 0.0	13 27.7	2 4.3	0
果樹	360	260 72.2	100 27.8	4	260	116 44.6	61 23.5	3 1.2	75 28.8	5 1.9	0
その他耕種作物	53	37 69.8	16 30.2	0	36	18 50.0	7 19.4	0 0.0	10 27.8	1 2.8	1
酪農	47	43 91.5	4 8.5	0	43	36 83.7	6 14.0	0 0.0	0 0.0	1 2.3	0
その他畜産	65	49 75.4	16 24.6	0	49	27 55.1	8 16.3	0 0.0	14 28.6	0 0.0	0
その他	51	39 76.5	12 23.5	1	39	13 33.3	10 25.6	0 0.0	12 30.8	4 10.3	0
【ブロック】 北海道	178	156 87.6	22 12.4	1	156	116 74.4	17 10.9	2 1.3	19 12.2	2 1.3	0
東北	192	124 64.6	68 35.4	3	124	43 34.7	28 22.6	1 0.8	48 38.7	4 3.2	0
北陸	70	49 70.0	21 30.0	1	49	21 42.9	8 16.3	1 2.0	18 36.7	1 2.0	0
関東・東山	558	407 72.9	151 27.1	7	406	185 45.6	88 21.7	1 0.2	123 30.3	9 2.2	1
東海	265	191 72.1	74 27.9	2	190	76 40.0	46 24.2	3 1.6	58 30.5	7 3.7	1
近畿	228	169 74.1	59 25.9	3	168	65 38.7	36 21.4	1 0.6	60 35.7	6 3.6	1
中国	229	165 72.1	64 27.9	0	165	69 41.8	38 23.0	2 1.2	52 31.5	4 2.4	0
四国	153	103 67.3	50 32.7	3	103	52 50.5	15 14.6	0 0.0	33 32.0	3 2.9	0
九州	383	294 76.8	89 23.2	3	293	162 55.3	44 15.0	0 0.0	82 28.0	5 1.7	1
沖縄	67	48 71.6	19 28.4	1	48	16 33.3	10 20.8	0 0.0	21 43.8	1 2.1	0

問10 「農業次世代人材投資資金(旧 青年就農給付金)」について

	回答者数	準備型を受給したことがある	経営開始型を受給したことがある/受給中	準備型・経営型どちらも受給したことがある	受給したことはない	不明
全国合計	2294	130 5.7	1165 50.8	644 28.1	355 15.5	61
【農業との関わり】 非農家出身	1943	110 5.7	986 50.7	547 28.2	300 15.4	47
祖父母が農家	351	20 5.7	179 51.0	97 27.6	55 15.7	14
【性別】 男性	1999	112 5.6	1026 51.3	557 27.9	304 15.2	51
女性	272	17 6.3	125 46.0	81 29.8	49 18.0	9
【就農時年齢】 29歳以下	303	24 7.9	162 53.5	91 30.0	26 8.6	7
30～39歳	1002	62 6.2	537 53.6	328 32.7	75 7.5	23
40～49歳	666	32 4.8	362 54.4	186 27.9	86 12.9	20
50～59歳	109	3 2.8	10 9.2	2 1.8	94 86.2	0
60歳以上	41	0 0.0	1 2.4	0 0.0	40 97.6	2
【就農経過年】 1・2年目	653	33 5.1	272 41.7	178 27.3	170 26.0	19
3・4年目	448	30 6.7	211 47.1	148 33.0	59 13.2	12
5年目以上	1004	54 5.4	593 59.1	282 28.1	75 7.5	22
【売上】 500万円未満	945	59 6.2	454 48.0	247 26.1	185 19.6	18
500～1,000万円未満	426	18 4.2	239 56.1	136 31.9	33 7.7	13
1,000万円以上	448	23 5.1	253 56.5	145 32.4	27 6.0	10
【経営作物】 水稲・麦・雑穀類・豆類	156	4 2.6	87 55.8	20 12.8	45 28.8	5
露地野菜	744	45 6.0	413 55.5	170 22.8	116 15.6	15
施設野菜	702	47 6.7	326 46.4	270 38.5	59 8.4	24
花き・花木	69	0 0.0	38 55.1	27 39.1	4 5.8	2
果樹	360	24 6.7	156 43.3	120 33.3	60 16.7	4
その他耕種作目	53	1 1.9	34 64.2	6 11.3	12 22.6	0
酪農	46	5 10.9	23 50.0	13 28.3	5 10.9	1
その他畜産	62	2 3.2	43 69.4	7 11.3	10 16.1	3
その他	49	0 0.0	24 49.0	6 12.2	19 38.8	3
【ブロック】 北海道	171	13 7.6	63 36.8	74 43.3	21 12.3	8
東北	191	7 3.7	108 56.5	42 22.0	34 17.8	4
北陸	69	6 8.7	36 52.2	18 26.1	9 13.0	2
関東・東山	556	23 4.1	268 48.2	153 27.5	112 20.1	9
東海	264	19 7.2	121 45.8	85 32.2	39 14.8	3
近畿	224	12 5.4	124 55.4	59 26.3	29 12.9	7
中国	223	13 5.8	98 43.9	74 33.2	38 17.0	6
四国	151	9 6.0	92 60.9	41 27.2	9 6.0	5
九州	373	23 6.2	212 56.8	90 24.1	48 12.9	13
沖縄	66	5 7.6	37 56.1	8 12.1	16 24.2	2

問11 農業次世代人材投資資金(旧 青年就農給付金)(準備型)の受給期間

(問10で「1. 準備型を受給したことがある」「3. 準備型・経営型どちらも受給したことがある」を選んだ方のみ)

	回答者数	1年未満	1年～2年未満	2年～3年未満	3年(海外研修)	不明
全国合計	763	132 17.3	381 49.9	250 32.8	0 0.0	11
【農業との関わり】 非農家出身	648	115 17.7	320 49.4	213 32.9	0 0.0	9
祖父母が農家	115	17 14.8	61 53.0	37 32.2	0 0.0	2
【性別】 男性	660	113 17.1	330 50.0	217 32.9	0 0.0	9
女性	96	17 17.7	46 47.9	33 34.4	0 0.0	2
【就農時年齢】 29歳以下	111	21 18.9	59 53.2	31 27.9	0 0.0	4
30～39歳	386	61 15.8	184 47.7	141 36.5	0 0.0	4
40～49歳	216	43 19.9	114 52.8	59 27.3	0 0.0	2
50～59歳	5	1 20.0	2 40.0	2 40.0	0 0.0	0
60歳以上	0	0 0.0	0 0.0	0 0.0	0 0.0	0
【就農経過年】 1・2年目	210	29 13.8	108 51.4	73 34.8	0 0.0	1
3・4年目	175	32 18.3	94 53.7	49 28.0	0 0.0	3
5年目以上	330	66 20.0	156 47.3	108 32.7	0 0.0	6
【売上】 500万円未満	302	59 19.5	145 48.0	98 32.5	0 0.0	4
500～1,000万円未満	152	22 14.5	84 55.3	46 30.3	0 0.0	2
1,000万円以上	166	34 20.5	84 50.6	48 28.9	0 0.0	2
【経営作物】 水稲・麦・雑穀類・豆類	24	0 0.0	14 58.3	10 41.7	0 0.0	0
露地野菜	212	35 16.5	109 51.4	68 32.1	0 0.0	3
施設野菜	312	66 21.2	163 52.2	83 26.6	0 0.0	5
花き・花木	25	5 20.0	12 48.0	8 32.0	0 0.0	2
果樹	143	17 11.9	59 41.3	67 46.9	0 0.0	1
その他耕種作目	7	3 42.9	2 28.6	2 28.6	0 0.0	0
酪農	18	4 22.2	8 44.4	6 33.3	0 0.0	0
その他畜産	9	0 0.0	5 55.6	4 44.4	0 0.0	0
その他	6	1 16.7	5 83.3	0 0.0	0 0.0	0
【ブロック】 北海道	87	4 4.6	44 50.6	39 44.8	0 0.0	0
東北	47	6 12.8	21 44.7	20 42.6	0 0.0	2
北陸	24	1 4.2	13 54.2	10 41.7	0 0.0	0
関東・東山	175	23 13.1	90 51.4	62 35.4	0 0.0	1
東海	103	32 31.1	51 49.5	20 19.4	0 0.0	1
近畿	70	18 25.7	29 41.4	23 32.9	0 0.0	1
中国	86	10 11.6	42 48.8	34 39.5	0 0.0	1
四国	50	6 12.0	26 52.0	18 36.0	0 0.0	0
九州	108	28 25.9	58 53.7	22 20.4	0 0.0	5
沖縄	13	4 30.8	7 53.8	2 15.4	0 0.0	0

問12 農業次世代人材投資資金(旧 青年就農給付金)(経営開始型)について

① 受給期間(問10で「2. 経営開始型を受給したことがある/受給中」「3. 準備型・経営型どちらも受給したことがある」を選んだ方のみ)

	回答者数	1年未満	1年～ 2年未満	2年～ 3年未満	3年～ 4年未満	4年～ 5年未満	5年以上	不明
全国合計	1801	131 7.3	156 8.7	368 20.4	217 12.0	529 29.4	400 22.2	8
【農業との関わり】 非農家出身	1525	114 7.5	136 8.9	306 20.1	176 11.5	450 29.5	343 22.5	8
祖父母が農家	276	17 6.2	20 7.2	62 22.5	41 14.9	79 28.6	57 20.7	0
【性別】 男性	1576	112 7.1	132 8.4	313 19.9	190 12.1	464 29.4	365 23.2	7
女性	205	18 8.8	22 10.7	47 22.9	26 12.7	62 30.2	30 14.6	1
【就農時年齢】 29歳以下	253	19 7.5	19 7.5	49 19.4	32 12.6	70 27.7	64 25.3	0
30～39歳	861	50 5.8	69 8.0	180 20.9	103 12.0	257 29.8	202 23.5	4
40～49歳	545	44 8.1	57 10.5	111 20.4	60 11.0	163 29.9	110 20.2	3
50～59歳	12	4 33.3	2 16.7	3 25.0	2 16.7	0 0.0	1 8.3	0
60歳以上	1	0 0.0	0 0.0	0 0.0	0 0.0	1 100.0	0 0.0	0
【就農経過年】 1・2年目	450	90 20.0	118 26.2	192 42.7	16 3.6	26 5.8	8 1.8	0
3・4年目	358	5 1.4	6 1.7	60 16.8	99 27.7	168 46.9	20 5.6	1
5年目以上	869	16 1.8	24 2.8	92 10.6	85 9.8	301 34.6	351 40.4	6
【売上】 500万円未満	700	59 8.4	71 10.1	157 22.4	85 12.1	174 24.9	154 22.0	1
500～1,000万円未満	371	4 1.1	17 4.6	65 17.5	59 15.9	126 34.0	100 27.0	4
1,000万円以上	396	17 4.3	28 7.1	81 20.5	37 9.3	142 35.9	91 23.0	2
【経営作物】 水稲・麦・雑穀類・豆類	107	7 6.5	5 4.7	22 20.6	17 15.9	33 30.8	23 21.5	0
露地野菜	581	38 6.5	45 7.7	101 17.4	73 12.6	163 28.1	161 27.7	2
施設野菜	592	39 6.6	58 9.8	132 22.3	66 11.1	178 30.1	119 20.1	4
花き・花木	65	4 6.2	6 9.2	11 16.9	12 18.5	22 33.8	10 15.4	0
果樹	275	20 7.3	25 9.1	57 20.7	32 11.6	80 29.1	61 22.2	1
その他耕種作目	40	3 7.5	2 5.0	8 20.0	5 12.5	12 30.0	10 25.0	0
酪農	36	9 25.0	5 13.9	11 30.6	4 11.1	5 13.9	2 5.6	0
その他畜産	50	4 8.0	3 6.0	12 24.0	4 8.0	19 38.0	8 16.0	0
その他	29	4 13.8	4 13.8	5 17.2	2 6.9	10 34.5	4 13.8	1
【ブロック】 北海道	136	18 13.2	16 11.8	33 24.3	16 11.8	39 28.7	14 10.3	1
東北	149	12 8.1	15 10.1	29 19.5	13 8.7	47 31.5	33 22.1	1
北陸	54	3 5.6	4 7.4	6 11.1	6 11.1	22 40.7	13 24.1	0
関東・東山	420	26 6.2	34 8.1	91 21.7	57 13.6	104 24.8	108 25.7	1
東海	205	14 6.8	22 10.7	32 15.6	31 15.1	51 24.9	55 26.8	1
近畿	182	14 7.7	17 9.3	36 19.8	25 13.7	53 29.1	37 20.3	1
中国	171	11 6.4	9 5.3	32 18.7	15 8.8	64 37.4	40 23.4	1
四国	132	9 6.8	10 7.6	27 20.5	18 13.6	38 28.8	30 22.7	1
九州	301	18 6.0	24 8.0	68 22.6	29 9.6	100 33.2	62 20.6	1
沖縄	45	5 11.1	5 11.1	10 22.2	6 13.3	11 24.4	8 17.8	0

問12 農業次世代人材投資資金(旧 青年就農給付金)(経営開始型)について

②給付停止・減額の有無(問10で「2. 経営開始型を受給したことがある/受給中」「3. 準備型・経営型どちらも受給したことがある」を選んだ方のみ)

	回答者数	停止も減額もされ たことがある	停止されたことが ある	減額されたことが ある	どちらもない	不明
全国合計	1766	26 1.5	88 5.0	165 9.3	1487 84.2	43
【農業との関わり】 非農家出身	1492	21 1.4	77 5.2	136 9.1	1258 84.3	41
祖父母が農家	274	5 1.8	11 4.0	29 10.6	229 83.6	2
【性別】 男性	1545	23 1.5	81 5.2	143 9.3	1298 84.0	38
女性	201	3 1.5	7 3.5	21 10.4	170 84.6	5
【就農時年齢】 29歳以下	248	5 2.0	8 3.2	23 9.3	212 85.5	5
30～39歳	848	15 1.8	49 5.8	88 10.4	696 82.1	17
40～49歳	532	5 0.9	25 4.7	40 7.5	462 86.8	16
50～59歳	11	0 0.0	0 0.0	0 0.0	11 100.0	1
60歳以上	1	0 0.0	0 0.0	0 0.0	1 100.0	0
【就農経過年】 1・2年目	439	1 0.2	12 2.7	25 5.7	401 91.3	11
3・4年目	352	9 2.6	18 5.1	60 17.0	265 75.3	7
5年目以上	855	16 1.9	53 6.2	68 8.0	718 84.0	20
【売上】 500万円未満	685	1 0.1	24 3.5	38 5.5	622 90.8	16
500～1,000万円未満	364	3 0.8	10 2.7	39 10.7	312 85.7	11
1,000万円以上	389	17 4.4	43 11.1	60 15.4	269 69.2	9
【経営作物】 水稲・麦・雑穀類・豆類	103	1 1.0	5 4.9	13 12.6	84 81.6	4
露地野菜	571	3 0.5	25 4.4	38 6.7	505 88.4	12
施設野菜	580	17 2.9	33 5.7	62 10.7	468 80.7	16
花き・花木	64	1 1.6	0 0.0	10 15.6	53 82.8	1
果樹	272	2 0.7	9 3.3	21 7.7	240 88.2	4
その他耕種作目	38	0 0.0	1 2.6	3 7.9	34 89.5	2
酪農	35	1 2.9	9 25.7	4 11.4	21 60.0	1
その他畜産	49	1 2.0	1 2.0	9 18.4	38 77.6	1
その他	29	0 0.0	2 6.9	3 10.3	24 82.8	1
【ブロック】 北海道	132	3 2.3	12 9.1	15 11.4	102 77.3	5
東北	148	0 0.0	3 2.0	9 6.1	136 91.9	2
北陸	53	1 1.9	2 3.8	10 18.9	40 75.5	1
関東・東山	410	3 0.7	15 3.7	39 9.5	353 86.1	11
東海	201	4 2.0	14 7.0	14 7.0	169 84.1	5
近畿	177	1 0.6	6 3.4	15 8.5	155 87.6	6
中国	169	2 1.2	8 4.7	20 11.8	139 82.2	3
四国	130	2 1.5	7 5.4	9 6.9	112 86.2	3
九州	295	9 3.1	18 6.1	30 10.2	238 80.7	7
沖縄	45	1 2.2	1 2.2	4 8.9	39 86.7	0

問12 農業次世代人材投資資金(旧 青年就農給付金)(経営開始型)について

③ 給付停止・減額の理由(問12②で「1.停止も減額もされたことがある」「2.停止されたことがある」「3.減額されたことがある」を選んだ方のみ)

	回答者数	前年所得額が 給付基準額を 上回ったから	給付要件を満 たさなくなった から	営農を中止(休 止)したから	適切な農業経 営を行ってな いと判断され た	その他	不明
全国合計	275	215 78.2	19 6.9	8 2.9	3 1.1	30 10.9	4
【農業との関わり】 非農家出身	230	181 78.7	14 6.1	8 3.5	2 0.9	25 10.9	4
祖父母が農家	45	34 75.6	5 11.1	0 0.0	1 2.2	5 11.1	0
【性別】 男性	244	194 79.5	18 7.4	5 2.0	2 0.8	25 10.2	3
女性	31	21 67.7	1 3.2	3 9.7	1 3.2	5 16.1	0
【就農時年齢】 29歳以下	36	24 66.7	2 5.6	2 5.6	1 2.8	7 19.4	0
30～39歳	150	120 80.0	10 6.7	5 3.3	2 1.3	13 8.7	2
40～49歳	68	57 83.8	3 4.4	1 1.5	0 0.0	7 10.3	2
50～59歳	0	0 0.0	0 0.0	0 0.0	0 0.0	0 0.0	0
60歳以上	0	0 0.0	0 0.0	0 0.0	0 0.0	0 0.0	0
【就農経過年】 1・2年目	37	27 73.0	3 8.1	1 2.7	0 0.0	6 16.2	1
3・4年目	86	73 84.9	2 2.3	2 2.3	3 3.5	6 7.0	1
5年目以上	135	104 77.0	11 8.1	5 3.7	0 0.0	15 11.1	2
【売上】 500万円未満	63	35 55.6	7 11.1	5 7.9	2 3.2	14 22.2	0
500～1,000万円未満	51	38 74.5	4 7.8	3 5.9	0 0.0	6 11.8	1
1,000万円以上	117	108 92.3	6 5.1	0 0.0	0 0.0	3 2.6	3
【経営作物】 水稲・麦・雑穀類・豆類	18	14 77.8	1 5.6	0 0.0	0 0.0	3 16.7	1
露地野菜	66	44 66.7	6 9.1	4 6.1	2 3.0	10 15.2	0
施設野菜	110	91 82.7	7 6.4	4 3.6	1 0.9	7 6.4	2
花き・花木	11	10 90.9	0 0.0	0 0.0	0 0.0	1 9.1	0
果樹	32	27 84.4	2 6.3	0 0.0	0 0.0	3 9.4	0
その他耕種作目	4	3 75.0	0 0.0	0 0.0	0 0.0	1 25.0	0
酪農	14	13 92.9	0 0.0	0 0.0	0 0.0	1 7.1	0
その他畜産	11	10 90.9	0 0.0	0 0.0	0 0.0	1 9.1	0
その他	5	2 40.0	1 20.0	0 0.0	0 0.0	2 40.0	0
【ブロック】 北海道	29	27 93.1	1 3.4	0 0.0	0 0.0	1 3.4	1
東北	12	10 83.3	2 16.7	0 0.0	0 0.0	0 0.0	0
北陸	13	10 76.9	0 0.0	0 0.0	0 0.0	3 23.1	0
関東・東山	56	43 76.8	4 7.1	4 7.1	1 1.8	4 7.1	1
東海	32	25 78.1	1 3.1	1 3.1	0 0.0	5 15.6	0
近畿	22	17 77.3	2 9.1	1 4.5	0 0.0	2 9.1	0
中国	29	25 86.2	0 0.0	0 0.0	0 0.0	4 13.8	1
四国	18	9 50.0	3 16.7	2 11.1	1 5.6	3 16.7	0
九州	56	44 78.6	4 7.1	0 0.0	0 0.0	8 14.3	1
沖縄	6	5 83.3	1 16.7	0 0.0	0 0.0	0 0.0	0

問13 農業次世代人材投資資金(旧 青年就農給付金)を受給しなかったことについて

① 受給しなかった理由(問10 で「4.受給したことはない」を選んだ方のみ)

	回答者数	給付要件を満たさなかった	就農時に給付金制度がなかった	農業次世代人材投資資金制度を知らなかった	給付要件は満たしていたが申請しなかった	その他	不明
全国合計	340	185 54.4	5 1.5	73 21.5	31 9.1	46 13.5	15
【農業との関わり】 非農家出身	286	154	5	61	26	40	14
祖父母が農家	54	53.8 31 57.4	1.7 0 0.0	21.3 12 22.2	9.1 5 9.3	14.0 6 11.1	1
【性別】 男性	291	156	5	65	28	37	13
女性	47	53.6 28 59.6	1.7 0 0.0	22.3 8 17.0	9.6 2 4.3	12.7 9 19.1	2
【就農時年齢】 29歳以下	24	11	0	2	8	3	2
30～39歳	74	45.8 32 43.2	0.0 3 4.1	8.3 9 12.2	33.3 14 18.9	12.5 16 21.6	1
40～49歳	81	40	1	22	7	11	5
50～59歳	91	49.4 75 82.4	1.2 0 0.0	27.2 11 12.1	8.6 0 0.0	13.6 5 5.5	3
60歳以上	37	16 43.2	0 0.0	15 40.5	1 2.7	5 13.5	3
【就農経過年】 1・2年目	161	77	0	41	19	24	9
3・4年目	57	47.8 41 71.9	0.0 0 0.0	25.5 6 10.5	11.8 3 5.3	14.9 7 12.3	2
5年目以上	73	43 58.9	4 5.5	11 15.1	7 9.6	8 11.0	2
【売上】 500万円未満	176	95	1	39	15	26	9
500～1,000万円未満	32	54.0 23 71.9	0.6 1 3.1	22.2 4 12.5	8.5 3 9.4	14.8 1 3.1	1
1,000万円以上	27	12 44.4	3 11.1	4 14.8	6 22.2	2 7.4	0
【経営作物】 水稲・麦・雑穀類・豆類	43	17	1	16	2	7	2
露地野菜	115	39.5 62 53.9	2.3 0 0.0	37.2 18 15.7	4.7 18 15.7	16.3 17 14.8	1
施設野菜	56	37	3	8	3	5	3
花き・花木	4	66.1 2	5.4 0	14.3 1	5.4 1	8.9 0	0
果樹	56	50.0 37 66.1	0.0 1 1.8	25.0 8 14.3	25.0 4 7.1	0.0 6 10.7	4
その他耕種作目	11	5	0	4	0	2	1
酪農	4	45.5 3	0.0 0	36.4 0	0.0 1	18.2 0	1
その他畜産	10	75.0 4	0.0 0	0.0 2	25.0 2	0.0 2	0
その他	19	40.0 10 52.6	0.0 0 0.0	20.0 5 26.3	20.0 0 0.0	20.0 4 21.1	0
【ブロック】 北海道	20	15	0	2	1	2	1
東北	34	75.0 14 41.2	0.0 0 0.0	10.0 12 35.3	5.0 1 2.9	10.0 7 20.6	0
北陸	9	4	0	2	1	2	0
関東・東山	107	44.4 62 57.9	0.0 0 0.0	22.2 14 13.1	11.1 18 16.8	22.2 13 12.1	5
東海	37	22	1	10	0	4	2
近畿	29	59.5 17 58.6	2.7 2 6.9	27.0 6 20.7	0.0 1 3.4	10.8 3 10.3	0
中国	36	15	1	8	5	7	2
四国	8	41.7 6	2.8 0	22.2 1	13.9 1	19.4 0	1
九州	45	75.0 27 60.0	0.0 1 2.2	12.5 8 17.8	12.5 3 6.7	0.0 6 13.3	3
沖縄	15	3 20.0	0 0.0	10 66.7	0 0.0	2 13.3	1



問13 農業次世代人材投資資金(旧 青年就農給付金)を受給しなかったことについて

②給付要件を満たさなかった理由(問13①で「1.給付要件を満たさなかった」を選んだ方のみ)

	回答者数	年齢が要件より上だった	前年度所得が要件より高かった	要件に合う研修(機関)がなかった	認定新規就農者の認定を受けられなかった	経営継承に係る要件が満たせなかった	経営リスクに係る要件が満たせなかった	その他	不明
全国合計	184	119 64.7	15 8.2	6 3.3	12 6.5	5 2.7	3 1.6	24 13.0	1
【農業との関わり】									
非農家出身	153	103 67.3	11 7.2	5 3.3	8 5.2	4 2.6	3 2.0	19 12.4	1
祖父母が農家	31	16 51.6	4 12.9	1 3.2	4 12.9	1 3.2	0 0.0	5 16.1	0
【性別】									
男性	156	104 66.7	13 8.3	5 3.2	9 5.8	4 2.6	2 1.3	19 12.2	0
女性	27	14 51.9	2 7.4	1 3.7	3 11.1	1 3.7	1 3.7	5 18.5	1
【就農時年齢】									
29歳以下	11	0 0.0	3 27.3	0 0.0	2 18.2	0 0.0	0 0.0	6 54.5	0
30~39歳	32	0 0.0	9 28.1	3 9.4	5 15.6	3 9.4	2 6.3	10 31.3	0
40~49歳	40	25 62.5	1 2.5	2 5.0	2 5.0	1 2.5	1 2.5	8 20.0	0
50~59歳	75	74 98.7	0 0.0	0 0.0	1 1.3	0 0.0	0 0.0	0 0.0	0
60歳以上	16	16 100.0	0 0.0	0 0.0	0 0.0	0 0.0	0 0.0	0 0.0	0
【就農経過年】									
1・2年目	77	44 57.1	7 9.1	4 5.2	6 7.8	3 3.9	2 2.6	11 14.3	0
3・4年目	41	27 65.9	2 4.9	1 2.4	2 4.9	1 2.4	0 0.0	8 19.5	0
5年目以上	43	33 76.7	3 7.0	0 0.0	2 4.7	0 0.0	1 2.3	4 9.3	0
【売上】									
500万円未満	95	66 69.5	2 2.1	3 3.2	6 6.3	2 2.1	1 1.1	15 15.8	0
500~1,000万円未満	23	14 60.9	2 8.7	2 8.7	0 0.0	0 0.0	1 4.3	4 17.4	0
1,000万円以上	12	8 66.7	3 25.0	0 0.0	1 8.3	0 0.0	0 0.0	0 0.0	0
【経営作物】									
水稲・麦・雑穀類・豆類	17	9 52.9	4 23.5	1 5.9	0 0.0	0 0.0	0 0.0	3 17.6	0
露地野菜	62	42 67.7	3 4.8	3 4.8	4 6.5	1 1.6	1 1.6	8 12.9	0
施設野菜	37	28 75.7	0 0.0	0 0.0	2 5.4	1 2.7	2 5.4	4 10.8	0
花き・花木	2	1 50.0	0 0.0	0 0.0	0 0.0	1 50.0	0 0.0	0 0.0	0
果樹	37	28 75.7	1 2.7	0 0.0	3 8.1	0 0.0	0 0.0	5 13.5	0
その他耕種作目	5	2 40.0	1 20.0	0 0.0	0 0.0	0 0.0	0 0.0	2 40.0	0
酪農	3	0 0.0	1 33.3	0 0.0	1 33.3	0 0.0	0 0.0	1 33.3	0
その他畜産	4	0 0.0	1 25.0	2 50.0	1 25.0	0 0.0	0 0.0	0 0.0	0
その他	10	6 60.0	3 30.0	0 0.0	0 0.0	1 10.0	0 0.0	0 0.0	0
【ブロック】									
北海道	15	11 73.3	1 6.7	1 6.7	1 6.7	1 6.7	0 0.0	0 0.0	0
東北	14	7 50.0	2 14.3	0 0.0	1 7.1	2 14.3	0 0.0	2 14.3	0
北陸	4	2 50.0	1 25.0	0 0.0	0 0.0	0 0.0	1 25.0	0 0.0	0
関東・東山	62	40 64.5	5 8.1	1 1.6	6 9.7	0 0.0	0 0.0	10 16.1	0
東海	22	12 54.5	4 18.2	2 9.1	2 9.1	1 4.5	0 0.0	1 4.5	0
近畿	17	12 70.6	0 0.0	0 0.0	0 0.0	0 0.0	1 5.9	4 23.5	0
中国	15	12 80.0	0 0.0	0 0.0	0 0.0	0 0.0	0 0.0	3 20.0	0
四国	6	5 83.3	0 0.0	0 0.0	1 16.7	0 0.0	0 0.0	0 0.0	0
九州	26	15 57.7	2 7.7	2 7.7	1 3.8	1 3.8	1 3.8	4 15.4	1
沖縄	3	3 100.0	0 0.0	0 0.0	0 0.0	0 0.0	0 0.0	0 0.0	0

Ⅱ. 就農にあたっての取り組み、経緯について

問14 農業を始めるため、情報収集など具体的なアクションを起こしてから、就農するまでにどのくらいの期間を要したか

	回答者数	1年未満	1年以上 1年半未満	1年半以上 2年未満	2年以上 3年未満	3年以上 5年未満	5年以上	不明
全国合計	2324	566 24.4	186 8.0	570 24.5	336 14.5	444 19.1	222 9.6	31
【農業との関わり】 非農家出身	1963	489	157	470	288	377	182	27
祖父母が農家	361	24.9 77 21.3	8.0 29 8.0	23.9 100 27.7	14.7 48 13.3	19.2 67 18.6	9.3 40 11.1	4
【性別】 男性	2022	483	159	502	304	384	190	28
女性	278	23.9 78 28.1	7.9 27 9.7	24.8 58 20.9	15.0 29 10.4	19.0 56 20.1	9.4 30 10.8	3
【就農時年齢】 29歳以下	306	87	22	67	42	61	27	4
30～39歳	1011	28.4 250	7.2 81	21.9 236	13.7 154	19.9 195	8.8 95	14
40～49歳	680	24.7 140	8.0 58	23.3 182	15.2 103	19.3 128	9.4 69	6
50～59歳	108	20.6 24	8.5 8	26.8 24	15.1 17	18.8 26	10.1 9	1
60歳以上	43	22.2 11 25.6	7.4 2 4.7	22.2 15 34.9	15.7 1 2.3	24.1 9 20.9	8.3 5 11.6	0
【就農経過年】 1・2年目	663	138	50	154	94	150	77	9
3・4年目	457	20.8 105	7.5 29	23.2 122	14.2 73	22.6 80	11.6 48	3
5年目以上	1014	23.0 270 26.6	6.3 93 9.2	26.7 244 24.1	16.0 146 14.4	17.5 182 17.9	10.5 79 7.8	12
【売上】 500万円未満	956	223	78	237	149	182	87	7
500～1,000万円未満	434	23.3 116	8.2 27	24.8 115	15.6 64	19.0 76	9.1 36	5
1,000万円以上	451	26.7 103 22.8	6.2 39 8.6	26.5 105 23.3	14.7 68 15.1	17.5 80 17.7	8.3 56 12.4	7
【経営作物】 水稲・麦・雑穀類・豆類	159	51	13	34	15	29	17	2
露地野菜	747	32.1 196	8.2 59	21.4 180	9.4 107	18.2 131	10.7 74	12
施設野菜	719	26.2 155	7.9 64	24.1 183	14.3 124	17.5 128	9.9 65	7
花き・花木	69	21.6 18	8.9 8	25.5 16	17.2 9	17.8 13	9.0 5	2
果樹	362	26.1 84	11.6 24	23.2 91	13.0 53	18.8 83	7.2 27	2
その他耕種作目	52	23.2 17	6.6 6	25.1 15	14.6 2	22.9 8	7.5 4	1
酪農	47	32.7 3	11.5 0	28.8 7	3.8 5	15.4 16	7.7 16	0
その他畜産	65	6.4 12	0.0 2	14.9 25	10.6 6	34.0 13	34.0 7	0
その他	52	18.5 17 32.7	3.1 3 5.8	38.5 10 19.2	9.2 8 15.4	20.0 10 19.2	10.8 4 7.7	0
【ブロック】 北海道	179	27	11	35	22	45	39	0
東北	191	15.1 51	6.1 16	19.6 53	12.3 23	25.1 31	21.8 17	4
北陸	70	26.7 17	8.4 2	27.7 17	12.0 15	16.2 14	8.9 5	1
関東・東山	553	24.3 117	2.9 38	24.3 129	21.4 88	20.0 121	7.1 60	12
東海	265	21.2 64	6.9 26	23.3 57	15.9 41	21.9 49	10.8 28	2
近畿	231	24.2 53	9.8 19	21.5 53	15.5 42	18.5 44	10.6 20	0
中国	227	22.9 48	8.2 17	22.9 67	18.2 35	19.0 47	8.7 13	2
四国	154	21.1 51	7.5 11	29.5 45	15.4 17	20.7 23	5.7 7	2
九州	381	33.1 112	7.1 42	29.2 99	11.0 48	14.9 53	4.5 27	5
沖縄	66	29.4 23 34.8	11.0 4 6.1	26.0 13 19.7	12.6 5 7.6	13.9 15 22.7	7.1 6 9.1	2









問16 就農に当たり現在の地域を選んだ理由

【1位】

	回答者数	行政等の 受け入れ・ 支援対策 が整って いた	営農指導 体制が充 実していた	取得・賃借 できる農地 があった	希望作目 の適地が あった	都市への アクセスが よかった	自然環境 がよかった	その地域 を以前から よく知って いた	相談窓口 のあつせん があつた	就業先・研 修先があ つた	家族の実 家に近 かつた	実家が あつた	農業を営 む仲間が いた	その他	不明
全国合計	2335	256 11.0	31 1.3	431 18.5	158 6.8	51 2.2	124 5.3	130 5.6	76 3.3	241 10.3	181 7.8	401 17.2	91 3.9	164 7.0	20
【農業との関わり】															
非農家出身	1973	223 11.3	28 1.4	368 18.7	133 6.7	41 2.1	108 5.5	109 5.5	60 3.0	212 10.7	153 7.8	317 16.1	78 4.0	143 7.2	17
祖父母が農家	362	33 9.1	3 0.8	63 17.4	25 6.9	10 2.8	16 4.4	21 5.8	16 4.4	29 8.0	28 7.7	84 23.2	13 3.6	21 5.8	3
【性別】															
男性	2033	223 11.0	25 1.2	363 17.9	136 6.7	45 2.2	104 5.1	112 5.5	70 3.4	214 10.5	156 7.7	367 18.1	84 4.1	134 6.6	17
女性	278	27 9.7	6 2.2	65 23.4	22 7.9	5 1.8	19 6.8	18 6.5	6 2.2	24 8.6	23 8.3	28 10.1	7 2.5	28 10.1	3
【就農時年齢】															
29歳以下	307	22 7.2	4 1.3	51 16.6	17 5.5	9 2.9	10 3.3	20 6.5	9 2.9	27 8.8	25 8.1	91 29.6	9 2.9	13 4.2	3
30～39歳	1016	112 11.0	12 1.2	174 17.1	73 7.2	25 2.5	52 5.1	55 5.4	29 2.9	105 10.3	89 8.8	168 16.5	48 4.7	74 7.3	9
40～49歳	683	81 11.9	13 1.9	136 19.9	47 6.9	11 1.6	34 5.0	32 4.7	25 3.7	85 12.4	52 7.6	92 13.5	24 3.5	51 7.5	3
50～59歳	109	17 15.6	2 1.8	19 17.4	7 6.4	2 1.8	8 7.3	8 7.3	8 7.3	8 7.3	3 2.8	16 14.7	4 3.7	7 6.4	0
60歳以上	43	4 9.3	0 0.0	17 39.5	1 2.3	1 2.3	4 9.3	1 2.3	2 4.7	1 2.3	1 2.3	4 9.3	0 0.0	7 16.3	0
【就農経過年】															
1・2年目	667	79 11.8	13 1.9	112 16.8	53 7.9	16 2.4	29 4.3	39 5.8	18 2.7	55 8.2	51 7.6	112 16.8	36 5.4	54 8.1	5
3・4年目	458	50 10.9	5 1.1	80 17.5	34 7.4	6 1.3	27 5.9	26 5.7	16 3.5	48 10.5	32 7.0	79 17.2	21 4.6	34 7.4	2
5年目以上	1019	104 10.2	13 1.3	199 19.5	59 5.8	26 2.6	50 4.9	51 5.0	40 3.9	122 12.0	85 8.3	178 17.5	28 2.7	64 6.3	7
【売上】															
500万円未満	962	97 10.1	7 0.7	186 19.3	62 6.4	22 2.3	56 5.8	54 5.6	31 3.2	90 9.4	66 6.9	175 18.2	44 4.6	72 7.5	1
500～1,000万円未満	434	48 11.1	8 1.8	76 17.5	33 7.6	14 3.2	22 5.1	21 4.8	15 3.5	43 9.9	40 9.2	68 15.7	20 4.6	26 6.0	5
1,000万円以上	452	63 13.9	8 1.8	79 17.5	27 6.0	7 1.5	14 3.1	17 3.8	17 3.8	62 13.7	39 8.6	73 16.2	9 2.0	37 8.2	6
【経営作物】															
水稲・麦・雑穀類・豆類	160	8 5.0	0 0.0	38 23.8	4 2.5	3 1.9	15 9.4	13 8.1	3 1.9	17 10.6	11 6.9	25 15.6	7 4.4	16 10.0	1
露地野菜	752	53 7.0	7 0.9	135 18.0	34 4.5	23 3.1	36 4.8	50 6.6	14 1.9	97 12.9	59 7.8	147 19.5	41 5.5	56 7.4	7
施設野菜	720	114 15.8	13 1.8	139 19.3	30 4.2	15 2.1	19 2.6	33 4.6	38 5.3	72 10.0	66 9.2	121 16.8	18 2.5	42 5.8	6
花き・花木	70	7 10.0	2 2.9	15 21.4	5 7.1	0 0.0	4 5.7	1 1.4	0 0.0	8 11.4	7 10.0	16 22.9	2 2.9	3 4.3	1
果樹	364	48 13.2	8 2.2	51 14.0	63 17.3	6 1.6	28 7.7	20 5.5	12 3.3	24 6.6	22 6.0	51 14.0	9 2.5	22 6.0	0
その他耕種作物	52	3 5.8	0 0.0	11 21.2	4 7.7	2 3.8	3 5.8	1 1.9	2 3.8	3 5.8	4 7.7	9 17.3	5 9.6	5 9.6	1
酪農	47	11 23.4	1 2.1	5 10.6	2 4.3	0 0.0	3 6.4	3 6.4	2 4.3	8 17.0	3 6.4	2 4.3	2 4.3	5 10.6	0
その他畜産	65	7 10.8	0 0.0	13 20.0	9 13.8	1 1.5	4 6.2	4 6.2	1 1.5	6 9.2	4 6.2	6 9.2	4 6.2	6 9.2	0
その他	51	3 5.9	0 0.0	9 17.6	4 7.8	1 2.0	6 11.8	2 3.9	2 3.9	2 3.9	2 3.9	15 29.4	0 0.0	5 9.8	1
【ブロック】															
北海道	179	36 20.1	5 2.8	21 11.7	11 6.1	6 3.4	9 5.0	7 3.9	18 10.1	23 12.8	13 7.3	8 4.5	10 5.6	12 6.7	0
東北	192	15 7.8	1 0.5	45 23.4	7 3.6	1 0.5	6 3.1	9 4.7	3 1.6	13 6.8	19 9.9	46 24.0	10 5.2	17 8.9	3
北陸	70	7 10.0	1 1.4	16 22.9	1 1.4	1 1.4	5 7.1	3 4.3	1 1.4	4 5.7	11 15.7	11 15.7	2 2.9	7 10.0	1
関東・東山	559	52 9.3	7 1.3	99 17.7	43 7.7	20 3.6	35 6.3	41 7.3	9 1.6	70 12.5	29 5.2	89 15.9	23 4.1	42 7.5	6
東海	266	27 10.2	4 1.5	36 13.5	10 3.8	3 1.1	18 6.8	12 4.5	11 4.1	35 13.2	22 8.3	52 19.5	9 3.4	27 10.2	1
近畿	230	12 5.2	1 0.4	66 28.7	13 5.7	9 3.9	7 3.0	9 3.9	5 2.2	32 13.9	18 7.8	37 16.1	7 3.0	14 6.1	1
中国	227	35 15.4	4 1.8	26 11.5	29 12.8	6 2.6	10 4.4	12 5.3	11 4.8	19 8.4	21 9.3	34 15.0	7 3.1	13 5.7	2
四国	155	19 12.3	6 3.9	26 16.8	12 7.7	1 0.6	7 4.5	10 6.5	5 3.2	10 6.5	14 9.0	32 20.6	7 4.5	6 3.9	1
九州	382	48 12.6	2 0.5	68 17.8	24 6.3	4 1.0	23 6.0	21 5.5	10 2.6	32 8.4	33 8.6	84 22.0	13 3.4	20 5.2	4
沖縄	67	4 6.0	0 0.0	25 37.3	8 11.9	0 0.0	3 4.5	5 7.5	3 4.5	3 4.5	3 1.5	8 11.9	3 4.5	4 6.0	1

問16 就農に当たり現在の地域を選んだ理由

【2位】

	回答者数	行政等の受け入れ・支援対策が整っていた	営農指導体制が充実していた	取得・賃借できる農地があった	希望作目の適地があった	都市へのアクセスがよかった	自然環境がよかった	その地域を以前からよく知っていた	相談窓口のあっせんがあった	就業先・研修先があった	家族の実家に近かった	実家があった	農業を営む仲間がいた	その他	不明
全国合計	2171	229 10.5	95 4.4	440 20.3	196 9.0	116 5.3	217 10.0	177 8.2	86 4.0	238 11.0	110 5.1	73 3.4	146 6.7	48 2.2	184
【農業との関わり】															
非農家出身	1833	199 10.9	85 4.6	368 20.1	165 9.0	102 5.6	190 10.4	139 7.6	67 3.7	201 11.0	91 5.0	56 3.1	126 6.9	44 2.4	157
祖父母が農家	338	30 8.9	10 3.0	72 21.3	31 9.2	14 4.1	27 8.0	38 11.2	19 5.6	37 10.9	19 5.6	17 5.0	20 5.9	4 1.2	27
【性別】															
男性	1901	201 10.6	79 4.2	389 20.5	165 8.7	98 5.2	188 9.9	158 8.3	78 4.1	207 10.9	97 5.1	68 3.6	131 6.9	42 2.2	149
女性	247	26 10.5	16 6.5	47 19.0	28 11.3	17 6.9	27 10.9	16 6.5	7 2.8	26 10.5	13 5.3	4 1.6	14 5.7	6 2.4	34
【就農時年齢】															
29歳以下	294	18 6.1	6 2.0	63 21.4	24 8.2	13 4.4	27 9.2	27 9.2	13 4.4	42 14.3	21 7.1	12 4.1	24 8.2	4 1.4	16
30～39歳	955	110 11.5	36 3.8	181 19.0	82 8.6	53 5.5	95 9.9	82 8.6	39 4.1	111 11.6	46 4.8	40 4.2	58 6.1	22 2.3	70
40～49歳	626	81 12.9	38 6.1	124 19.8	60 8.6	35 5.6	57 9.1	46 7.3	22 3.5	61 9.7	27 4.3	12 1.9	48 7.7	15 2.4	60
50～59歳	102	6 5.9	7 6.9	31 30.4	13 12.7	6 5.9	12 11.8	2 2.0	8 7.8	8 7.8	3 2.9	2 2.0	4 3.9	0 0.0	7
60歳以上	37	1 2.7	2 5.4	11 29.7	6 16.2	3 8.1	2 5.4	4 10.8	1 2.7	1 2.7	1 2.7	2 5.4	2 5.4	1 2.7	6
【就農経過年】															
1・2年目	617	69 11.2	31 5.0	131 21.2	67 10.9	32 5.2	62 10.0	52 8.4	19 3.1	66 10.7	21 3.4	15 2.4	45 7.3	7 1.1	55
3・4年目	438	39 8.9	24 5.5	88 20.1	35 8.0	27 6.2	43 9.8	30 6.8	17 3.9	52 11.9	31 7.1	13 3.0	25 5.7	14 3.2	22
5年目以上	948	110 11.6	34 3.6	188 19.8	83 8.8	46 4.9	90 9.5	79 8.3	46 4.9	103 10.9	46 4.9	40 4.2	62 6.5	21 2.2	78
【売上】															
500万円未満	901	89 9.9	29 3.2	215 23.9	78 8.7	48 5.3	106 11.8	67 7.4	31 3.4	95 10.5	43 4.8	28 3.1	54 6.0	18 2.0	62
500～1,000万円未満	405	39 9.6	15 3.7	71 17.5	41 10.1	22 5.4	39 9.6	37 9.1	15 3.7	55 13.6	24 5.9	12 3.0	23 5.7	12 3.0	34
1,000万円以上	415	63 15.2	26 6.3	73 17.6	39 9.4	22 5.3	26 6.3	23 5.5	18 4.3	50 12.0	23 5.5	12 2.9	34 8.2	6 1.4	43
【経営作物】															
水稲・麦・雑穀類・豆類	150	12 8.0	2 1.3	33 22.0	11 7.3	4 2.7	30 20.0	12 8.0	3 2.0	11 7.3	8 5.3	3 2.0	13 8.7	8 5.3	11
露地野菜	704	60 8.5	18 2.6	171 24.3	46 6.5	50 7.1	70 9.9	69 9.8	28 4.0	68 9.7	32 4.5	25 3.6	50 7.1	17 2.4	55
施設野菜	667	86 12.9	38 5.7	126 18.9	68 10.2	36 5.4	36 5.4	47 7.0	30 4.5	90 13.5	31 4.6	34 5.1	33 4.9	12 1.8	59
花き・花木	67	12 17.9	3 4.5	9 13.4	2 3.0	2 3.0	6 9.0	8 11.9	1 1.5	6 9.0	8 11.9	2 3.0	7 10.4	1 1.5	4
果樹	343	35 10.2	26 7.6	58 16.9	52 15.2	14 4.1	38 11.1	16 4.7	13 3.8	43 12.5	17 5.0	4 1.2	22 6.4	5 1.5	21
その他耕種作物	42	0 0.0	1 2.4	10 23.8	4 9.5	1 2.4	5 11.9	7 16.7	0 0.0	8 19.0	3 7.1	0 0.0	3 7.1	0 0.0	11
酪農	47	10 21.3	6 12.8	4 8.5	0 0.0	2 4.3	6 12.8	2 4.3	5 10.6	4 8.5	1 2.1	0 0.0	7 14.9	0 0.0	0
その他畜産	61	7 11.5	0 0.0	14 23.0	3 4.9	3 4.9	8 13.1	9 14.8	1 1.6	3 4.9	3 4.9	2 3.3	6 9.8	2 3.3	4
その他	44	2 4.5	0 0.0	7 15.9	7 15.9	1 2.3	6 13.6	4 9.1	3 6.8	4 9.1	2 4.5	2 4.5	4 9.1	2 4.5	8
【ブロック】															
北海道	172	28 16.3	12 7.0	24 14.0	12 7.0	15 8.7	19 11.0	8 4.7	13 7.6	21 12.2	3 1.7	2 1.2	13 7.6	2 1.2	7
東北	176	12 6.8	3 1.7	42 23.9	19 10.8	3 1.7	14 8.0	25 14.2	2 1.1	16 9.1	12 6.8	9 5.1	17 9.7	2 1.1	19
北陸	65	3 4.6	4 6.2	12 18.5	8 12.3	5 7.7	5 7.7	8 12.3	2 3.1	7 10.8	4 6.2	3 4.6	4 6.2	0 0.0	6
関東・東山	523	54 10.3	17 3.3	119 22.8	54 10.3	35 6.7	50 9.6	42 8.0	19 3.6	50 9.6	24 4.6	16 3.1	35 6.7	8 1.5	42
東海	242	23 9.5	10 4.1	55 22.7	25 10.3	12 5.0	21 8.7	13 5.4	9 3.7	28 11.6	18 7.4	8 3.3	13 5.4	7 2.9	25
近畿	216	23 10.6	4 1.9	45 20.8	13 6.0	19 8.8	22 10.2	22 10.2	10 4.6	17 7.9	14 6.5	5 2.3	11 5.1	11 5.1	15
中国	211	31 14.7	15 7.1	36 17.1	17 8.1	7 3.3	22 10.4	11 5.2	10 4.7	29 13.7	11 5.2	2 0.9	16 7.6	4 1.9	18
四国	144	14 9.7	9 6.3	26 18.1	10 6.9	3 2.1	12 8.3	10 6.9	10 6.9	16 11.1	7 4.9	11 7.6	10 6.9	6 4.2	12
九州	351	35 10.0	19 5.4	65 18.5	32 9.1	16 4.6	37 10.5	29 8.3	9 2.6	48 13.7	16 4.6	15 4.3	24 6.8	6 1.7	35
沖縄	64	6 9.4	2 3.1	15 23.4	5 7.8	1 1.6	13 20.3	7 10.9	2 3.1	6 9.4	1 1.6	2 3.1	3 4.7	1 1.6	4



問16 就農に当たり現在の地域を選んだ理由

【3位】

	回答者数	行政等の 受け入れ・ 支援対策 が整ってい た	営農指導 体制が充 実していた	取得・賃借 できる農地 があった	希望作目 の適地が あった	都市への アクセスが よかった	自然環境 がよかった	その地域 を以前から よく知って いた	相談窓口 のあつせん があつた	就業先・研 修先があ つた	家族の実 家に近 かつた	実家が あつた	農業を営 む仲間が いた	その他	不明
全国合計	2025	186 9.2	116 5.7	316 15.6	153 7.6	161 8.0	229 11.3	220 10.9	103 5.1	182 9.0	104 5.1	58 2.9	139 6.9	58 2.9	330
【農業との関わり】															
非農家出身	1708	151 8.8	99 5.8	275 16.1	121 7.1	144 8.4	191 11.2	178 10.4	86 5.0	160 9.4	94 5.5	47 2.8	111 6.5	51 3.0	282
祖父母が農家	317	35 11.0	17 5.4	41 12.9	32 10.1	17 5.4	38 12.0	42 13.2	17 5.4	22 6.9	10 3.2	11 3.5	28 8.8	7 2.2	48
【性別】															
男性	1778	160 9.0	107 6.0	270 15.2	137 7.7	145 8.2	190 10.7	200 11.2	87 4.9	159 8.9	91 5.1	51 2.9	128 7.2	53 3.0	272
女性	226	23 10.2	8 3.5	42 18.6	14 6.2	16 7.1	36 15.9	18 8.0	15 6.6	20 8.8	11 4.9	7 3.1	11 4.9	5 2.2	55
【就農時年齢】															
29歳以下	273	19 7.0	11 4.0	54 19.8	22 8.1	23 8.4	31 11.4	26 9.5	12 4.4	20 7.3	16 5.9	11 4.0	19 7.0	9 3.3	37
30～39歳	897	98 10.9	56 6.2	121 13.5	65 7.2	67 7.5	85 9.5	90 10.0	50 5.6	94 10.5	52 5.8	25 2.8	71 7.9	23 2.6	128
40～49歳	584	51 8.7	38 6.5	96 16.4	43 7.4	48 8.2	72 12.3	69 11.8	30 5.1	49 8.4	24 4.1	15 2.6	31 5.3	18 3.1	102
50～59歳	92	8 8.7	6 6.5	13 14.1	7 7.6	11 12.0	13 14.1	11 12.0	4 4.3	6 6.5	4 4.3	1 1.1	5 5.4	3 3.3	17
60歳以上	35	2 5.7	1 2.9	3 8.6	1 2.9	4 11.4	8 22.9	8 22.9	0 0.0	1 2.9	1 2.9	0 0.0	5 14.3	1 2.9	8
【就農経過年】															
1・2年目	585	60 10.3	36 6.2	81 13.8	48 8.2	51 8.7	66 11.3	62 10.6	30 5.1	53 9.1	28 4.8	18 3.1	39 6.7	13 2.2	87
3・4年目	400	37 9.3	22 5.5	73 18.3	39 9.8	28 7.0	39 9.8	44 11.0	20 5.0	34 8.5	15 3.8	6 1.5	29 7.3	14 3.5	60
5年目以上	887	78 8.8	54 6.1	132 14.9	49 5.5	74 8.3	102 11.5	96 10.8	45 5.1	85 9.6	53 6.0	29 3.3	62 7.0	28 3.2	139
【売上】															
500万円未満	843	80 9.5	39 4.6	135 16.0	56 6.6	82 9.7	90 10.7	100 11.9	41 4.9	66 7.8	35 4.2	23 2.7	70 8.3	26 3.1	120
500～1,000万円未満	372	38 10.2	21 5.6	53 14.2	30 8.1	27 7.3	46 12.4	37 9.9	19 5.1	39 10.5	21 5.6	10 2.7	21 5.6	10 2.7	67
1,000万円以上	387	41 10.6	35 9.0	58 15.0	34 8.8	27 7.0	41 10.6	35 9.0	23 5.9	34 8.8	18 4.7	8 2.1	20 5.2	13 3.4	71
【経営作物】															
水稲・麦・雑穀類・豆類	137	12 8.8	3 2.2	27 19.7	8 5.8	13 9.5	25 18.2	7 5.1	7 5.1	12 8.8	6 4.4	5 3.6	9 6.6	3 2.2	24
露地野菜	645	49 7.6	28 4.3	108 16.7	38 5.9	66 10.2	74 11.5	79 12.2	24 3.7	49 7.6	36 5.6	17 2.6	61 9.5	16 2.5	114
施設野菜	628	65 10.4	48 7.6	88 14.0	48 7.6	44 7.0	53 8.4	71 11.3	37 5.9	67 10.7	36 5.7	18 2.9	32 5.1	21 3.3	98
花き・花木	64	5 7.8	6 9.4	9 14.1	3 4.7	5 7.8	6 9.4	6 9.4	7 10.9	5 7.8	2 3.1	3 4.7	4 6.3	3 4.7	7
果樹	329	34 10.3	21 6.4	47 14.3	39 11.9	19 5.8	34 10.3	33 10.0	18 5.5	35 10.6	16 4.9	7 2.1	16 4.9	10 3.0	35
その他耕種作物	40	4 10.0	1 2.5	8 20.0	6 15.0	0 0.0	3 7.5	5 12.5	1 2.5	2 5.0	3 7.5	2 5.0	4 10.0	1 2.5	13
酪農	44	5 11.4	3 6.8	8 18.2	3 6.8	1 2.3	7 15.9	7 15.9	3 6.8	4 9.1	1 2.3	0 0.0	2 4.5	0 0.0	3
その他畜産	56	7 12.5	2 3.6	6 10.7	6 10.7	4 7.1	12 21.4	4 7.1	2 3.6	4 7.1	1 1.8	2 3.6	5 8.9	1 1.8	9
その他	40	1 2.5	1 2.5	6 15.0	1 2.5	6 15.0	6 15.0	3 7.5	3 7.5	3 7.5	2 5.0	3 7.5	2 5.0	3 7.5	12
【ブロック】															
北海道	160	14 8.8	9 5.6	23 14.4	12 7.5	16 10.0	25 15.6	17 10.6	7 4.4	13 8.1	8 5.0	0 0.0	10 6.3	6 3.8	19
東北	163	14 8.6	11 6.7	24 14.7	11 6.7	4 2.5	20 12.3	20 12.3	8 4.9	11 6.7	10 6.1	10 6.1	16 9.8	4 2.5	32
北陸	59	4 6.8	1 1.7	8 13.6	4 6.8	1 1.7	11 18.6	5 8.5	1 1.7	10 16.9	2 3.4	2 3.4	6 10.2	4 6.8	12
関東・東山	482	42 8.7	23 4.8	64 13.3	43 8.9	57 11.8	54 11.2	47 9.8	19 3.9	59 12.2	23 4.8	10 2.1	26 5.4	15 3.1	83
東海	226	25 11.1	17 7.5	47 20.8	15 6.6	18 8.0	16 7.1	24 10.6	5 2.2	22 9.7	10 4.4	9 4.0	15 6.6	3 1.3	41
近畿	204	16 7.8	11 5.4	32 15.7	10 4.9	33 16.2	15 7.4	29 14.2	9 4.4	15 7.4	12 5.9	6 2.9	12 5.9	4 2.0	27
中国	203	19 9.4	12 5.9	34 16.7	16 7.9	15 7.4	20 9.9	15 7.4	19 9.4	17 8.4	17 8.4	8 3.9	7 3.4	4 2.0	26
四国	133	11 8.3	8 6.0	25 18.8	14 10.5	4 3.0	11 8.3	16 12.0	12 9.0	7 5.3	6 4.5	3 2.3	11 8.3	5 3.8	23
九州	330	36 10.9	20 6.1	52 15.8	24 7.3	8 2.4	48 14.5	36 10.9	21 6.4	27 8.2	13 3.9	8 2.4	27 8.2	10 3.0	56
沖縄	58	4 6.9	4 6.9	6 10.3	4 6.9	4 6.9	7 12.1	10 17.2	2 3.4	1 1.7	3 5.2	2 3.4	8 13.8	3 5.2	10



問17 就農に際して苦労した点

【1位】

	回答者数	相談窓口さ がし	家族の了解	地域の選択	営農技術習 得	農地の確保	資金の確保	住宅の確保	その他	不明
全国合計	2322	86 3.7	85 3.7	96 4.1	369 15.9	801 34.5	650 28.0	144 6.2	91 3.9	33
【農業との関わり】 非農家出身	1960	76 3.9	65 3.3	83 4.2	312 15.9	686 35.0	533 27.2	128 6.5	77 3.9	30
祖父母が農家	362	10 2.8	20 5.5	13 3.6	57 15.7	115 31.8	117 32.3	16 4.4	14 3.9	3
【性別】 男性	2024	72 3.6	82 4.1	86 4.2	309 15.3	703 34.7	578 28.6	117 5.8	77 3.8	26
女性	275	14 5.1	2 0.7	9 3.3	54 19.6	91 33.1	69 25.1	23 8.4	13 4.7	6
【就農時年齢】 29歳以下	307	6 2.0	4 1.3	7 2.3	49 16.0	112 36.5	106 34.5	16 5.2	7 2.3	3
30～39歳	1008	36 3.6	33 3.3	38 3.8	155 15.4	349 34.6	291 28.9	66 6.5	40 4.0	17
40～49歳	680	27 4.0	38 5.6	32 4.7	106 15.6	223 32.8	180 26.5	48 7.1	26 3.8	6
50～59歳	109	6 5.5	3 2.8	8 7.3	19 17.4	38 34.9	23 21.1	7 6.4	5 4.6	0
60歳以上	42	1 2.4	2 4.8	3 7.1	14 33.3	17 40.5	4 9.5	0 0.0	1 2.4	1
【就農経過年】 1・2年目	660	23 3.5	28 4.2	30 4.5	108 16.4	212 32.1	189 28.6	43 6.5	27 4.1	12
3・4年目	457	16 3.5	16 3.5	15 3.3	68 14.9	167 36.5	124 27.1	29 6.3	22 4.8	3
5年目以上	1015	33 3.3	35 3.4	42 4.1	165 16.3	355 35.0	289 28.5	65 6.4	31 3.1	11
【売上】 500万円未満	954	33 3.5	30 3.1	46 4.8	154 16.1	339 35.5	241 25.3	72 7.5	39 4.1	9
500～1,000万円未満	432	14 3.2	12 2.8	18 4.2	66 15.3	150 34.7	121 28.0	36 8.3	15 3.5	7
1,000万円以上	450	11 2.4	13 2.9	16 3.6	76 16.9	159 35.3	140 31.1	16 3.6	19 4.2	8
【経営作物】 水稲・麦・雑穀類・豆類	158	4 2.5	12 7.6	8 5.1	29 18.4	37 23.4	54 34.2	7 4.4	7 4.4	3
露地野菜	750	25 3.3	16 2.1	28 3.7	132 17.6	260 34.7	199 26.5	60 8.0	30 4.0	9
施設野菜	717	32 4.5	32 4.5	28 3.9	122 17.0	266 37.1	189 26.4	26 3.6	22 3.1	9
花き・花木	70	1 1.4	1 1.4	3 4.3	11 15.7	22 31.4	29 41.4	0 0.0	3 4.3	1
果樹	360	9 2.5	14 3.9	16 4.4	41 11.4	132 36.7	98 27.2	39 10.8	11 3.1	4
その他耕種作目	52	3 5.8	2 3.8	1 1.9	6 11.5	16 30.8	19 36.5	2 3.8	3 5.8	1
酪農	47	3 6.4	2 4.3	5 10.6	9 19.1	10 21.3	14 29.8	1 2.1	3 6.4	0
その他畜産	64	1 1.6	3 4.7	1 1.6	1 1.6	24 37.5	24 37.5	5 7.8	5 7.8	1
その他	51	4 7.8	0 0.0	1 2.0	12 23.5	15 29.4	13 25.5	3 5.9	3 5.9	1
【ブロック】 北海道	178	7 3.9	8 4.5	13 7.3	31 17.4	56 31.5	51 28.7	4 2.2	8 4.5	1
東北	191	9 4.7	9 4.7	1 0.5	27 14.1	63 33.0	71 37.2	4 2.1	7 3.7	4
北陸	70	1 1.4	3 4.3	2 2.9	13 18.6	24 34.3	17 24.3	4 5.7	6 8.6	1
関東・東山	554	20 3.6	20 3.6	27 4.9	86 15.5	193 34.8	143 25.8	47 8.5	18 3.2	11
東海	265	10 3.8	8 3.0	11 4.2	47 17.7	93 35.1	69 26.0	13 4.9	14 5.3	2
近畿	229	9 3.9	7 3.1	11 4.8	31 13.5	90 39.3	59 25.8	11 4.8	11 4.8	2
中国	225	9 4.0	6 2.7	16 7.1	36 16.0	62 27.6	64 28.4	23 10.2	9 4.0	4
四国	154	2 1.3	8 5.2	5 3.2	32 20.8	44 28.6	50 32.5	9 5.8	4 2.6	2
九州	381	16 4.2	14 3.7	9 2.4	59 15.5	140 36.7	105 27.6	26 6.8	12 3.1	5
沖縄	67	3 4.5	2 3.0	1 1.5	6 9.0	32 47.8	20 29.9	3 4.5	0 0.0	1

問17 就農に際して苦労した点

【2位】

	回答者数	相談窓口さ がし	家族の了解	地域の選択	営農技術習 得	農地の確保	資金の確保	住宅の確保	その他	不明
全国合計	2150	105 4.9	67 3.1	145 6.7	439 20.4	607 28.2	537 25.0	197 9.2	53 2.5	205
【農業との関わり】 非農家出身	1806	86 4.8	55 3.0	123 6.8	382 21.2	505 28.0	448 24.8	164 9.1	43 2.4	184
祖父母が農家	344	19 5.5	12 3.5	22 6.4	57 16.6	102 29.7	89 25.9	33 9.6	10 2.9	21
【性別】 男性	1888	88 4.7	58 3.1	131 6.9	375 19.9	532 28.2	483 25.6	172 9.1	49 2.6	162
女性	240	17 7.1	8 3.3	13 5.4	61 25.4	68 28.3	48 20.0	21 8.8	4 1.7	41
【就農時年齢】 29歳以下	285	17 6.0	6 2.1	16 5.6	55 19.3	83 29.1	78 27.4	25 8.8	5 1.8	25
30～39歳	948	33 3.5	29 3.1	61 6.4	173 18.2	279 29.4	254 26.8	91 9.6	28 3.0	77
40～49歳	630	29 4.6	20 3.2	43 6.8	147 23.3	173 27.5	144 22.9	59 9.4	15 2.4	56
50～59歳	99	13 13.1	5 5.1	12 12.1	19 19.2	24 24.2	16 16.2	8 8.1	2 2.0	10
60歳以上	36	3 8.3	2 5.6	3 8.3	9 25.0	7 19.4	8 22.2	2 5.6	2 5.6	7
【就農経過年】 1・2年目	606	34 5.6	18 3.0	41 6.8	126 20.8	173 28.5	148 24.4	50 8.3	16 2.6	66
3・4年目	430	21 4.9	12 2.8	34 7.9	81 18.8	112 26.0	109 25.3	47 10.9	14 3.3	30
5年目以上	949	40 4.2	30 3.2	60 6.3	195 20.5	273 28.8	240 25.3	89 9.4	22 2.3	77
【売上】 500万円未満	895	54 6.0	27 3.0	66 7.4	175 19.6	244 27.3	230 25.7	77 8.6	22 2.5	68
500～1,000万円未満	402	16 4.0	6 1.5	25 6.2	78 19.4	115 28.6	104 25.9	47 11.7	11 2.7	37
1,000万円以上	414	16 3.9	18 4.3	29 7.0	80 19.3	114 27.5	109 26.3	37 8.9	11 2.7	44
【経営作物】 水稲・麦・雑穀類・豆類	146	6 4.1	4 2.7	8 5.5	21 14.4	55 37.7	40 27.4	9 6.2	3 2.1	15
露地野菜	717	42 5.9	20 2.8	46 6.4	150 20.9	213 29.7	165 23.0	59 8.2	22 3.1	42
施設野菜	662	30 4.5	26 3.9	54 8.2	145 21.9	171 25.8	171 25.8	52 7.9	13 2.0	64
花き・花木	64	5 7.8	1 1.6	3 4.7	22 34.4	11 17.2	17 26.6	3 4.7	2 3.1	7
果樹	333	8 2.4	10 3.0	21 6.3	58 17.4	93 27.9	78 23.4	57 17.1	8 2.4	31
その他耕種作目	46	3 6.5	0 0.0	0 0.0	13 28.3	10 21.7	17 37.0	2 4.3	1 2.2	7
酪農	39	1 2.6	2 5.1	4 10.3	8 20.5	7 17.9	14 35.9	2 5.1	1 2.6	8
その他畜産	56	6 10.7	3 5.4	3 5.4	6 10.7	16 28.6	14 25.0	7 12.5	1 1.8	9
その他	42	3 7.1	1 2.4	2 4.8	5 11.9	16 38.1	12 28.6	2 4.8	1 2.4	10
【ブロック】 北海道	161	10 6.2	5 3.1	19 11.8	34 21.1	37 23.0	39 24.2	16 9.9	1 0.6	18
東北	178	12 6.7	6 3.4	8 4.5	39 21.9	44 24.7	53 29.8	10 5.6	6 3.4	17
北陸	62	3 4.8	2 3.2	3 4.8	9 14.5	15 24.2	23 37.1	6 9.7	1 1.6	9
関東・東山	524	21 4.0	13 2.5	37 7.1	105 20.0	157 30.0	119 22.7	60 11.5	12 2.3	41
東海	242	10 4.1	7 2.9	15 6.2	63 26.0	63 26.0	54 22.3	21 8.7	9 3.7	25
近畿	211	14 6.6	5 2.4	17 8.1	46 21.8	52 24.6	55 26.1	17 8.1	5 2.4	20
中国	206	6 2.9	12 5.8	12 5.8	33 16.0	62 30.1	48 23.3	27 13.1	6 2.9	23
四国	149	3 2.0	2 1.3	10 6.7	28 18.8	53 35.6	34 22.8	15 10.1	4 2.7	7
九州	347	21 6.1	14 4.0	21 6.1	71 20.5	104 30.0	87 25.1	21 6.1	8 2.3	39
沖縄	64	4 6.3	1 1.6	3 4.7	10 15.6	19 29.7	24 37.5	2 3.1	1 1.6	4

問17 就農に際して苦労した点

【3位】

	回答者数	相談窓口さ がし	家族の了解	地域の選択	営農技術習 得	農地の確保	資金の確保	住宅の確保	その他	不明
全国合計	1963	158 8.0	114 5.8	156 7.9	532 27.1	283 14.4	406 20.7	201 10.2	113 5.8	392
【農業との関わり】 非農家出身	1648	142 8.6	89 5.4	132 8.0	435 26.4	240 14.6	346 21.0	167 10.1	97 5.9	342
祖父母が農家	315	16 5.1	25 7.9	24 7.6	97 30.8	43 13.7	60 19.0	34 10.8	16 5.1	50
【性別】 男性	1736	139 8.0	104 6.0	128 7.4	482 27.8	254 14.6	354 20.4	176 10.1	99 5.7	314
女性	208	19 9.1	9 4.3	23 11.1	49 23.6	27 13.0	44 21.2	23 11.1	14 6.7	73
【就農時年齢】 29歳以下	263	20 7.6	6 2.3	18 6.8	90 34.2	33 12.5	61 23.2	18 6.8	17 6.5	47
30～39歳	873	61 7.0	55 6.3	70 8.0	235 26.9	124 14.2	182 20.8	97 11.1	49 5.6	152
40～49歳	569	48 8.4	30 5.3	44 7.7	155 27.2	89 15.6	117 20.6	53 9.3	33 5.8	117
50～59歳	92	12 13.0	6 6.5	11 12.0	21 22.8	14 15.2	16 17.4	7 7.6	5 5.4	17
60歳以上	32	6 18.8	4 12.5	3 9.4	5 15.6	5 15.6	6 18.8	2 6.3	1 3.1	11
【就農経過年】 1・2年目	554	51 9.2	32 5.8	48 8.7	139 25.1	86 15.5	112 20.2	59 10.6	27 4.9	118
3・4年目	399	33 8.3	19 4.8	30 7.5	113 28.3	54 13.5	93 23.3	38 9.5	19 4.8	61
5年目以上	866	61 7.0	48 5.5	67 7.7	250 28.9	125 14.4	177 20.4	82 9.5	56 6.5	160
【売上】 500万円未満	836	71 8.5	45 5.4	70 8.4	245 29.3	118 14.1	178 21.3	65 7.8	44 5.3	127
500～1,000万円未満	368	24 6.5	19 5.2	26 7.1	92 25.0	60 16.3	83 22.6	45 12.2	19 5.2	71
1,000万円以上	376	28 7.4	23 6.1	28 7.4	109 29.0	49 13.0	69 18.4	44 11.7	26 6.9	82
【経営作物】 水稲・麦・雑穀類・豆類	133	7 5.3	6 4.5	10 7.5	44 33.1	15 11.3	24 18.0	17 12.8	10 7.5	28
露地野菜	657	61 9.3	30 4.6	57 8.7	167 25.4	95 14.5	148 22.5	59 9.0	40 6.1	102
施設野菜	605	46 7.6	37 6.1	39 6.4	172 28.4	88 14.5	125 20.7	69 11.4	29 4.8	121
花き・花木	60	6 10.0	6 10.0	4 6.7	9 15.0	12 20.0	8 13.3	8 13.3	7 11.7	11
果樹	311	15 4.8	22 7.1	24 7.7	91 29.3	45 14.5	64 20.6	37 11.9	13 4.2	53
その他耕種作目	44	5 11.4	2 4.5	2 4.5	12 27.3	8 18.2	10 22.7	3 6.8	2 4.5	9
酪農	33	4 12.1	2 6.1	3 9.1	6 18.2	5 15.2	6 18.2	3 9.1	4 12.1	14
その他畜産	45	6 13.3	1 2.2	7 15.6	11 24.4	4 8.9	13 28.9	2 4.4	1 2.2	20
その他	37	4 10.8	4 10.8	4 10.8	12 32.4	4 10.8	3 8.1	0 0.0	6 16.2	15
【ブロック】 北海道	143	10 7.0	7 4.9	10 7.0	31 21.7	21 14.7	28 19.6	27 18.9	9 6.3	36
東北	155	15 9.7	11 7.1	16 10.3	47 30.3	23 14.8	25 16.1	10 6.5	8 5.2	40
北陸	58	4 6.9	2 3.4	8 13.8	16 27.6	4 6.9	15 25.9	4 6.9	5 8.6	13
関東・東山	485	35 7.2	26 5.4	39 8.0	125 25.8	78 16.1	101 20.8	55 11.3	26 5.4	80
東海	218	21 9.6	17 7.8	23 10.6	50 22.9	34 15.6	46 21.1	19 8.7	8 3.7	49
近畿	191	14 7.3	9 4.7	11 5.8	52 27.2	29 15.2	45 23.6	16 8.4	15 7.9	40
中国	192	14 7.3	13 6.8	11 5.7	55 28.6	26 13.5	41 21.4	23 12.0	9 4.7	37
四国	139	8 5.8	10 7.2	8 5.8	38 27.3	21 15.1	29 20.9	14 10.1	11 7.9	17
九州	316	30 9.5	15 4.7	24 7.6	93 29.4	40 12.7	64 20.3	31 9.8	19 6.0	70
沖縄	61	7 11.5	4 6.6	4 6.6	25 41.0	7 11.5	10 16.4	2 3.3	2 3.3	7

問17 就農に際して苦労した点

【1位・2位・3位合計】

	回答者数	相談窓口さ がし	家族の了解	地域の選択	営農技術習 得	農地の確保	資金の確保	住宅の確保	その他	不明
全国合計	2322	349 15.0	266 11.5	397 17.1	1340 57.7	1691 72.8	1593 68.6	542 23.3	257 11.1	33
【農業との関わり】										
非農家出身	1960	304 15.5	209 10.7	338 17.2	1129 57.6	1431 73.0	1327 67.7	459 23.4	217 11.1	30
祖父母が農家	362	45 12.4	57 15.7	59 16.3	211 58.3	260 71.8	266 73.5	83 22.9	40 11.0	3
【性別】										
男性	2024	299 14.8	244 12.1	345 17.0	1166 57.6	1489 73.6	1415 69.9	465 23.0	225 11.1	26
女性	275	50 18.2	19 6.9	45 16.4	164 59.6	186 67.6	161 58.5	67 24.4	31 11.3	6
【就農時年齢】										
29歳以下	307	43 14.0	16 5.2	41 13.4	194 63.2	228 74.3	245 79.8	59 19.2	29 9.4	3
30～39歳	1008	130 12.9	117 11.6	169 16.8	563 55.9	752 74.6	727 72.1	254 25.2	117 11.6	17
40～49歳	680	104 15.3	88 12.9	119 17.5	408 60.0	485 71.3	441 64.9	160 23.5	74 10.9	6
50～59歳	109	31 28.4	14 12.8	31 28.4	59 54.1	76 69.7	55 50.5	22 20.2	12 11.0	0
60歳以上	42	10 23.8	8 19.0	9 21.4	28 66.7	29 69.0	18 42.9	4 9.5	4 9.5	1
【就農経過年】										
1・2年目	660	108 16.4	78 11.8	119 18.0	373 56.5	471 71.4	449 68.0	152 23.0	70 10.6	12
3・4年目	457	70 15.3	47 10.3	79 17.3	262 57.3	333 72.9	326 71.3	114 24.9	55 12.0	3
5年目以上	1015	134 13.2	113 11.1	169 16.7	610 60.1	753 74.2	706 69.6	236 23.3	109 10.7	11
【売上】										
500万円未満	954	158 16.6	102 10.7	182 19.1	574 60.2	701 73.5	649 68.0	214 22.4	105 11.0	9
500～1,000万円未満	432	54 12.5	37 8.6	69 16.0	236 54.6	325 75.2	308 71.3	128 29.6	45 10.4	7
1,000万円以上	450	55 12.2	54 12.0	73 16.2	265 58.9	322 71.6	318 70.7	97 21.6	56 12.4	8
【経営作物】										
水稲・麦・雑穀類・豆類	158	17 10.8	22 13.9	26 16.5	94 59.5	107 67.7	118 74.7	33 20.9	20 12.7	3
露地野菜	750	128 17.1	66 8.8	131 17.5	449 59.9	568 75.7	512 68.3	178 23.7	92 12.3	9
施設野菜	717	108 15.1	95 13.2	121 16.9	439 61.2	525 73.2	485 67.6	147 20.5	64 8.9	9
花き・花木	70	12 17.1	8 11.4	10 14.3	42 60.0	45 64.3	54 77.1	11 15.7	12 17.1	1
果樹	360	32 8.9	46 12.8	61 16.9	190 52.8	270 75.0	240 66.7	133 36.9	32 8.9	4
その他耕種作物	52	11 21.2	4 7.7	3 5.8	31 59.6	34 65.4	46 88.5	7 13.5	6 11.5	1
酪農	47	8 17.0	6 12.8	12 25.5	23 48.9	22 46.8	34 72.3	6 12.8	8 17.0	0
その他畜産	64	13 20.3	7 10.9	11 17.2	18 28.1	44 68.8	51 79.7	14 21.9	7 10.9	1
その他	51	11 21.6	5 9.8	7 13.7	29 56.9	35 68.6	28 54.9	5 9.8	10 19.6	1
【ブロック】										
北海道	178	27 15.2	20 11.2	42 23.6	96 53.9	114 64.0	118 66.3	47 26.4	18 10.1	1
東北	191	36 18.8	26 13.6	25 13.1	113 59.2	130 68.1	149 78.0	24 12.6	21 11.0	4
北陸	70	8 11.4	7 10.0	13 18.6	38 54.3	43 61.4	55 78.6	14 20.0	12 17.1	1
関東・東山	554	76 13.7	59 10.6	103 18.6	316 57.0	428 77.3	363 65.5	162 29.2	56 10.1	11
東海	265	41 15.5	32 12.1	49 18.5	160 60.4	190 71.7	169 63.8	53 20.0	31 11.7	2
近畿	229	37 16.2	21 9.2	39 17.0	129 56.3	171 74.7	159 69.4	44 19.2	31 13.5	2
中国	225	29 12.9	31 13.8	39 17.3	124 55.1	150 66.7	153 68.0	73 32.4	24 10.7	4
四国	154	13 8.4	20 13.0	23 14.9	98 63.6	118 76.6	113 73.4	38 24.7	19 12.3	2
九州	381	67 17.6	43 11.3	54 14.2	223 58.5	284 74.5	256 67.2	78 20.5	39 10.2	5
沖縄	67	14 20.9	7 10.4	8 11.9	41 61.2	58 86.6	54 80.6	7 10.4	3 4.5	1







問18 就農に際しての経営資源等に関する情報源

③販売先の確保

	回答者数	全国段階の農相窓口	都道府県段階の農相窓口	農業普及指導センター	市町村	農業委員会	農協	研修先	一般農家・農業法人	農業大学校等	書籍や雑誌	インターネット	農業資材・機械等の業者	不動産業者	流通・小売業者	親や兄弟・親類、知人	日本政策金融公庫	銀行等金融機関	その他	いずれも該当しない・情報を得ていない	不明
全国合計	2284	1 0.0	25 1.1	72 3.2	134 5.9	23 1.0	1115 48.8	439 19.2	364 15.9	27 1.2	33 1.4	335 14.7	20 0.9	5 0.2	271 11.9	467 20.4	2 0.1	9 0.4	128 5.6	164 7.2	71
【農業との関わり】 非農家出身 祖父母が農家	1924 360	1 0	22 3	55 19	115 19	22 1	928 187	374 65	302 15.9	24 3	29 8	286 49	17 0.9	5 0.3	219 11.4	379 19.7	1 0.1	8 0.4	112 5.8	145 7.5	66 5
【性別】 男性 女性	1990 271	1 0	21 3	69 2	122 10	19 1.0	977 49.1	386 19.4	314 15.8	24 1.2	25 1.3	279 14.0	19 1.0	5 0.3	226 11.4	398 20.0	0 0.0	8 0.4	110 5.5	140 7.0	60 10
【就農時年齢】 29歳以下 30～39歳 40～49歳 50～59歳 60歳以上	300 1000 675 103 40	0 1 0 0 0	4 14 6 1 0	5 31 3.1 3 0	13 60 6.0 10 4	4 1.3 0.9 1.0 0	144 48.0 20.3 52.3 49	53 17.7 17.0 19.6 11	55 18.3 17.0 14.4 11	0 0.0 0.9 1.8 4	3 1.0 1.9 1.0 1	57 19.0 14.7 13.3 13	4 1.3 0.8 0.4 0	1 0.3 0.2 0.3 0	54 18.0 20.7 11.0 9	64 21.3 20.7 20.4 17	0 0.0 0.0 0.3 0	1 0.3 0.5 0.4 0	15 5.0 4.7 6.1 5.8	21 7.0 6.3 6.8 11	10 25 11 6 3
【就農経過年】 1・2年目 3・4年目 5年目以上	653 455 997	0 1 0	9 3 0.7	20 6 1.3	43 32 7.0	8 1.2 1.5	329 50.4 51.0	133 20.4 16.9	121 18.5 15.2	11 1.7 0.7	8 1.2 1.5	95 14.5 17.1	4 0.6 0.0	1 0.2 0.0	75 11.5 13.4	133 20.4 23.5	1 0.2 0.2	1 0.2 1.1	23 3.5 7.9	38 5.8 4.4	19 5 29
【売上】 500万円未満 500～1,000万円未満 1,000万円以上	945 430 445	1 0 0	18 1 0.2	33 15 3.5	67 26 6.0	13 1.4 0.9	402 42.5 54.9	180 19.0 19.3	162 17.1 16.0	14 1.5 0.7	16 1.7 1.2	168 17.8 13.5	7 0.7 0.2	1 0.1 0.5	121 12.8 12.8	244 25.8 19.1	2 0.2 0.0	2 0.2 0.5	58 6.1 4.0	74 7.8 5.3	18 9 13
【経営作物】 水稲・麦・雑穀類・豆类 露地野菜 施設野菜 花き・花木 果樹 その他耕種作物 酪農 その他畜産 その他	155 745 711 68 357 49 47 60 49	0 0 0 0 1 0 0 0 0	0 8 1.1 1 3 0.8 4.1 1 0	3 27 3.6 5 15 4.2 2.0 0 0	7 47 6.3 3 18 5.0 10.2 2 0	1 0.6 1.1 1 1.5 1.4 2.0 0 0	45 29.0 22.4 64.7 195 54.6 16 32.7	25 16.1 20.3 14.7 66 18.5 9 18.4	30 19.4 20.3 16.2 54 15.1 6 12.2	1 0.6 1.3 0 3 0.8 4.1 0 0	4 2.6 1.5 0 6 1.7 2 0.1	33 21.3 14.5 10.3 96 26.9 10 20.4	4 2.6 0.9 0 2 0.6 0 0	1 0.6 0.4 0 0 0 0 0	20 12.9 14.4 7.4 43 12.0 7 14.3	54 34.8 22.7 0 97 27.2 16 32.7	1 0.6 0.1 0 0 0 0 0	2 1.3 0.3 0 0 0 0 4.1	9 5.8 7.9 4.4 15 4.2 6.1 3 6.4	18 11.6 7.1 5.2 21 5.9 3 12.2	6 14 15 3 7 4 0 5 3
【ブロック】 北海道 東北 北陸 関東・東山 東海 近畿 中国 四国 九州 沖縄	174 186 68 554 263 224 221 152 371 65	0 0 0 0 0 0 1 0 0 0	0 0 2.2 1.5 4 1.5 4 1.8 5 0	0 0 6.5 2.9 5 4.9 14 6.3 3 2	11 6.3 12 0 2 2.9 9 4.1 6 3	0 0 0.5 0 1 0.4 1.4 0 0 0	109 62.6 95 51.1 28 41.2 16.2 39.9 153 58.2 30.4 123 16.7 92 60.5 195 52.6	31 17.8 23 12.4 11 16.2 17.6 103 18.6 23.2 21.4 37 14.9 20 13.2 49 13.2 29	22 12.6 31 16.7 12 17.6 103 18.6 44 16.7 23.7 33 15 33 11.3 8	0 0 1.6 1.5 0 1.5 0.8 3 2 1.3 3 1 0.7 1.3 2	3 1.7 2.2 2 2 0.8 3 2 1.8 3 2	22 12.6 13.4 17.6 12 17.6 103 18.6 44 16.7 23.7 33 15 33 11.3 8	0 0 2.2 1.5 2 0.8 3 2 1.8 3 2	0 0 0.5 1.5 1 0.4 0 0 0.7 0.7 1	14 8.0 16.7 11.8 28 10.6 35 20 18 10.5 17.5	25 14.4 20.4 33.8 41 15.6 55 40 30 18.1	0 0 0 1.5 1 0 0 0 0 0	1 0.6 0.5 1.5 1 0.4 0.9 0.9 0 0	7 4.0 7.5 2.9 11 4.2 2.2 11 6 5.0 1.8	8 4.6 8.6 8.8 6.9 21 21 9.5 7.9 29	5 9 3 11 4 7 8 4 15 3

問18 就農に際しての経営資源等に関する情報源

④住宅の確保

	回答者数	全国段階の農相談窓口	都道府県段階の農相談窓口	農業普及指導センター	市町村	農業委員会	農協	研修先	一般農家・農業法人	農業大学校等	書籍や雑誌	インターネット	農業資材・機械等の業者	不動産業者	流通・小売業者	親や兄弟、親類、知人	日本政策金融公庫	銀行等金融機関	その他	いずれも該当しない・情報を得ていない	不明	
<b>全国合計</b>	2215	4 0.2	19 0.9	19 0.9	351 15.8	29 1.3	52 2.3	161 7.3	126 5.7	3 0.1	14 0.6	197 8.9	4 0.2	283 12.8	4 0.2	479 21.6	3 0.1	12 0.5	116 5.2	744 33.6	140	
【農業との関わり】 非農家出身 祖父母が農家	1870 345	3 1 0.3	15 4 1.2	14 5 1.4	288 63 18.3	24 13 1.4	39 5 3.8	132 13 8.4	106 20 5.8	3 0 0.0	10 4 1.2	167 30 8.7	4 0 0.0	240 43 12.5	4 0 0.0	407 72 20.9	3 0 0.0	10 2 0.6	106 5 2.9	610 10 38.8	120 20	
【性別】 男性 女性	1925 267	3 0 0.0	16 8 0.7	16 8 0.7	301 15.6	26 1.4	46 2.4	142 7.4	105 5.5	3 0.2	10 0.5	164 8.5	4 0.2	243 12.6	2 0.1	426 22.1	2 0.1	11 0.6	101 5.2	643 33.4	125 14	
【就農時年齢】 29歳以下 30～39歳 40～49歳 50～59歳 60歳以上	289 980 644 101 38	0 2 0.2 1 1.0 0.0	1 0.3 0.6 1.2 2.0 2.6	1 0.3 1.3 1 1.0 0.0	36 12.5 16.9 16.3 14.9 2.6	2 0.7 1.8 0.5 3.0 2.6	7 2.4 2.8 2.0 1.0 0.0	21 7.3 8.8 5.6 5.9 0.0	22 7.6 5.7 5.4 5.0 2.6	0 0.0 0.2 0.2 0.0 0.0	3 1.0 0.4 0.9 1.0 0.0	19 6.6 9.3 10.4 13.9 2.6	1 0.3 0 0 0 0	34 11.8 12.4 14.0 14.9 21.1	2 0.7 0.2 0 0 0	84 29.1 25.0 15.4 13.9 2.6	0 0.0 0.1 0.2 0.0 0.0	2 0.7 0.2 0.9 1.0 0.0	9 3.1 4.8 6.2 6.9 2.6	85 29.4 30.9 37.3 34.7 65.8	21 45 42 8 5	
【就農経過年】 1・2年目 3・4年目 5年目以上	634 440 963	1 0.2 0.7	8 1.3 0.9	7 1.1 1.1	104 16.4 17.0	8 1.3 0.7	13 2.1 2.3	38 6.0 7.3	35 5.5 5.0	0 0.0 0.2	3 0.5 1.1	68 10.7 11.6	0 0.0 0.2	82 12.9 15.0	2 0.3 0.2	128 20.2 22.0	1 0.2 0.2	2 0.3 0.5	36 5.7 4.5	212 33.4 32.0	38 20 63	
【売上】 500万円未満 500～1,000万円未満 1,000万円以上	919 416 433	4 0.4 0.0	8 0.9 1.0	9 1.0 0.7	145 15.8 18.5	8 0.9 2.2	9 1.0 2.2	54 5.9 8.9	56 6.1 7.0	0 0.0 0.2	8 0.9 0.5	83 10.0 8.9	2 0.2 0.0	127 13.8 13.0	1 0.1 0.5	237 25.8 19.0	0 0.0 0.0	4 0.4 0.7	49 5.3 4.8	307 33.4 32.5	44 23 25	
【経営作物】 水稲・麦・雑穀類・豆类 露地野菜 施設野菜 花き・花木 果樹 その他耕種作目 酪農 その他畜産 その他	149 720 686 66 349 48 47 61 46	1 0.7 0.1 0.0 0.6 0.0 0.0 0.0 0.0	1 0.7 0.8 0.6 1.4 3.0 0.0 2.1 0.0	0 0.0 0.7 1.0 1.7 0.0 0.0 0.0 2.2	21 14.1 12.4 12.0 17.8 18.2 14.6 29.8 19.7	3 2.0 1.0 0 1.5 0.5 2.1 2.1 3.3	2 1.3 1.3 1.5 1.7 1.5 2.1 44.7 3.3	15 10.1 5.7 7.7 10.3 3.0 6.3 14.9 6.6	11 7.4 0.3 4.8 6.9 4.5 0.0 0.0 0.0	0 0.0 0.8 0 0.6 0.0 0.0 0.0 0.0	0 0.0 0.8 0 0.6 0.0 0.0 0.0 0.0	11 7.4 0.3 7.9 14.6 12.1 6.3 6.4 6.6	0 0.0 0.8 0 0.6 0.0 0.0 0.0 0.0	0 0.0 0.3 0.1 0.3 0.0 0.0 0.0 1.6	0 0.0 0.3 0.1 0.0 0.0 0.0 0.0 0.0	23 15.4 14.2 10.6 16.9 12.1 12.5 8.5 3.3	0 0.0 0.6 0.0 0.0 0.0 0.0 0.0 0.0	0 0.0 0.3 0.6 0.9 1.5 0.0 4.0 0.0	0 0.0 0.6 0.3 0.6 0.9 0.0 0.0 0.0	6 4.0 6.3 3.9 5.4 1.5 4.9 5.4 8.2	51 34.2 35.1 24 36.4 95 27.2 41.7 17 37.0	12 39 40 5 15 5 0 4 6
【ブロック】 北海道 東北 北陸 関東・東山 東海 近畿 中国 四国 九州 沖縄	172 177 66 530 255 216 219 151 362 61	0 0.0 0.0 1 0.2 0.5 0.5 0.0 0.3 0.0	1 0.6 0.0 2 0.4 0.9 2.7 0.0 0.6 0.0	5 2.9 0 3.0 0.9 11.1 5 26.0 17.2 0.0	10 5.8 2.3 1.5 0.8 0.5 1.4 0.9 1.1 0.0	28 16.3 1.1 9.1 1.7 0.0 8.2 3 4 0.0	26 15.1 5 35 6.6 6.0 5.6 5.5 15 3 0.0	21 12.2 4 10.6 5.7 6.0 5.6 8.2 5 7.5 1.6	0 0.0 0.0 0 0.2 0.0 0.0 0.0 0.0 0.0	1 0.6 0.0 7 1.3 0.4 0.9 0 0.6 0.0	8 4.7 7 3 22 8.6 18 8.2 2 0.6 0.0	0 0.0 0 0.5 0 0.5 2 0.9 0 0 11.5	0 0.0 0 0.4 0.0 0.0 0.0 0.0 0.0 0.0	3 1.7 0 15.2 0.39 15.3 13.4 11.0 10.6 11.3 14.8	1 0.6 0 0.0 0 0.2 0.5 0.0 0.0 0.0	24 14.0 23.7 25.8 44 17.3 43 19.6 25.8 25.0 29.5	0 0.0 0.6 0.0 0 0.0 0.0 0.0 0.0 0.0	0 0.0 1.7 0.0 0 0.8 0.4 0.9 0.0 0.6 1.6	0 0.0 6.8 3.0 10 3.9 12 5.5 5.3 3.0 8.2	11 6.4 12 21 31.8 79 66 50 122 5 36.1	7 18 5 35 12 15 10 5 24 7	



問19 就農前の技術習得について

①技術習得研修の有無

	回答者数	受けた	受けていない	不明
全国合計	2346	1737 74.0	609 26.0	9
【農業との関わり】 非農家出身	1982	1473 74.3	509 25.7	8
祖父母が農家	364	264 72.5	100 27.5	1
【性別】 男性	2042	1511 74.0	531 26.0	8
女性	280	209 74.6	71 25.4	1
【就農時年齢】 29歳以下	309	227 73.5	82 26.5	1
30～39歳	1022	774 75.7	248 24.3	3
40～49歳	686	522 76.1	164 23.9	0
50～59歳	108	76 70.4	32 29.6	1
60歳以上	43	18 41.9	25 58.1	0
【就農経過年】 1・2年目	669	498 74.4	171 25.6	3
3・4年目	459	350 76.3	109 23.7	1
5年目以上	1025	761 74.2	264 25.8	1
【売上】 500万円未満	960	709 73.9	251 26.1	3
500～1,000万円未満	439	332 75.6	107 24.4	0
1,000万円以上	457	349 76.4	108 23.6	1
【経営作物】 水稲・麦・雑穀類・豆類	159	90 56.6	69 43.4	2
露地野菜	758	556 73.4	202 26.6	1
施設野菜	725	607 83.7	118 16.3	1
花き・花木	70	47 67.1	23 32.9	1
果樹	364	280 76.9	84 23.1	0
その他耕種作物	52	32 61.5	20 38.5	1
酪農	47	33 70.2	14 29.8	0
その他畜産	65	33 50.8	32 49.2	0
その他	52	27 51.9	25 48.1	0
【ブロック】 北海道	179	149 83.2	30 16.8	0
東北	193	115 59.6	78 40.4	2
北陸	70	56 80.0	14 20.0	1
関東・東山	563	447 79.4	116 20.6	2
東海	267	194 72.7	73 27.3	0
近畿	230	180 78.3	50 21.7	1
中国	229	174 76.0	55 24.0	0
四国	156	109 69.9	47 30.1	0
九州	385	272 70.6	113 29.4	1
沖縄	67	38 56.7	29 43.3	1

問19 就農前の技術習得について

②研修先(複数回答)(問19①で「1. 受けた」を選んだ方のみ)

	回答者数	一般農家(指導農業士)	一般農家(指導農業士以外)	農業法人	市町村	市町村農業公社	農協	農業大学校	農業専門学校(就農準備校等)	職業訓練校	民間企業が運営する研修機関	海外	その他	不明
全国合計	1588	510 32.1	823 51.8	260 16.4	149 9.4	81 5.1	192 12.1	335 21.1	75 4.7	44 2.8	75 4.7	21 1.3	79 5.0	149
【農業との関わり】 非農家出身	1344	428	699	226	127	64	154	287	64	38	63	18	71	129
祖父母が農家	244	82 33.6	124 50.8	34 13.9	22 9.0	17 7.0	38 15.6	48 19.7	11 4.5	6 2.5	12 4.9	3 1.2	8 3.3	20
【性別】 男性	1378	447	713	228	133	70	169	293	68	33	66	18	63	133
女性	195	60 30.8	104 53.3	27 13.8	15 7.7	11 5.6	21 10.8	39 20.0	7 3.6	10 5.1	7 3.6	3 1.5	14 7.2	14
【就農時年齢】 29歳以下	206	57	117	34	15	5	15	52	6	4	4	9	8	21
30～39歳	714	247 34.6	366 51.3	124 17.4	62 8.7	42 5.9	97 13.6	124 17.4	28 3.9	13 1.8	35 4.9	8 1.1	34 4.8	60
40～49歳	475	156 32.8	240 50.5	69 14.5	51 10.7	23 4.8	57 12.0	113 23.8	28 5.9	24 5.1	23 4.8	2 0.4	25 5.3	47
50～59歳	69	16 23.2	34 49.3	10 14.5	11 15.9	5 7.2	13 18.8	20 29.0	8 11.6	0 0.0	4 5.8	1 1.4	6 8.7	7
60歳以上	16	1 6.3	6 37.5	3 18.8	2 12.5	2 12.5	1 6.3	5 31.3	1 6.3	0 0.0	1 6.3	0 0.0	3 18.8	2
【就農経過年】 1・2年目	461	142 30.8	251 54.4	62 13.4	47 10.2	28 6.1	74 16.1	77 16.7	18 3.9	7 1.5	20 4.3	11 2.4	27 5.9	37
3・4年目	321	105 32.7	154 48.0	56 17.4	30 9.3	18 5.6	35 10.9	82 25.5	21 6.5	9 2.8	14 4.4	4 1.2	11 3.4	29
5年目以上	689	226 32.8	353 51.2	120 17.4	61 8.9	30 4.4	71 10.3	150 21.8	33 4.8	26 3.8	33 4.8	5 0.7	35 5.1	72
【売上】 500万円未満	655	192	341	96	61	28	77	164	35	26	37	10	39	54
500～1,000万円未満	300	29.3 102	52.1 152	14.7 59	9.3 27	4.3 22	11.8 36	25.0 64	5.3 14	4.0 5	5.6 13	1.5 3	6.0 7	32
1,000万円以上	321	34.0 36.4	50.7 48.6	19.7 18.7	9.0 7.8	7.3 7.2	12.0 10.6	21.3 15.3	4.7 4.0	1.7 1.9	4.3 2.5	1.0 0.9	2.3 3.1	28
【経営作物】 水稲・麦・雑穀類・豆類	82	21 25.6	54 65.9	13 15.9	8 9.8	1 1.2	5 6.1	8 9.8	2 2.4	3 3.7	4 4.9	1 1.2	3 3.7	8
露地野菜	504	144 28.6	278 55.2	101 20.0	40 7.9	14 2.8	47 9.3	120 23.8	33 6.5	18 3.6	33 6.5	8 1.6	23 4.6	52
施設野菜	558	213 38.2	252 45.2	72 12.9	47 8.4	38 6.8	65 11.6	129 23.1	26 4.7	8 1.4	24 4.3	1 0.2	23 4.1	49
花き・花木	45	15 33.3	25 55.6	5 11.1	4 8.9	4 8.9	4 8.9	8 17.8	1 2.2	1 2.2	0 0.0	1 2.2	2 4.4	2
果樹	261	85 32.6	130 49.8	46 17.6	41 15.7	23 8.8	59 22.6	58 22.2	10 3.8	11 4.2	12 4.6	6 2.3	14 5.4	19
その他耕種作物	28	5 17.9	16 57.1	4 14.3	0 0.0	0 0.0	2 7.1	3 10.7	0 0.0	1 3.6	1 3.6	0 0.0	1 3.6	4
酪農	29	7 24.1	22 75.9	1 3.4	2 6.9	1 3.4	3 10.3	1 3.4	0 0.0	0 0.0	0 0.0	2 6.9	6 20.7	4
その他畜産	31	9 29.0	19 61.3	9 29.0	0 0.0	0 0.0	2 6.5	2 6.5	0 0.0	0 0.0	0 0.0	1 3.2	3 9.7	2
その他	24	5 20.8	15 62.5	5 20.8	4 16.7	4 0.0	1 4.2	2 8.3	1 4.2	0 0.0	1 4.2	1 4.2	3 12.5	3
【ブロック】 北海道	138	47 34.1	101 73.2	15 10.9	22 15.9	9 6.5	9 6.5	28 20.3	6 4.3	0 0.0	1 0.7	2 1.4	9 6.5	11
東北	100	40 40.0	44 44.0	26 26.0	8 8.0	3 3.0	7 7.0	21 21.0	5 5.0	0 0.0	3 3.0	3 3.0	6 6.0	15
北陸	51	17 33.3	23 45.1	12 23.5	6 11.8	2 3.9	5 9.8	7 13.7	2 3.9	2 3.9	2 3.9	0 0.0	5 9.8	5
関東・東山	409	143 35.0	208 50.9	72 17.6	22 5.4	14 3.4	43 10.5	94 23.0	30 7.3	20 4.9	24 5.9	6 1.5	11 2.7	38
東海	182	66 36.3	89 48.9	25 13.7	11 6.0	5 2.7	26 14.3	30 16.5	2 1.1	6 3.3	7 3.8	1 0.5	8 4.4	12
近畿	169	39 23.1	79 46.7	32 18.9	11 6.5	4 2.4	8 4.7	39 23.1	17 10.1	6 3.6	13 7.7	1 0.6	6 3.6	11
中国	160	56 35.0	86 53.8	29 18.1	29 18.1	14 8.8	28 17.5	55 34.4	3 1.9	1 0.6	4 2.5	3 1.9	7 4.4	14
四国	99	34 34.3	49 49.5	14 14.1	8 8.1	7 7.1	24 24.2	20 20.2	3 3.0	3 3.0	6 6.1	0 0.0	7 7.1	10
九州	242	55 22.7	126 52.1	29 12.0	30 12.4	22 9.1	37 15.3	33 13.6	7 2.9	6 2.5	10 4.1	2 0.8	12 5.0	30
沖縄	36	13 36.1	17 47.2	6 16.7	2 5.6	1 2.8	5 13.9	8 22.2	0 0.0	0 0.0	5 13.9	3 8.3	7 19.4	2

問19 就農前の技術習得について

②主な研修先(単数回答)(問19①で「1. 受けた」を選んだ方のみ)

	回答者数	一般農家(指導農業士)	一般農家(指導農業士以外)	農業法人	市町村	市町村農業公社	農協	農業大学校	農業専門学校(就農準備校等)	職業訓練校	民間企業が運営する研修機関	海外	その他	不明
全国合計	1389	335 24.1	507 36.5	139 10.0	51 3.7	37 2.7	61 4.4	130 9.4	32 2.3	15 1.1	39 2.8	4 0.3	39 2.8	348
【農業との関わり】 非農家出身	1178	280 23.8	427 36.2	126 10.7	44 3.7	30 2.5	50 4.2	115 9.8	27 2.3	12 1.0	29 2.5	3 0.3	35 3.0	295
祖父母が農家	211	55 26.1	80 37.9	13 6.2	7 3.3	7 3.3	11 5.2	15 7.1	5 2.4	3 1.4	10 4.7	1 0.5	4 1.9	53
【性別】 男性	1207	287 23.8	437 36.2	130 10.8	42 3.5	31 2.6	48 4.0	116 9.6	28 2.3	13 1.1	35 2.9	4 0.3	36 3.0	304
女性	170	46 27.1	67 39.4	9 5.3	9 5.3	6 3.5	11 6.5	11 6.5	4 2.4	2 1.2	3 1.8	0 0.0	2 1.2	39
【就農時年齢】 29歳以下	182	43 23.6	74 40.7	17 9.3	6 3.3	2 1.1	4 2.2	22 12.1	2 1.1	3 1.6	3 1.6	3 1.6	3 1.6	45
30～39歳	621	157 25.3	232 37.4	64 10.3	24 3.9	19 3.1	30 4.8	46 7.4	12 1.9	3 0.5	17 2.7	1 0.2	16 2.6	153
40～49歳	417	107 25.7	139 33.3	40 9.6	12 2.9	12 2.9	18 4.3	42 10.1	12 2.9	7 1.7	14 3.4	0 0.0	14 3.4	105
50～59歳	62	8 12.9	19 30.6	6 9.7	3 4.8	2 3.2	5 8.1	9 14.5	5 8.1	0 0.0	2 3.2	0 0.0	3 4.8	14
60歳以上	13	0 0.0	3 23.1	1 7.7	2 15.4	2 15.4	1 7.7	2 15.4	1 7.7	0 0.0	0 0.0	0 0.0	1 7.7	5
【就農経過年】 1・2年目	407	92 22.6	160 39.3	35 8.6	16 3.9	16 3.9	26 6.4	31 7.6	8 2.0	2 0.5	7 1.7	2 0.5	12 2.9	91
3・4年目	274	77 28.1	87 31.8	26 9.5	12 4.4	6 2.2	12 4.4	29 10.6	9 3.3	3 1.1	8 2.9	1 0.4	4 1.5	76
5年目以上	605	146 24.1	219 36.2	68 11.2	18 3.0	14 2.3	20 3.3	57 9.4	14 2.3	8 1.3	21 3.5	1 0.2	19 3.1	156
【売上】 500万円未満	571	121 21.2	209 36.6	51 8.9	23 4.0	13 2.3	21 3.7	70 12.3	14 2.5	10 1.8	19 3.3	2 0.4	18 3.2	138
500～1,000万円未満	260	70 26.9	88 33.8	31 11.9	7 2.7	8 3.1	12 4.6	24 9.2	7 2.7	1 0.4	5 1.9	1 0.4	6 2.3	72
1,000万円以上	290	79 27.2	110 37.9	35 12.1	8 3.0	14 2.8	12 4.1	15 5.2	5 1.7	2 0.7	7 2.4	1 0.3	2 0.7	59
【経営作物】 水稲・麦・雑穀類・豆類	68	14 20.6	37 54.4	5 7.4	4 5.9	0 0.0	0 0.0	1 1.5	1 1.5	2 2.9	3 4.4	0 0.0	1 1.5	22
露地野菜	435	89 20.5	163 37.5	49 11.3	12 2.8	2 0.5	11 2.5	58 13.3	14 3.2	8 1.8	14 3.2	2 0.5	13 3.0	121
施設野菜	501	147 29.3	154 30.7	42 8.4	18 3.6	22 4.4	28 5.6	44 8.8	12 2.4	3 0.6	18 3.6	1 0.2	12 2.4	106
花き・花木	41	12 29.3	17 41.5	2 4.9	3 7.3	2 4.9	1 2.4	1 2.4	0 0.0	1 2.4	0 0.0	0 0.0	2 4.9	6
果樹	224	52 23.2	76 33.9	25 11.2	12 5.4	10 4.5	16 7.1	20 8.9	5 2.2	1 0.4	3 1.3	0 0.0	4 1.8	56
その他耕種作物	23	4 17.4	11 47.8	4 17.4	0 0.0	0 0.0	1 4.3	1 4.3	0 0.0	0 0.0	1 4.3	0 0.0	1 4.3	9
酪農	28	4 14.3	18 64.3	1 3.6	0 0.0	1 3.6	1 3.6	0 0.0	0 0.0	0 0.0	0 0.0	0 0.0	3 10.7	5
その他畜産	28	6 21.4	15 53.6	4 14.3	0 0.0	0 0.0	1 3.6	1 3.6	0 0.0	0 0.0	0 0.0	1 3.6	0 0.0	5
その他	22	4 18.2	11 50.0	4 18.2	0 0.0	0 0.0	0 0.0	0 0.0	0 0.0	0 0.0	0 0.0	0 0.0	3 13.6	5
【ブロック】 北海道	127	31 24.4	76 59.8	7 5.5	5 3.9	3 2.4	1 0.8	0 0.0	0 0.0	0 0.0	0 0.0	0 0.0	4 3.1	22
東北	85	28 32.9	28 32.9	10 11.8	3 3.5	0 0.0	2 2.4	6 7.1	3 3.5	0 0.0	1 1.2	0 0.0	4 4.7	30
北陸	46	11 23.9	14 30.4	8 17.4	0 0.0	0 0.0	2 4.3	4 8.7	1 2.2	2 4.3	1 2.2	0 0.0	3 6.5	10
関東・東山	355	99 27.9	122 34.4	34 9.6	7 2.0	4 1.1	11 3.1	45 12.7	11 3.1	3 0.8	14 3.9	1 0.3	4 1.1	92
東海	162	48 29.6	67 41.4	14 8.6	7 4.3	0 0.0	8 4.9	11 6.8	0 0.0	2 1.2	2 1.2	0 0.0	3 1.9	32
近畿	146	20 13.7	48 32.9	21 14.4	5 3.4	3 2.1	1 0.7	22 15.1	10 6.8	4 2.7	5 3.4	1 0.7	6 4.1	34
中国	133	32 24.1	46 34.6	19 14.3	8 6.0	7 5.3	7 5.3	8 6.0	0 0.0	0 0.0	2 1.5	1 0.8	3 2.3	41
四国	88	21 23.9	20 22.7	9 10.2	1 1.1	4 4.5	10 11.4	10 11.4	2 2.3	2 2.3	4 4.5	0 0.0	5 5.7	21
九州	218	37 17.0	80 36.7	16 7.3	13 6.0	16 7.3	18 8.3	20 9.2	5 2.3	2 0.9	7 3.2	1 0.5	3 1.4	54
沖縄	29	8 27.6	6 20.7	1 3.4	2 6.9	0 0.0	1 3.4	4 13.8	0 0.0	0 0.0	3 10.3	0 0.0	4 13.8	9

問19 就農前の技術習得について

③研修先を選んだ理由(問19①で「1. 受けた」を選んだ方のみ)【1位】

	回答者数	親や兄弟、親類、知人に勧められたから	就農相談センターに勧められたから	希望作目の研修ができるから	研修制度が充実していたから	実践的に経営や技術が学べると思ったから	就農させた実績が多いから	研修先の人柄がよかったから	福利厚生が充実していたから	実家に近いから	配偶者の実家に近いから	その他	不明
全国合計	1707	184 10.8	331 19.4	320 18.7	100 5.9	320 18.7	34 2.0	129 7.6	8 0.5	55 3.2	8 0.5	218 12.8	30
【農業との関わり】													
非農家出身	1445	151 10.4	274 19.0	272 18.8	87 6.0	277 19.2	25 1.7	106 7.3	7 0.5	50 3.5	7 0.5	189 13.1	28
祖父母が農家	262	33 12.6	57 21.8	48 18.3	13 5.0	43 16.4	9 3.4	23 8.8	1 0.4	5 1.9	1 0.4	29 11.1	2
【性別】													
男性	1484	165 11.1	289 19.5	286 19.3	89 6.0	278 18.7	29 2.0	112 7.5	6 0.4	48 3.2	6 0.4	176 11.9	27
女性	206	16 7.8	38 18.4	32 15.5	9 4.4	38 18.4	4 1.9	16 7.8	2 1.0	7 3.4	2 1.0	42 20.4	3
【就農時年齢】													
29歳以下	226	47 20.8	34 15.0	47 20.8	10 4.4	30 13.3	3 1.3	25 11.1	0 0.0	11 4.9	1 0.4	18 8.0	1
30～39歳	761	78 10.2	140 18.4	136 17.9	47 6.2	161 21.2	17 2.2	53 7.0	4 0.5	31 4.1	5 0.7	89 11.7	13
40～49歳	512	43 8.4	119 23.2	87 17.0	29 5.7	82 16.0	12 2.3	37 7.2	4 0.8	7 1.4	2 0.4	90 17.6	10
50～59歳	76	1 1.3	17 22.4	15 19.7	9 11.8	22 28.9	0 0.0	6 7.9	0 0.0	1 1.3	0 0.0	5 6.6	0
60歳以上	18	2 11.1	4 22.2	5 27.8	0 0.0	5 27.8	0 0.0	0 0.0	0 0.0	0 0.0	0 0.0	2 11.1	0
【就農経過年】													
1・2年目	489	53 10.8	88 18.0	88 18.0	28 5.7	98 20.0	9 1.8	42 8.6	1 0.2	16 3.3	2 0.4	64 13.1	9
3・4年目	345	44 12.8	63 18.3	63 18.3	20 5.8	62 18.0	9 2.6	23 6.7	2 0.6	8 2.3	3 0.9	48 13.9	5
5年目以上	751	75 10.0	163 21.7	141 18.8	45 6.0	133 17.7	14 1.9	56 7.5	5 0.7	26 3.5	3 0.4	90 12.0	10
【売上】													
500万円未満	700	80 11.4	130 18.6	124 17.7	32 4.6	142 20.3	13 1.9	56 8.0	3 0.4	22 3.1	4 0.6	94 13.4	9
500～1,000万円未満	324	29 9.0	84 25.9	63 19.4	23 7.1	45 13.9	7 2.2	23 7.1	0 0.0	11 3.4	2 0.6	37 11.4	8
1,000万円以上	346	34 9.8	62 17.9	65 18.8	22 6.4	63 18.2	10 2.9	30 8.7	4 1.2	12 3.5	1 0.3	43 12.4	3
【経営作物】													
水稲・麦・雑穀類・豆類	89	18 20.2	11 12.4	16 18.0	3 3.4	18 20.2	0 0.0	7 7.9	1 1.1	2 2.2	1 1.1	12 13.5	1
露地野菜	547	62 11.3	85 15.5	81 14.8	38 6.9	132 24.1	12 2.2	44 8.0	3 0.5	24 4.4	3 0.5	63 11.5	9
施設野菜	601	57 9.5	149 24.8	119 19.8	41 6.8	87 14.5	12 2.0	36 6.0	2 0.3	18 3.0	2 0.3	78 13.0	6
花き・花木	46	4 8.7	17 37.0	4 8.7	1 2.2	7 15.2	1 2.2	3 6.5	0 0.0	3 6.5	0 0.0	6 13.0	1
果樹	276	27 9.8	52 18.8	73 26.4	13 4.7	43 15.6	6 2.2	21 7.6	1 0.4	3 1.1	1 0.4	36 13.0	4
その他耕種作物	32	4 12.5	1 3.1	8 25.0	1 3.1	7 21.9	0 0.0	3 9.4	0 0.0	1 3.1	0 0.0	7 21.9	0
酪農	33	2 6.1	5 15.2	0 0.0	2 6.1	7 21.2	1 3.0	8 24.2	0 0.0	0 0.0	0 0.0	8 24.2	0
その他畜産	33	6 18.2	5 15.2	6 18.2	1 3.0	7 21.2	1 3.0	2 6.1	1 3.0	2 6.1	0 0.0	2 6.1	0
その他	22	3 13.6	2 9.1	5 22.7	0 0.0	6 27.3	1 4.5	2 9.1	0 0.0	0 0.0	1 4.5	2 9.1	5
【ブロック】													
北海道	147	10 6.8	31 21.1	19 12.9	6 4.1	23 15.6	2 1.4	15 10.2	2 1.4	3 2.0	1 0.7	35 23.8	2
東北	113	23 20.4	15 13.3	22 19.5	5 4.4	22 19.5	1 0.9	9 8.0	0 0.0	3 2.7	2 1.8	11 9.7	2
北陸	56	7 12.5	10 17.9	9 16.1	2 3.6	19 33.9	0 0.0	6 10.7	0 0.0	0 0.0	0 0.0	3 5.4	0
関東・東山	437	48 11.0	68 15.6	95 21.7	27 6.2	85 19.5	10 2.3	28 6.4	3 0.7	17 3.9	2 0.5	54 12.4	10
東海	191	9 4.7	36 18.8	45 23.6	12 6.3	29 15.2	8 4.2	15 7.9	0 0.0	12 6.3	2 1.0	23 12.0	3
近畿	179	15 8.4	32 17.9	24 13.4	8 4.5	52 29.1	2 1.1	16 8.9	2 1.1	6 3.4	0 0.0	22 12.3	1
中国	172	15 8.7	48 27.9	34 19.8	8 4.7	18 10.5	3 1.7	17 9.9	0 0.0	6 3.5	0 0.0	23 13.4	2
四国	104	17 16.3	15 14.4	24 23.1	7 6.7	20 19.2	2 1.9	5 4.8	0 0.0	3 2.9	0 0.0	11 10.6	5
九州	270	34 12.6	68 25.2	43 15.9	21 7.8	43 15.9	6 2.2	14 5.2	0 0.0	4 1.5	1 0.4	36 13.3	2
沖縄	36	6 16.7	8 22.2	3 8.3	4 11.1	9 25.0	0 0.0	4 11.1	1 2.8	1 2.8	0 0.0	0 0.0	2

問19 就農前の技術習得について

③研修先を選んだ理由(問19①で「1. 受けた」を選んだ方のみ)【2位】

	回答者数	親や兄弟、親類、知人に勧められたから	就農相談センターに勧められたから	希望作目の研修ができるから	研修制度が充実していたから	実践的に経営や技術が学べると思ったから	就農させた実績が多いから	研修先の人柄がよかったから	福利厚生が充実していたから	実家に近いから	配偶者の実家に近いから	その他	不明
全国合計	1430	57 4.0	75 5.2	360 25.2	137 9.6	409 28.6	72 5.0	166 11.6	10 0.7	79 5.5	13 0.9	52 3.6	307
【農業との関わり】 非農家出身	1208	44 3.6	62 5.1	299 24.8	124 10.3	337 27.9	66 5.5	144 11.9	10 0.8	63 5.2	12 1.0	47 3.9	265
祖父母が農家	222	13 5.9	13 5.9	61 27.5	13 5.9	72 32.4	6 2.7	22 9.9	0 0.0	16 7.2	1 0.5	5 2.3	42
【性別】 男性	1250	54 4.3	65 5.2	319 25.5	124 9.9	353 28.2	63 5.0	140 11.2	9 0.7	68 5.4	12 1.0	43 3.4	261
女性	163	3 1.8	9 5.5	37 22.7	11 6.7	50 30.7	8 4.9	25 15.3	1 0.6	9 5.5	1 0.6	9 5.5	46
【就農時年齢】 29歳以下	195	12 6.2	11 5.6	50 25.6	18 9.2	53 27.2	5 2.6	22 11.3	2 1.0	14 7.2	2 1.0	6 3.1	32
30～39歳	644	31 4.8	35 5.4	155 24.1	50 7.8	186 28.9	40 6.2	80 12.4	6 0.9	30 4.7	8 1.2	23 3.6	130
40～49歳	421	12 2.9	20 4.8	120 28.5	44 10.5	109 25.9	20 4.8	44 10.5	1 0.2	29 6.9	3 0.7	19 4.5	101
50～59歳	66	1 1.5	0 0.0	20 30.3	15 22.7	21 31.8	0 0.0	4 6.1	1 1.5	3 4.5	0 0.0	1 1.5	10
60歳以上	15	0 0.0	0 0.0	2 13.3	3 20.0	7 46.7	2 13.3	0 0.0	0 0.0	0 0.0	0 0.0	1 6.7	3
【就農経過年】 1・2年目	418	25 6.0	21 5.0	113 27.0	46 11.0	108 25.8	19 4.5	50 12.0	1 0.2	18 4.3	2 0.5	15 3.6	80
3・4年目	285	10 3.5	11 3.9	75 26.3	21 7.4	88 30.9	18 6.3	25 8.8	5 1.8	18 6.3	5 1.8	9 3.2	65
5年目以上	633	20 3.2	35 5.5	154 24.3	61 9.6	181 28.6	31 4.9	74 11.7	4 0.6	41 6.5	6 0.9	26 4.1	128
【売上】 500万円未満	598	25 4.2	28 4.7	147 24.6	57 9.5	166 27.8	27 4.5	67 11.2	4 0.7	45 7.5	4 0.7	28 4.7	111
500～1,000万円未満	264	11 4.2	11 4.2	80 30.3	22 8.3	84 31.8	10 3.8	28 10.6	3 1.1	8 3.0	2 0.8	5 1.9	68
1,000万円以上	287	8 2.8	19 6.6	69 24.0	24 8.4	80 27.9	19 6.6	35 12.2	3 1.0	17 5.9	4 1.4	9 3.1	62
【経営作物】 水稲・麦・雑穀類・豆類	78	2 2.6	2 2.6	24 30.8	5 6.4	17 21.8	2 2.6	18 23.1	0 0.0	6 7.7	0 0.0	2 2.6	12
露地野菜	463	22 4.8	20 4.3	96 20.7	43 9.3	144 31.1	31 6.7	52 11.2	2 0.4	27 5.8	6 1.3	20 4.3	93
施設野菜	495	22 4.4	30 6.1	132 26.7	57 11.5	131 26.5	16 3.2	58 11.7	3 0.6	28 5.7	5 1.0	13 2.6	112
花き・花木	36	2 5.6	2 5.6	14 38.9	4 11.1	3 8.3	1 2.8	5 13.9	0 0.0	4 11.1	0 0.0	1 2.8	11
果樹	238	7 2.9	14 5.9	77 32.4	19 8.0	76 31.9	13 5.5	17 7.1	3 1.3	7 2.9	0 0.0	5 2.1	42
その他耕種作物	27	1 3.7	1 3.7	4 14.8	2 7.4	9 33.3	2 7.4	5 18.5	0 0.0	1 3.7	0 0.0	2 7.4	5
酪農	25	0 0.0	0 0.0	5 20.0	2 8.0	9 36.0	4 16.0	3 12.0	1 4.0	0 0.0	0 0.0	1 4.0	8
その他畜産	27	0 0.0	4 14.8	2 7.4	1 3.7	7 25.9	2 7.4	5 18.5	0 0.0	2 7.4	2 7.4	2 7.4	6
その他	18	1 5.6	1 5.6	4 22.2	1 5.6	2 11.1	1 5.6	1 5.6	1 5.6	2 11.1	0 0.0	4 22.2	9
【ブロック】 北海道	107	2 1.9	3 2.8	25 23.4	6 5.6	36 33.6	6 5.6	20 18.7	1 0.9	3 2.8	0 0.0	5 4.7	42
東北	98	3 3.1	6 6.1	25 25.5	6 6.1	34 34.7	3 3.1	12 12.2	1 1.0	5 5.1	0 0.0	3 3.1	17
北陸	50	1 2.0	2 4.0	14 28.0	4 8.0	14 28.0	1 2.0	12 24.0	0 0.0	0 0.0	1 2.0	1 2.0	6
関東・東山	368	9 2.4	24 6.5	109 29.6	28 7.6	101 27.4	22 6.0	32 8.7	4 1.1	20 5.4	3 0.8	16 4.3	79
東海	163	7 4.3	4 2.5	34 20.9	15 9.2	43 26.4	10 6.1	26 16.0	1 0.6	15 9.2	2 1.2	6 3.7	31
近畿	147	9 6.1	6 4.1	30 20.4	24 16.3	47 32.0	5 3.4	14 9.5	0 0.0	5 3.4	2 1.4	5 3.4	33
中国	145	4 2.8	7 4.8	39 26.9	14 9.7	45 31.0	11 7.6	15 10.3	1 0.7	5 3.4	0 0.0	4 2.8	29
四国	87	5 5.7	9 10.3	17 19.5	7 8.0	23 26.4	3 3.4	11 12.6	0 0.0	8 9.2	1 1.1	3 3.4	22
九州	230	12 5.2	13 5.7	59 25.7	33 14.3	54 23.5	10 4.3	23 10.0	1 0.4	16 7.0	3 1.3	6 2.6	42
沖縄	34	5 14.7	1 2.9	8 23.5	0 0.0	11 32.4	1 2.9	1 2.9	1 2.9	2 5.9	1 2.9	3 8.8	4



問19 就農前の技術習得について

③研修先を選んだ理由(問19①で「1. 受けた」を選んだ方のみ)【3位】

	回答者数	親や兄弟、親類、知人に勧められたから	就農相談センターに勧められたから	希望作目の研修ができるから	研修制度が充実していたから	実践的に経営や技術が学べると思ったから	就農させた実績が多いから	研修先の人柄がよかったから	福利厚生が充実していたから	実家に近いから	配偶者の実家に近いから	その他	不明
全国合計	1285	57 4.4	75 5.8	203 15.8	95 7.4	307 23.9	122 9.5	208 16.2	22 1.7	122 9.5	12 0.9	62 4.8	452
【農業との関わり】 非農家出身	1086	49	59	169	82	262	109	174	18	102	9	53	387
祖父母が農家	199	8 4.0	16 8.0	34 17.1	13 6.5	45 22.6	13 6.5	34 17.1	4 2.0	20 10.1	3 1.5	9 4.5	65
【性別】 男性	1128	48	68	181	81	269	109	177	20	115	10	50	383
女性	142	4.3 8 5.6	6.0 7 4.9	16.0 18 12.7	7.2 13 9.2	23.8 35 24.6	9.7 10 7.0	15.7 31 21.8	1.8 1 0.7	10.2 7 4.9	0.9 1 0.7	4.4 11 7.7	67
【就農時年齢】 29歳以下	177	7	13	21	10	61	5	25	2	23	1	9	50
30～39歳	572	4.0 29	7.3 32	11.9 94	5.6 44	34.5 125	2.8 52	14.1 104	1.1 13	13.0 52	0.6 3	5.1 24	202
40～49歳	381	5.1 16	5.6 19	16.4 67	7.7 31	21.9 91	9.1 43	18.2 56	2.3 3	9.1 28	0.5 6	4.2 21	141
50～59歳	58	4.2 1	5.0 5	17.6 7	8.1 3	23.9 11	11.3 14	14.7 9	0.8 2	7.3 4	1.6 0	5.5 2	18
60歳以上	14	1.7 1	8.6 1	12.1 3	5.2 1	19.0 1	24.1 2	15.5 0	3.4 0	6.9 3	0.0 1	3.4 1	4
7.1		7.1	21.4	7.1	7.1	14.3	0.0	0.0	21.4	7.1	7.1		
【就農経過年】 1・2年目	388	15	24	68	28	83	39	58	9	39	4	21	110
3・4年目	253	3.9 12	6.2 15	17.5 37	7.2 27	21.4 59	10.1 27	14.9 38	2.3 3	10.1 21	1.0 2	5.4 12	97
5年目以上	558	4.7 25	5.9 32	14.6 85	10.7 35	23.3 149	10.7 50	15.0 94	1.2 8	8.3 51	0.8 5	4.7 24	203
4.5		5.7	15.2	6.3	26.7	9.0	16.8	1.4	9.1	0.9	4.3		
【売上】 500万円未満	538	30	31	80	47	127	53	79	8	50	4	29	171
500～1,000万円未満	239	5.6 10	5.8 17	14.9 33	8.7 11	23.6 58	9.9 21	14.7 48	1.5 3	9.3 19	0.7 5	5.4 14	93
1,000万円以上	259	4.2 5	7.1 13	13.8 50	4.6 23	24.3 68	8.8 19	20.1 44	1.3 3	7.9 24	2.1 2	5.9 8	90
1.9		5.0	19.3	8.9	26.3	7.3	17.0	1.2	9.3	0.8	3.1		
【経営作物】 水稲・麦・雑穀類・豆類	64	2	1	7	5	15	7	13	1	8	1	4	26
露地野菜	417	3.1 24	1.6 20	10.9 73	7.8 23	23.4 97	10.9 32	20.3 70	1.6 9	12.5 42	1.6 4	6.3 23	139
施設野菜	455	5.8 12	4.8 30	17.5 60	5.5 36	23.3 123	7.7 50	16.8 69	2.2 7	10.1 45	1.0 4	5.5 19	152
花き・花木	32	2.6 4	6.6 1	13.2 4	7.9 2	27.0 7	11.0 4	15.2 5	1.5 0	9.9 3	0.9 0	4.2 2	15
果樹	218	12.5 11	3.1 20	12.5 35	6.3 19	21.9 49	12.5 21	15.6 31	0.0 2	9.4 16	0.0 2	6.3 12	62
その他耕種作物	21	5.0 4	9.2 0	16.1 6	8.7 2	22.5 4	9.6 2	14.2 2	0.9 0	7.3 0	0.9 0	5.5 1	11
酪農	22	19.0 0	0.0 0	28.6 7	9.5 3	19.0 2	9.5 3	9.5 3	0.0 1	0.0 2	0.0 0	4.8 1	11
その他畜産	21	0.0 0	0.0 0	31.8 6	13.6 1	9.1 2	13.6 1	13.6 7	4.5 0	9.1 3	0.0 1	4.5 0	12
その他	16	0.0 0	6.3 1	12.5 2	6.3 1	25.0 4	0.0 0	31.3 5	6.3 1	12.5 2	0.0 0	0.0 0	11
【ブロック】 北海道	92	4	5	15	5	19	10	25	3	1	1	4	57
東北	87	4.3 4	5.4 7	16.3 18	5.4 5	20.7 20	10.9 4	27.2 12	3.3 1	1.1 8	1.1 1	4.3 7	28
北陸	45	4.6 2	8.0 3	20.7 9	5.7 4	23.0 10	4.6 6	13.8 1	1.1 0	9.2 7	1.1 0	8.0 3	11
関東・東山	329	4.4 19	6.7 19	20.0 44	8.9 18	22.2 76	13.3 31	2.2 66	0.0 7	15.6 30	0.0 5	6.7 14	118
東海	147	5.8 6	5.8 9	13.4 15	5.5 13	23.1 40	9.4 15	20.1 21	2.1 4	9.1 19	1.5 2	4.3 3	47
近畿	136	4.1 4	6.1 7	10.2 34	8.8 12	27.2 29	10.2 7	14.3 20	2.7 2	12.9 10	1.4 0	2.0 11	44
中国	133	2.9 6	5.1 8	25.0 21	8.8 18	21.3 28	5.1 14	14.7 14	1.5 2	7.4 14	0.0 1	8.1 7	41
四国	76	4.5 2	6.0 6	15.8 12	13.5 8	21.1 16	10.5 6	10.5 14	1.5 0	10.5 9	0.8 0	5.3 3	33
九州	208	2.6 6	7.9 6	15.8 31	10.5 10	21.1 65	7.9 25	18.4 29	0.0 3	11.8 22	0.0 2	3.9 9	64
沖縄	31	2.9 4	2.9 5	14.9 4	4.8 2	31.3 4	12.0 3	13.9 6	1.4 0	10.6 2	1.0 0	4.3 1	7
12.9		16.1	12.9	6.5	12.9	9.7	19.4	0.0	6.5	0.0	3.2		

問19 就農前の技術習得について

③研修先を選んだ理由(問19①で「1. 受けた」を選んだ方のみ)【1位・2位・3位合計】

	回答者数	親や兄弟、親類、知人に勧められたから	就農相談センターに勧められたから	希望作目の研修ができるから	研修制度が充実していたから	実践的に経営や技術が学べると思ったから	就農させた実績が多いから	研修先の人柄がよかったから	福利厚生が充実していたから	実家に近いから	配偶者の実家に近いから	その他	不明
全国合計	1707	298 17.5	481 28.2	883 51.7	332 19.4	1036 60.7	228 13.4	503 29.5	40 2.3	256 15.0	33 1.9	332 19.4	30
【農業との関わり】													
非農家出身	1445	244 16.9	395 27.3	740 51.2	293 20.3	876 60.6	200 13.8	424 29.3	35 2.4	215 14.9	28 1.9	289 20.0	28
祖父母が農家	262	54 20.6	86 32.8	143 54.6	39 14.9	160 61.1	28 10.7	79 30.2	5 1.9	41 15.6	5 1.9	43 16.4	2
【性別】													
男性	1484	267 18.0	422 28.4	786 53.0	294 19.8	900 60.6	201 13.5	429 28.9	35 2.4	231 15.6	28 1.9	269 18.1	27
女性	206	27 13.1	54 26.2	87 42.2	33 16.0	123 59.7	22 10.7	72 35.0	4 1.9	23 11.2	4 1.9	62 30.1	3
【就農時年齢】													
29歳以下	226	66 29.2	58 25.7	118 52.2	38 16.8	144 63.7	13 5.8	72 31.9	4 1.8	48 21.2	4 1.8	33 14.6	1
30～39歳	761	138 18.1	207 27.2	385 50.6	141 18.5	472 62.0	109 14.3	237 31.1	23 3.0	113 14.8	16 2.1	136 17.9	13
40～49歳	512	71 13.9	158 30.9	274 53.5	104 20.3	282 55.1	75 14.6	137 26.8	8 1.6	64 12.5	11 2.1	130 25.4	10
50～59歳	76	3 3.9	22 28.9	42 55.3	27 35.5	54 71.1	14 18.4	19 25.0	3 3.9	8 10.5	0 0.0	8 10.5	0
60歳以上	18	3 16.7	5 27.8	10 55.6	4 22.2	13 72.2	4 22.2	0 0.0	0 0.0	3 16.7	1 5.6	4 22.2	0
【就農経過年】													
1・2年目	489	93 19.0	133 27.2	269 55.0	102 20.9	289 59.1	67 13.7	150 30.7	11 2.2	73 14.9	8 1.6	100 20.4	9
3・4年目	345	66 19.1	89 25.8	175 50.7	68 19.7	209 60.6	54 15.7	86 24.9	10 2.9	47 13.6	10 2.9	69 20.0	5
5年目以上	751	120 16.0	230 30.6	380 50.6	141 18.8	463 61.7	95 12.6	224 29.8	17 2.3	118 15.7	14 1.9	140 18.6	10
【売上】													
500万円未満	700	135 19.3	189 27.0	351 50.1	136 19.4	435 62.1	93 13.3	202 28.9	15 2.1	117 16.7	12 1.7	151 21.6	9
500～1,000万円未満	324	50 15.4	112 34.6	176 54.3	56 17.3	187 57.7	38 11.7	99 30.6	6 1.9	38 11.7	9 2.8	56 17.3	8
1,000万円以上	346	47 13.6	94 27.2	184 53.2	69 19.9	211 61.0	48 13.9	109 31.5	10 2.9	53 15.3	7 2.0	60 17.3	3
【経営作物】													
水稲・麦・雑穀類・豆類	89	22 24.7	14 15.7	47 52.8	13 14.6	50 56.2	9 10.1	38 42.7	2 2.2	16 18.0	2 2.2	18 20.2	1
露地野菜	547	108 19.7	125 22.9	250 45.7	104 19.0	373 68.2	75 13.7	166 30.3	14 2.6	93 17.0	13 2.4	106 19.4	9
施設野菜	601	91 15.1	209 34.8	311 51.7	134 22.3	341 56.7	78 13.0	163 27.1	12 2.0	91 15.1	11 1.8	110 18.3	6
花き・花木	46	10 21.7	20 43.5	22 47.8	7 15.2	17 37.0	6 13.0	13 28.3	0 0.0	10 21.7	0 0.0	9 19.6	1
果樹	276	45 16.3	86 31.2	185 67.0	51 18.5	168 60.9	40 14.5	69 25.0	6 2.2	26 9.4	3 1.1	53 19.2	4
その他耕種作物	32	9 28.1	2 6.3	18 56.3	5 15.6	20 62.5	4 12.5	10 31.3	0 0.0	2 6.3	0 0.0	10 31.3	0
酪農	33	2 6.1	5 15.2	12 36.4	7 21.2	18 54.5	8 24.2	14 42.4	2 6.1	2 6.1	0 0.0	10 30.3	0
その他畜産	33	6 18.2	9 27.3	14 42.4	3 9.1	16 48.5	4 12.1	14 42.4	1 3.0	7 21.2	3 9.1	4 12.1	0
その他	22	4 18.2	4 18.2	11 50.0	2 9.1	12 54.5	2 9.1	8 36.4	2 9.1	4 18.2	1 4.5	6 27.3	5
【ブロック】													
北海道	147	16 10.9	39 26.5	59 40.1	17 11.6	78 53.1	18 12.2	60 40.8	6 4.1	7 4.8	2 1.4	44 29.9	2
東北	113	30 26.5	28 24.8	65 57.5	16 14.2	76 67.3	8 7.1	33 29.2	2 1.8	16 14.2	3 2.7	21 18.6	2
北陸	56	10 17.9	15 26.8	32 57.1	10 17.9	43 76.8	7 12.5	19 33.9	0 0.0	7 12.5	1 1.8	7 12.5	0
関東・東山	437	76 17.4	111 25.4	248 56.8	73 16.7	262 60.0	63 14.4	126 28.8	14 3.2	67 15.3	10 2.3	84 19.2	10
東海	191	22 11.5	49 25.7	94 49.2	40 20.9	112 58.6	33 17.3	62 32.5	5 2.6	46 24.1	6 3.1	32 16.8	3
近畿	179	28 15.6	45 25.1	88 49.2	44 24.6	128 71.5	14 7.8	50 27.9	4 2.2	21 11.7	2 1.1	38 21.2	1
中国	172	25 14.5	63 36.6	94 54.7	40 23.3	91 52.9	28 16.3	46 26.7	3 1.7	25 14.5	1 0.6	34 19.8	2
四国	104	24 23.1	30 28.8	53 51.0	22 21.2	59 56.7	11 10.6	30 28.8	0 0.0	20 19.2	1 1.0	17 16.3	5
九州	270	52 19.3	87 32.2	133 49.3	64 23.7	162 60.0	41 15.2	66 24.4	4 1.5	42 15.6	6 2.2	51 18.9	2
沖縄	36	15 41.7	14 38.9	15 41.7	6 16.7	24 66.7	4 11.1	11 30.6	2 5.6	5 13.9	1 2.8	4 11.1	2



問19 就農前の技術習得について

⑤ 受けた研修内容

	回答者数	栽培・飼養技術	機械の操作・修理技術	農産物加工	農産物販売	経営管理	農業についての理念・考え方	その他	不明
全国合計	1715	1647 96.0	1195 69.7	272 15.9	649 37.8	608 35.5	921 53.7	40 2.3	640
【農業との関わり】									
非農家出身	1453	1398 96.2	1013 69.7	230 15.8	557 38.3	520 35.8	774 53.3	35 2.4	537
祖父母が農家	262	249 95.0	182 69.5	42 16.0	92 35.1	88 33.6	147 56.1	5 1.9	103
【性別】									
男性	1491	1431 96.0	1054 70.7	229 15.4	560 37.6	527 35.3	801 53.7	32 2.1	559
女性	207	199 96.1	132 63.8	42 20.3	85 41.1	77 37.2	113 54.6	8 3.9	74
【就農時年齢】									
29歳以下	225	214 95.1	159 70.7	36 16.0	96 42.7	81 36.0	120 53.3	8 3.6	85
30～39歳	767	736 96.0	550 71.7	121 15.8	285 37.2	288 37.5	423 55.1	24 3.1	258
40～49歳	513	497 96.9	352 68.6	75 14.6	179 34.9	171 33.3	277 54.0	5 1.0	173
50～59歳	76	74 97.4	51 67.1	15 19.7	33 43.4	27 35.5	36 47.4	0 0.0	33
60歳以上	18	18 100.0	8 44.4	7 38.9	7 38.9	7 38.9	10 55.6	2 11.1	25
【就農経過年】									
1・2年目	492	476 96.7	358 72.8	77 15.7	201 40.9	204 41.5	275 55.9	10 2.0	180
3・4年目	346	336 97.1	248 71.7	61 17.6	115 33.2	115 33.2	177 51.2	6 1.7	114
5年目以上	753	719 95.5	506 67.2	112 14.9	276 36.7	247 32.8	404 53.7	23 3.1	273
【売上】									
500万円未満	700	675 96.4	499 71.3	139 19.9	319 45.6	239 34.1	379 54.1	20 2.9	263
500～1,000万円未満	326	318 97.5	223 68.4	51 15.6	115 35.3	107 32.8	171 52.5	8 2.5	113
1,000万円以上	347	327 94.2	244 70.3	30 8.6	83 23.9	147 42.4	188 54.2	8 2.3	111
【経営作物】									
水稲・麦・雑穀類・豆類	89	85 95.5	66 74.2	12 13.5	35 39.3	23 25.8	59 66.3	1 1.1	72
露地野菜	548	522 95.3	399 72.8	107 19.5	253 46.2	169 30.8	312 56.9	19 3.5	211
施設野菜	603	585 97.0	411 68.2	60 10.0	184 30.5	253 42.0	312 51.7	13 2.2	123
花き・花木	47	46 97.9	26 55.3	5 10.6	18 38.3	14 29.8	22 46.8	3 6.4	24
果樹	277	270 97.5	196 70.8	51 18.4	113 40.8	90 32.5	136 49.1	4 1.4	87
その他耕種作目	32	30 93.8	21 65.6	14 43.8	13 40.6	11 34.4	17 53.1	0 0.0	21
酪農	33	29 87.9	24 72.7	1 3.0	2 6.1	19 57.6	21 63.6	0 0.0	14
その他畜産	33	32 97.0	18 54.5	4 12.1	8 24.2	10 30.3	12 36.4	0 0.0	32
その他	24	22 91.7	16 66.7	12 50.0	11 45.8	9 37.5	10 41.7	0 0.0	28
【ブロック】									
北海道	147	137 93.2	108 73.5	15 10.2	29 19.7	66 44.9	80 54.4	1 0.7	32
東北	114	107 93.9	76 66.7	24 21.1	49 43.0	40 35.1	60 52.6	4 3.5	81
北陸	56	53 94.6	38 67.9	10 17.9	24 42.9	21 37.5	31 55.4	1 1.8	15
関東・東山	439	425 96.8	317 72.2	93 21.2	209 47.6	138 31.4	237 54.0	9 2.1	126
東海	192	185 96.4	137 71.4	17 8.9	60 31.3	55 28.6	98 51.0	3 1.6	75
近畿	179	170 95.0	126 70.4	34 19.0	98 54.7	70 39.1	96 53.6	6 3.4	52
中国	174	164 94.3	115 66.1	30 17.2	63 36.2	56 32.2	87 50.0	7 4.0	55
四国	104	103 99.0	81 77.9	11 10.6	29 27.9	39 37.5	60 57.7	2 1.9	52
九州	271	265 97.8	176 64.9	32 11.8	69 25.5	108 39.9	149 55.0	6 2.2	115
沖縄	36	35 97.2	20 55.6	6 16.7	6 52.8	19 41.7	15 61.1	1 2.8	32

問19 就農前の技術習得について

⑥ 研修を受けた期間

	回答者数	6か月未満	6か月以上 1年未満	1年以上2年未満	2年以上3年未満	3年以上	不明
全国合計	1714	103 6.0	275 16.0	802 46.8	365 21.3	169 9.9	641
【農業との関わり】 非農家出身	1452	86	224	689	315	138	538
祖父母が農家	262	5.9 17 6.5	15.4 51 19.5	47.5 113 43.1	21.7 50 19.1	9.5 31 11.8	103
【性別】 男性	1492	85	239	702	316	150	558
女性	205	5.7 17 8.3	16.0 31 15.1	47.1 93 45.4	21.2 48 23.4	10.1 16 7.8	76
【就農時年齢】 29歳以下	227	13	29	98	55	32	83
30～39歳	764	5.7 38	12.8 107	43.2 348	24.2 182	14.1 89	261
40～49歳	514	5.0 30	14.0 104	45.5 249	23.8 96	11.6 35	172
50～59歳	76	5.8 3	20.2 15	48.4 41	18.7 13	6.8 4	33
60歳以上	18	3.9 5 27.8	19.7 5 27.8	53.9 5 27.8	17.1 2 11.1	5.3 1 5.6	25
【就農経過年】 1・2年目	490	26	69	230	116	49	182
3・4年目	347	5.3 23	14.1 47	46.9 169	23.7 78	10.0 30	113
5年目以上	754	6.6 43 5.7	13.5 144 19.1	48.7 339 45.0	22.5 148 19.6	8.6 80 10.6	272
【売上】 500万円未満	705	42	120	329	160	54	258
500～1,000万円未満	325	6.0 17	17.0 54	46.7 157	22.7 60	7.7 37	114
1,000万円以上	346	5.2 21 6.1	16.6 48 13.9	48.3 165 47.7	18.5 66 19.1	11.4 46 13.3	112
【経営作物】 水稲・麦・雑穀類・豆類	89	6	16	35	18	14	72
露地野菜	551	6.7 27	18.0 104	39.3 251	20.2 112	15.7 57	208
施設野菜	600	4.9 31	18.9 100	45.6 306	20.3 117	10.3 46	126
花き・花木	47	5.2 7	16.7 6	51.0 19	19.5 7	7.7 8	24
果樹	278	14.9 15	12.8 36	40.4 122	14.9 85	17.0 20	86
その他耕種作目	32	5.4 9	12.9 4	43.9 12	30.6 2	7.2 5	21
酪農	33	28.1 0	12.5 0	37.5 17	6.3 5	15.6 11	14
その他畜産	33	0.0 3	0.0 3	51.5 14	15.2 10	33.3 3	32
その他	23	9.1 0 0.0	9.1 1 4.3	42.4 13 56.5	30.3 6 26.1	9.1 3 13.0	29
【ブロック】 北海道	147	4	10	59	43	31	32
東北	113	2.7 11	6.8 15	40.1 50	29.3 28	21.1 9	82
北陸	56	9.7 5	13.3 7	44.2 20	24.8 19	8.0 5	15
関東・東山	441	8.9 26	12.5 65	35.7 207	33.9 91	8.9 52	124
東海	192	5.9 7	14.7 31	46.9 116	20.6 23	11.8 15	75
近畿	178	3.6 7	16.1 30	60.4 76	12.0 43	7.8 22	53
中国	173	3.9 9	16.9 30	42.7 78	24.2 48	12.4 8	56
四国	106	5.2 10	17.3 17	45.1 43	27.7 26	4.6 10	50
九州	270	9.4 19	16.0 64	40.6 137	24.5 42	9.4 8	116
沖縄	36	7.0 5 13.9	23.7 5 13.9	50.7 15 41.7	15.6 2 5.6	3.0 9 25.0	32

問19 就農前の技術習得について

⑦必要と判断する研修期間

	回答者数	6か月未満	6か月以上 1年未満	1年以上2年未満	2年以上3年未満	3年以上	不明
全国合計	1713	78 4.6	190 11.1	867 50.6	378 22.1	200 11.7	642
【農業との関わり】 非農家出身	1452	70	164	745	310	163	538
祖父母が農家	261	8 3.1	26 10.0	122 46.7	68 26.1	37 14.2	104
【性別】 男性	1494	71	165	759	320	179	556
女性	202	4.8 7 3.5	11.0 22 10.9	50.8 100 49.5	21.4 54 26.7	12.0 19 9.4	79
【就農時年齢】 29歳以下	226	9	12	106	58	41	84
30～39歳	764	4.0 27 3.5	5.3 75 9.8	46.9 380 49.7	25.7 190 24.9	18.1 92 12.0	261
40～49歳	515	24	69	281	94	47	171
50～59歳	76	4.7 6 7.9	13.4 16 21.1	54.6 37 48.7	18.3 10 13.2	9.1 7 9.2	33
60歳以上	18	4 22.2	3 16.7	7 38.9	3 16.7	1 5.6	25
【就農経過年】 1・2年目	492	17	58	256	108	53	180
3・4年目	346	3.5 18 5.2	11.8 35 10.1	52.0 172 49.7	22.0 79 22.8	10.8 42 12.1	114
5年目以上	754	35 4.6	82 10.9	384 50.9	163 21.6	90 11.9	272
【売上】 500万円未満	705	38	76	350	160	81	258
500～1,000万円未満	328	5.4 10 3.0	10.8 35 10.7	49.6 188 57.3	22.7 66 20.1	11.5 29 8.8	111
1,000万円以上	344	12 3.5	39 11.3	170 49.4	70 20.3	53 15.4	114
【経営作物】 水稲・麦・雑穀類・豆類	88	3	7	41	26	11	73
露地野菜	549	3.4 25 4.6	8.0 65 11.8	46.6 270 49.2	29.5 125 22.8	12.5 64 11.7	210
施設野菜	602	23	75	339	118	47	124
花き・花木	47	3.8 4 8.5	12.5 8 17.0	56.3 18 38.3	19.6 6 12.8	7.8 11 23.4	24
果樹	280	13 4.6	27 9.6	131 46.8	76 27.1	33 11.8	84
その他耕種作物	32	3 9.4	0 0.0	15 46.9	5 15.6	9 28.1	21
酪農	32	1 3.1	0 0.0	12 37.5	7 21.9	12 37.5	15
その他畜産	33	3 9.1	3 9.1	10 30.3	8 24.2	9 27.3	32
その他	23	1 4.3	1 4.3	17 73.9	2 8.7	2 8.7	29
【ブロック】 北海道	147	3	16	57	40	31	32
東北	113	2.0 8 7.1	10.9 12 10.6	38.8 61 54.0	27.2 20 17.7	21.1 12 10.6	82
北陸	56	6 10.7	4 7.1	27 48.2	13 23.2	6 10.7	15
関東・東山	441	22 5.0	43 9.8	211 47.8	113 25.6	52 11.8	124
東海	191	7 3.7	25 13.1	108 56.5	29 15.2	22 11.5	76
近畿	177	3 1.7	10 5.6	97 54.8	42 23.7	25 14.1	54
中国	174	10 5.7	24 13.8	88 50.6	39 22.4	13 7.5	55
四国	106	6 5.7	16 15.1	50 47.2	22 20.8	12 11.3	50
九州	270	10 3.7	37 13.7	150 55.6	51 18.9	22 8.1	116
沖縄	36	3 8.3	3 8.3	16 44.4	9 25.0	5 13.9	32

問20 農業法人等での就業経験について

①就業経験の有無

	回答者数	働いたことがある	働いたことはない	不明
全国合計	2275	610 26.8	1665 73.2	80
【農業との関わり】 非農家出身	1922	513 26.7	1409 73.3	68
祖父母が農家	353	97 27.5	256 72.5	12
【性別】 男性	1982	541 27.3	1441 72.7	68
女性	270	61 22.6	209 77.4	11
【就農時年齢】 29歳以下	304	101 33.2	203 66.8	6
30～39歳	995	296 29.7	699 70.3	30
40～49歳	661	149 22.5	512 77.5	25
50～59歳	105	16 15.2	89 84.8	4
60歳以上	42	5 11.9	37 88.1	1
【就農経過年】 1・2年目	656	181 27.6	475 72.4	16
3・4年目	449	112 24.9	337 75.1	11
5年目以上	987	269 27.3	718 72.7	39
【売上】 500万円未満	936	227 24.3	709 75.7	27
500～1,000万円未満	426	138 32.4	288 67.6	13
1,000万円以上	441	126 28.6	315 71.4	17
【経営作物】 水稲・麦・雑穀類・豆類	153	40 26.1	113 73.9	8
露地野菜	734	215 29.3	519 70.7	25
施設野菜	704	159 22.6	545 77.4	22
花き・花木	68	20 29.4	48 70.6	3
果樹	354	86 24.3	268 75.7	10
その他耕種作目	49	15 30.6	34 69.4	4
酪農	44	21 47.7	23 52.3	3
その他畜産	65	30 46.2	35 53.8	0
その他	52	13 25.0	39 75.0	0
【ブロック】 北海道	173	43 24.9	130 75.1	6
東北	186	53 28.5	133 71.5	9
北陸	69	18 26.1	51 73.9	2
関東・東山	545	173 31.7	372 68.3	20
東海	263	64 24.3	199 75.7	4
近畿	221	62 28.1	159 71.9	10
中国	221	54 24.4	167 75.6	8
四国	151	33 21.9	118 78.1	5
九州	373	90 24.1	283 75.9	13
沖縄	66	19 28.8	47 71.2	2

問20 農業法人等での就業経験について

②就業期間(問20①で「1. 働いたことがある」を選んだ方のみ)

	回答者数	1年未満	1年以上2年未満	2年以上3年未満	3年以上	不明
全国合計	606	115 19.0	139 22.9	119 19.6	233 38.4	4
【農業との関わり】 非農家出身	509	93	125	97	194	4
祖父母が農家	97	18.3 22 22.7	24.6 14 14.4	19.1 22 22.7	38.1 39 40.2	0
【性別】 男性	537	100	126	104	207	4
女性	61	18.6 15 24.6	23.5 12 19.7	19.4 12 19.7	38.5 22 36.1	0
【就農時年齢】 29歳以下	100	18	25	27	30	1
30～39歳	295	18.0 56	25.0 61	27.0 55	30.0 123	1
40～49歳	148	19.0 27	20.7 35	18.6 29	41.7 57	1
50～59歳	16	18.2 6	23.6 5	19.6 2	38.5 3	0
60歳以上	5	37.5 0	31.3 2	12.5 0	18.8 3	0
【就農経過年】 1・2年目	181	0.0 28	40.0 38	0.0 41	60.0 74	0
3・4年目	112	15.5 20	21.0 30	22.7 21	40.9 41	0
5年目以上	266	17.9 59 22.2	26.8 60 22.6	18.8 47 17.7	36.6 100 37.6	3
【売上】 500万円未満	226	50	57	50	69	1
500～1,000万円未満	138	22.1 23	25.2 33	22.1 32	30.5 50	0
1,000万円以上	125	16.7 23 18.4	23.9 27 21.6	23.2 15 12.0	36.2 60 48.0	1
【経営作物】 水稲・麦・雑穀類・豆類	40	6	7	11	16	0
露地野菜	212	15.0 33	17.5 59	27.5 49	40.0 71	3
施設野菜	159	15.6 41	27.8 30	23.1 26	33.5 62	0
花き・花木	20	25.8 3	18.9 4	16.4 2	39.0 11	0
果樹	86	15.0 18	20.0 21	10.0 19	55.0 28	0
その他耕種作目	15	20.9 2	24.4 1	22.1 1	32.6 11	0
酪農	21	13.3 3	6.7 4	6.7 2	73.3 12	0
その他畜産	29	14.3 6	19.0 5	9.5 4	57.1 14	1
その他	13	20.7 2 15.4	17.2 2 15.4	13.8 5 38.5	48.3 4 30.8	0
【ブロック】 北海道	43	5	10	6	22	0
東北	53	11.6 15	23.3 12	14.0 9	51.2 17	0
北陸	18	28.3 2	22.6 11	17.0 2	32.1 3	0
関東・東山	171	11.1 26	61.1 35	11.1 42	16.7 68	2
東海	63	15.2 9	20.5 15	24.6 12	39.8 27	1
近畿	62	14.3 11	23.8 17	19.0 15	42.9 19	0
中国	54	17.7 10	27.4 17	24.2 6	30.6 21	0
四国	32	18.5 5	31.5 9	11.1 6	38.9 12	1
九州	90	15.6 24	28.1 12	18.8 15	37.5 39	0
沖縄	19	26.7 8	13.3 1	16.7 6	43.3 4	0
		42.1	5.3	31.6	21.1	



問20 農業法人等での就業経験について

③将来独立するためのノウハウ、就農に向けた経験の獲得(問20①で「1. 働いたことがある」を選んだ方のみ)

	回答者数	考えていた	考えていなかった	不明
全国合計	604	484 80.1	120 19.9	6
【農業との関わり】 非農家出身	507	402 79.3	105 20.7	6
祖父母が農家	97	82 84.5	15 15.5	0
【性別】 男性	535	435 81.3	100 18.7	6
女性	61	42 68.9	19 31.1	0
【就農時年齢】 29歳以下	100	84 84.0	16 16.0	1
30～39歳	294	230 78.2	64 21.8	2
40～49歳	148	121 81.8	27 18.2	1
50～59歳	16	12 75.0	4 25.0	0
60歳以上	5	4 80.0	1 20.0	0
【就農経過年】 1・2年目	181	148 81.8	33 18.2	0
3・4年目	111	90 81.1	21 18.9	1
5年目以上	266	210 78.9	56 21.1	3
【売上】 500万円未満	226	182 80.5	44 19.5	1
500～1,000万円未満	137	107 78.1	30 21.9	1
1,000万円以上	125	104 83.2	21 16.8	1
【経営作物】 水稲・麦・雑穀類・豆類	40	30 75.0	10 25.0	0
露地野菜	212	176 83.0	36 17.0	3
施設野菜	158	131 82.9	27 17.1	1
花き・花木	19	13 68.4	6 31.6	1
果樹	86	69 80.2	17 19.8	0
その他耕種作目	15	11 73.3	4 26.7	0
酪農	21	18 85.7	3 14.3	0
その他畜産	29	21 72.4	8 27.6	1
その他	13	6 46.2	7 53.8	0
【ブロック】 北海道	42	30 71.4	12 28.6	1
東北	53	41 77.4	12 22.6	0
北陸	18	16 88.9	2 11.1	0
関東・東山	171	140 81.9	31 18.1	2
東海	63	47 74.6	16 25.4	1
近畿	62	51 82.3	11 17.7	0
中国	54	44 81.5	10 18.5	0
四国	32	21 65.6	11 34.4	1
九州	89	76 85.4	13 14.6	1
沖縄	19	17 89.5	2 10.5	0

問20 農業法人等での就業経験について

④就業経験はその後独立する際に有益だったか(問20①で「1. 働いたことがある」を選んだ方のみ)

	回答者数	有益だった	ある程度有益だった	無益だった	不明
全国合計	606	387 63.9	194 32.0	25 4.1	4
【農業との関わり】 非農家出身	510	332 65.1	157 30.8	21 4.1	3
祖父母が農家	96	55 57.3	37 38.5	4 4.2	1
【性別】 男性	537	342 63.7	172 32.0	23 4.3	4
女性	61	40 65.6	19 31.1	2 3.3	0
【就農時年齢】 29歳以下	100	67 67.0	27 27.0	6 6.0	1
30～39歳	295	193 65.4	89 30.2	13 4.4	1
40～49歳	149	97 65.1	50 33.6	2 1.3	0
50～59歳	16	6 37.5	9 56.3	1 6.3	0
60歳以上	4	3 75.0	1 25.0	0 0.0	1
【就農経過年】 1・2年目	179	116 64.8	57 31.8	6 3.4	2
3・4年目	112	74 66.1	37 33.0	1 0.9	0
5年目以上	268	170 63.4	83 31.0	15 5.6	1
【売上】 500万円未満	226	134 59.3	82 36.3	10 4.4	1
500～1,000万円未満	138	86 62.3	43 31.2	9 6.5	0
1,000万円以上	125	96 76.8	26 20.8	3 2.4	1
【経営作物】 水稲・麦・雑穀類・豆類	39	24 61.5	14 35.9	1 2.6	1
露地野菜	215	139 64.7	66 30.7	10 4.7	0
施設野菜	159	99 62.3	51 32.1	9 5.7	0
花き・花木	19	12 63.2	6 31.6	1 5.3	1
果樹	86	49 57.0	36 41.9	1 1.2	0
その他耕種作目	15	12 80.0	2 13.3	1 6.7	0
酪農	21	17 81.0	3 14.3	1 4.8	0
その他畜産	29	22 75.9	6 20.7	1 3.4	1
その他	13	9 69.2	4 30.8	0 0.0	0
【ブロック】 北海道	42	34 81.0	6 14.3	2 4.8	1
東北	52	28 53.8	21 40.4	3 5.8	1
北陸	18	11 61.1	5 27.8	2 11.1	0
関東・東山	173	115 66.5	54 31.2	4 2.3	0
東海	63	44 69.8	18 28.6	1 1.6	1
近畿	62	38 61.3	21 33.9	3 4.8	0
中国	54	31 57.4	22 40.7	1 1.9	0
四国	33	21 63.6	11 33.3	1 3.0	0
九州	89	57 64.0	26 29.2	6 6.7	1
沖縄	19	8 42.1	9 47.4	2 10.5	0

問20 農業法人等での就業経験について

⑤有益だった就業経験(問20④で「1. 有益だった」「2. ある程度有益だった」を選んだ方のみ)【1位】

	回答者数	栽培・飼養・加工技術の習得	経営の管理技術の習得	農産物の販売方法の習得	農業についての考え・理念の習得	就農にあたって就業していた法人からの支援	就農後の農産物の販路の確保	就農後の相談相手が見えたこと	就農時の農地確保	地域住民との信頼関係の構築	その他	不明
全国合計	563	346 61.5	30 5.3	18 3.2	72 12.8	9 1.6	20 3.6	15 2.7	22 3.9	7 1.2	24 4.3	18
【農業との関わり】												
非農家出身	474	296	26	13	54	9	15	13	20	7	21	15
祖父母が農家	89	62.4 50 56.2	5.5 4 4.5	2.7 5 5.6	11.4 18 20.2	1.9 0 0.0	3.2 5 5.6	2.7 2 2.2	4.2 2 2.2	1.5 0 0.0	4.4 3 3.4	3
【性別】												
男性	498	302	27	17	65	7	19	13	21	5	22	16
女性	58	60.6 39 67.2	5.4 3 5.2	3.4 1 1.7	13.1 7 12.1	1.4 1 1.7	3.8 0 0.0	2.6 2 3.4	4.2 1 1.7	1.0 2 3.4	4.4 2 3.4	1
【就農時年齢】												
29歳以下	92	61	3	1	15	1	4	3	2	0	2	2
30～39歳	275	66.3 160 58.2	3.3 19 6.9	1.1 8 2.9	16.3 39 14.2	1.1 5 1.8	4.3 9 3.3	3.3 7 2.5	2.2 15 5.5	0.0 4 1.5	2.2 9 3.3	7
40～49歳	140	90	3	7	16	2	5	3	4	3	7	7
50～59歳	15	64.3 10 66.7	2.1 2 13.3	5.0 0 0.0	11.4 0 0.0	1.4 0 0.0	3.6 0 0.0	2.1 0 0.0	2.9 0 0.0	2.1 0 0.0	5.0 3 20.0	0
60歳以上	4	4 100.0	0 0.0	0 0.0	0 0.0	0 0.0	0 0.0	0 0.0	0 0.0	0 0.0	0 0.0	0
【就農経過年】												
1・2年目	170	105	8	6	20	4	4	2	9	5	7	3
3・4年目	109	61.8 70 64.2	4.7 4 3.7	3.5 2 1.8	11.8 16 14.7	2.4 0 0.0	2.4 3 2.8	1.2 4 3.7	5.3 5 4.6	2.9 1 0.9	4.1 4 3.7	2
5年目以上	243	147 60.5	15 6.2	7 2.9	34 14.0	4 1.6	11 4.5	7 2.9	7 2.9	1 0.4	10 4.1	10
【売上】												
500万円未満	211	125	6	5	35	5	9	3	9	5	9	5
500～1,000万円未満	125	59.2 85 68.0	2.8 8 6.4	2.4 2 1.6	16.6 15 12.0	2.4 1 0.8	4.3 1 0.8	1.4 5 4.0	4.3 3 2.4	2.4 0 0.0	4.3 5 4.0	4
1,000万円以上	118	69 58.5	9 7.6	6 5.1	8 6.8	3 2.5	6 5.1	4 3.4	4 3.4	2 1.7	7 5.9	4
【経営作物】												
水稲・麦・雑穀類・豆類	36	23	2	0	4	0	3	0	1	0	3	2
露地野菜	195	63.9 122 62.6	5.6 5 2.6	0.0 6 3.1	11.1 21 10.8	0.0 5 2.6	8.3 13 6.7	0.0 6 3.1	2.8 8 4.1	0.0 3 1.5	8.3 6 3.1	10
施設野菜	147	77 52.4	12 8.2	7 4.8	26 17.7	2 1.4	2 1.4	5 3.4	5 3.4	1 0.7	10 6.8	3
花き・花木	18	11 61.1	0 0.0	1 5.6	3 16.7	0 0.0	1 5.6	0 0.0	0 0.0	0 0.0	2 11.1	0
果樹	83	54 65.1	4 4.8	2 2.4	10 12.0	1 1.2	1 1.2	3 3.6	5 6.0	1 1.2	2 2.4	2
その他耕種作物	14	11 78.6	0 0.0	2 14.3	1 7.1	0 0.0	0 0.0	0 0.0	0 0.0	0 0.0	0 0.0	0
酪農	19	14 73.7	2 10.5	0 0.0	2 10.5	0 0.0	0 0.0	0 0.0	0 0.0	1 5.3	0 0.0	1
その他畜産	28	19 67.9	3 10.7	0 0.0	2 7.1	0 0.0	0 0.0	0 0.0	2 7.1	1 3.6	1 3.6	0
その他	13	9 69.2	1 7.7	0 0.0	1 7.7	1 7.7	0 0.0	1 7.7	0 0.0	0 0.0	0 0.0	0
【ブロック】												
北海道	39	29 74.4	6 15.4	0 0.0	2 5.1	0 0.0	0 0.0	0 0.0	0 0.0	1 2.6	1 2.6	1
東北	49	27 55.1	3 6.1	1 2.0	9 18.4	2 4.1	0 0.0	2 4.1	2 4.1	0 0.0	3 6.1	0
北陸	15	11 73.3	1 6.7	0 0.0	1 6.7	0 0.0	1 6.7	0 0.0	0 0.0	0 0.0	1 6.7	1
関東・東山	164	97 59.1	8 4.9	6 3.7	23 14.0	1 0.6	9 5.5	2 1.2	9 5.5	2 1.2	7 4.3	5
東海	59	37 62.7	3 5.1	2 3.4	8 13.6	2 3.4	2 3.4	3 5.1	2 3.4	0 0.0	0 0.0	3
近畿	59	34 57.6	2 3.4	2 3.4	6 10.2	2 3.4	2 3.4	1 1.7	5 8.5	1 1.7	4 6.8	0
中国	52	34 65.4	2 3.8	0 0.0	5 9.6	1 1.9	0 0.0	3 5.8	0 0.0	2 3.8	5 9.6	1
四国	28	20 71.4	1 3.6	3 10.7	3 10.7	0 0.0	1 3.6	0 0.0	0 0.0	0 0.0	0 0.0	4
九州	80	47 58.8	3 3.8	4 5.0	10 12.5	1 1.3	4 5.0	4 5.0	3 3.8	1 1.3	3 3.8	3
沖縄	17	9 52.9	1 5.9	0 0.0	5 29.4	0 0.0	1 5.9	0 0.0	1 5.9	0 0.0	0 0.0	0

問20 農業法人等での就業経験について

⑤有益だった就業経験(問20④で「1. 有益だった」「2. ある程度有益だった」を選んだ方のみ)【2位】

	回答者数	栽培・飼養・加工技術の習得	経営の管理技術の習得	農産物の販売方法の習得	農業についての考え・理念の習得	就農にあたって就業していた法人からの支援	就農後の農産物の販路の確保	就農後の相談相手が見えたこと	就農時の農地確保	地域住民との信頼関係の構築	その他	不明
全国合計	518	60 11.6	108 20.8	62 12.0	80 15.4	13 2.5	44 8.5	62 12.0	38 7.3	41 7.9	10 1.9	63
【農業との関わり】												
非農家出身	434	49 11.3	89 20.5	53 12.2	69 15.9	11 2.5	36 8.3	50 11.5	35 8.1	32 7.4	10 2.3	55
祖父母が農家	84	11 13.1	19 22.6	9 10.7	11 13.1	2 2.4	8 9.5	12 14.3	3 3.6	9 10.7	0 0.0	8
【性別】												
男性	458	51 11.1	95 20.7	48 10.5	73 15.9	10 2.2	41 9.0	55 12.0	37 8.1	38 8.3	10 2.2	56
女性	53	7 13.2	12 22.6	12 22.6	7 13.2	3 5.7	3 5.7	6 11.3	0 0.0	3 5.7	0 0.0	6
【就農時年齢】												
29歳以下	84	10 11.9	23 27.4	11 13.1	11 13.1	1 1.2	4 4.8	12 14.3	5 6.0	5 6.0	2 2.4	10
30～39歳	254	32 12.6	56 22.0	27 10.6	42 16.5	7 2.8	20 7.9	27 10.6	14 5.5	23 9.1	6 2.4	28
40～49歳	129	14 10.9	20 15.5	18 14.0	16 12.4	4 3.1	16 12.4	16 12.4	14 10.9	9 7.0	2 1.6	18
50～59歳	14	0 0.0	1 7.1	1 7.1	3 21.4	0 0.0	2 14.3	4 28.6	1 7.1	2 14.3	0 0.0	1
60歳以上	4	0 0.0	1 25.0	2 50.0	0 0.0	0 0.0	1 25.0	0 0.0	0 0.0	0 0.0	0 0.0	0
【就農経過年】												
1・2年目	154	18 11.7	32 20.8	13 8.4	21 13.6	4 2.6	14 9.1	26 16.9	9 5.8	15 9.7	2 1.3	19
3・4年目	104	13 12.5	22 21.2	11 10.6	19 18.3	2 1.9	8 7.7	13 12.5	5 4.8	8 7.7	3 2.9	7
5年目以上	221	25 11.3	47 21.3	36 16.3	30 13.6	6 2.7	19 8.6	19 8.6	18 8.1	16 7.2	5 2.3	32
【売上】												
500万円未満	195	29 14.9	36 18.5	31 15.9	21 10.8	6 3.1	15 7.7	25 12.8	11 5.6	18 9.2	3 1.5	21
500～1,000万円未満	115	10 8.7	29 25.2	11 9.6	19 16.5	4 3.5	7 6.1	15 13.0	9 7.8	10 8.7	1 0.9	14
1,000万円以上	106	10 9.4	25 23.6	8 7.5	18 17.0	2 1.9	11 10.4	11 10.4	10 9.4	8 7.5	3 2.8	16
【経営作物】												
水稲・麦・雑穀類・豆類	34	5 14.7	6 17.6	5 14.7	4 11.8	1 2.9	1 2.9	3 8.8	7 20.6	1 2.9	1 2.9	4
露地野菜	181	22 12.2	35 19.3	27 14.9	28 15.5	6 3.3	17 9.4	16 8.8	15 8.3	12 6.6	3 1.7	24
施設野菜	136	17 12.5	31 22.8	15 11.0	17 12.5	3 2.2	11 8.1	19 14.0	7 5.1	11 8.1	5 3.7	14
花き・花木	17	1 5.9	4 23.5	1 5.9	2 11.8	0 0.0	3 17.6	2 11.8	1 5.9	2 11.8	1 5.9	1
果樹	76	12 15.8	14 18.4	9 11.8	16 21.1	1 1.3	4 5.3	9 11.8	7 9.2	4 5.3	0 0.0	9
その他耕種作物	14	0 0.0	2 14.3	1 7.1	4 28.6	0 0.0	4 28.6	2 14.3	0 0.0	1 7.1	0 0.0	0
酪農	16	1 6.3	7 43.8	0 0.0	4 25.0	1 6.3	0 0.0	3 18.8	0 0.0	0 0.0	0 0.0	4
その他畜産	22	1 4.5	6 27.3	0 0.0	3 13.6	1 4.5	2 9.1	4 18.2	0 0.0	5 22.7	0 0.0	6
その他	13	0 0.0	1 7.7	3 23.1	1 7.7	0 0.0	0 0.0	3 23.1	1 7.7	4 30.8	0 0.0	0
【ブロック】												
北海道	31	0 0.0	8 25.8	2 6.5	4 12.9	1 3.2	2 6.5	11 35.5	0 0.0	3 9.7	0 0.0	9
東北	44	6 13.6	10 22.7	7 15.9	12 27.3	2 2.3	3 4.5	3 6.8	2 4.5	1 2.3	0 0.0	5
北陸	14	2 14.3	3 21.4	2 14.3	1 7.1	0 0.0	0 0.0	3 21.4	2 14.3	1 7.1	0 0.0	2
関東・東山	158	24 15.2	28 17.7	19 12.0	21 13.3	5 3.2	15 9.5	20 12.7	14 8.9	10 6.3	2 1.3	11
東海	55	8 14.5	9 16.4	7 12.7	9 16.4	1 1.8	4 7.3	4 7.3	8 14.5	3 5.5	2 3.6	7
近畿	56	5 8.9	5 8.9	13 23.2	8 14.3	1 1.8	8 14.3	5 8.9	4 7.1	5 8.9	2 3.6	3
中国	44	5 11.4	12 27.3	4 9.1	7 15.9	1 2.3	1 2.3	4 9.1	4 9.1	6 13.6	0 0.0	9
四国	26	2 7.7	6 23.1	2 7.7	5 19.2	2 7.7	3 11.5	3 3.8	1 3.8	4 15.4	0 0.0	6
九州	74	5 6.8	23 31.1	4 5.4	12 16.2	1 1.4	6 8.1	9 12.2	3 4.1	7 9.5	4 5.4	9
沖縄	15	3 20.0	3 20.0	2 13.3	1 6.7	0 0.0	3 20.0	2 13.3	0 0.0	1 6.7	0 0.0	2

問20 農業法人等での就業経験について

⑤有益だった就業経験(問20④で「1. 有益だった」「2. ある程度有益だった」を選んだ方のみ)【3位】

	回答者数	栽培・飼養・加工技術の習得	経営の管理技術の習得	農産物の販売方法の習得	農業についての考え・理念の習得	就農にあたって就業していた法人からの支援	就農後の農産物の販路の確保	就農後の相談相手が見えたこと	就農時の農地確保	地域住民との信頼関係の構築	その他	不明
全国合計	485	40 8.2	55 11.3	73 15.1	75 15.5	24 4.9	48 9.9	61 12.6	36 7.4	67 13.8	6 1.2	96
【農業との関わり】 非農家出身	405	32 7.9	42 10.4	59 14.6	65 16.0	19 4.7	42 10.4	51 12.6	34 8.4	56 13.8	5 1.2	84
祖父母が農家	80	8 10.0	13 16.3	14 17.5	10 12.5	5 6.3	6 7.5	10 12.5	2 2.5	11 13.8	1 1.3	12
【性別】 男性	431	37 8.6	49 11.4	67 15.5	65 15.1	24 5.6	42 9.7	55 12.8	31 7.2	55 12.8	6 1.4	83
女性	47	3 6.4	5 10.6	6 12.8	9 19.1	0 0.0	5 10.6	6 12.8	4 8.5	9 19.1	0 0.0	12
【就農時年齢】 29歳以下	74	4 5.4	14 18.9	13 17.6	14 18.9	3 4.1	5 6.8	8 10.8	5 6.8	8 10.8	0 0.0	20
30～39歳	240	24 10.0	27 11.3	36 15.0	35 14.6	10 4.2	25 10.4	30 12.5	18 7.5	33 13.8	2 0.8	42
40～49歳	127	10 7.9	11 8.7	16 12.6	19 15.0	10 7.9	12 9.4	17 13.4	11 8.7	18 14.2	3 2.4	20
50～59歳	14	1 7.1	0 0.0	1 7.1	3 21.4	0 0.0	2 14.3	2 14.3	1 7.1	4 28.6	0 0.0	1
60歳以上	4	0 0.0	1 25.0	2 50.0	0 0.0	0 0.0	1 25.0	0 0.0	0 0.0	0 0.0	0 0.0	0
【就農経過年】 1・2年目	146	15 10.3	15 10.3	22 15.1	17 11.6	12 8.2	13 8.9	16 11.0	12 8.2	23 15.8	1 0.7	27
3・4年目	99	7 7.1	16 16.2	13 13.1	18 18.2	4 4.0	5 5.1	16 16.2	5 5.1	14 14.1	1 1.0	12
5年目以上	207	17 8.2	22 10.6	32 15.5	36 17.4	7 3.4	26 12.6	22 10.6	17 8.2	25 12.1	3 1.4	46
【売上】 500万円未満	190	13 6.8	25 13.2	38 20.0	29 15.3	8 4.2	15 7.9	20 10.5	15 7.9	26 13.7	1 0.5	26
500～1,000万円未満	106	8 7.5	12 11.3	11 10.4	20 18.9	4 3.8	15 14.2	12 11.3	10 9.4	12 11.3	2 1.9	23
1,000万円以上	97	12 12.4	11 11.3	14 14.4	15 15.5	7 7.2	8 8.2	9 9.3	6 6.2	13 13.4	2 2.1	25
【経営作物】 水稲・麦・雑穀類・豆類	31	1 3.2	0 0.0	7 22.6	4 12.9	2 6.5	3 9.7	1 3.2	2 6.5	11 35.5	0 0.0	7
露地野菜	172	16 9.3	23 13.4	20 11.6	29 16.9	10 5.8	18 10.5	19 11.0	16 9.3	20 11.6	1 0.6	33
施設野菜	127	12 9.4	18 14.2	18 14.2	20 15.7	6 4.7	10 7.9	19 15.0	7 5.5	14 11.0	3 2.4	23
花き・花木	15	1 6.7	2 13.3	4 26.7	2 13.3	0 0.0	2 13.3	0 0.0	2 13.3	2 13.3	0 0.0	3
果樹	74	4 5.4	7 9.5	13 17.6	11 14.9	5 6.8	7 9.5	10 13.5	6 8.1	11 14.9	0 0.0	11
その他耕種作目	14	1 7.1	2 14.3	4 28.6	0 0.0	0 0.0	2 14.3	3 21.4	0 0.0	2 14.3	0 0.0	0
酪農	13	2 15.4	0 0.0	1 7.7	1 7.7	0 0.0	0 0.0	3 23.1	2 15.4	3 23.1	1 7.7	7
その他畜産	19	2 10.5	3 15.8	4 21.1	3 15.8	1 5.3	1 5.3	2 10.5	0 0.0	3 15.8	0 0.0	9
その他	11	0 0.0	0 0.0	1 9.1	2 18.2	0 0.0	4 36.4	1 9.1	1 9.1	1 9.1	1 9.1	2
【ブロック】 北海道	31	1 3.2	1 3.2	3 9.7	5 16.1	1 3.2	3 9.7	6 19.4	3 9.7	7 22.6	1 3.2	9
東北	41	2 4.9	5 12.2	6 14.6	10 24.4	2 4.9	2 4.9	6 14.6	2 4.9	6 14.6	0 0.0	8
北陸	13	1 7.7	0 0.0	2 15.4	3 23.1	1 7.7	0 0.0	1 7.7	1 7.7	4 30.8	0 0.0	3
関東・東山	149	13 8.7	18 12.1	21 14.1	27 18.1	9 6.0	14 9.4	20 13.4	8 5.4	17 11.4	2 1.3	20
東海	51	4 7.8	4 7.8	10 19.6	6 11.8	2 3.9	7 13.7	4 7.8	5 9.8	8 15.7	1 2.0	11
近畿	52	7 13.5	3 5.8	10 19.2	4 7.7	2 3.8	9 17.3	6 11.5	3 5.8	8 15.4	0 0.0	7
中国	38	3 7.9	6 15.8	9 23.7	4 10.5	0 0.0	2 5.3	5 13.2	4 10.5	5 13.2	0 0.0	15
四国	25	3 12.0	3 12.0	3 12.0	4 16.0	2 8.0	2 8.0	3 12.0	1 4.0	3 12.0	1 4.0	7
九州	69	3 4.3	14 20.3	7 10.1	10 14.5	4 5.8	6 8.7	9 13.0	8 11.6	8 11.6	0 0.0	14
沖縄	15	3 20.0	1 6.7	2 13.3	2 13.3	2 6.7	3 20.0	1 6.7	1 6.7	1 6.7	0 0.0	2

問20 農業法人等での就業経験について

⑤有益だった就業経験(問20④で「1. 有益だった」「2. ある程度有益だった」を選んだ方のみ)【1位・2位・3位合計】

	回答者数	栽培・飼養・加工技術の習得	経営の管理技術の習得	農産物の販売方法の習得	農業についての考え・理念の習得	就農にあたって就業していた法人からの支援	就農後の農産物の販路の確保	就農後の相談相手が見えたこと	就農時の農地確保	地域住民との信頼関係の構築	その他	不明
全国合計	563	446 79.2	193 34.3	153 27.2	227 40.3	46 8.2	112 19.9	138 24.5	96 17.1	115 20.4	40 7.1	18
【農業との関わり】 非農家出身	474	377 79.5	157 33.1	125 26.4	188 39.7	39 8.2	93 19.6	114 24.1	89 18.8	95 20.0	36 7.6	15
祖父母が農家	89	69 77.5	36 40.4	28 31.5	39 43.8	7 7.9	19 21.3	24 27.0	7 7.9	20 22.5	4 4.5	3
【性別】 男性	498	390 78.3	171 34.3	132 26.5	203 40.8	41 8.2	102 20.5	123 24.7	89 17.9	98 19.7	38 7.6	16
女性	58	49 84.5	20 34.5	19 32.8	23 39.7	4 6.9	8 13.8	14 24.1	5 8.6	14 24.1	2 3.4	1
【就農時年齢】 29歳以下	92	75 81.5	40 43.5	25 27.2	40 43.5	5 5.4	13 14.1	23 25.0	12 13.0	13 14.1	4 4.3	2
30～39歳	275	216 78.5	102 37.1	71 25.8	116 42.2	22 8.0	54 19.6	64 23.3	47 17.1	60 21.8	17 6.2	7
40～49歳	140	114 81.4	34 24.3	41 29.3	51 36.4	16 11.4	33 23.6	36 25.7	29 20.7	30 21.4	12 8.6	7
50～59歳	15	11 73.3	3 20.0	2 13.3	6 40.0	0 0.0	4 26.7	6 40.0	2 13.3	6 40.0	3 20.0	0
60歳以上	4	4 100.0	2 50.0	4 100.0	0 0.0	0 0.0	2 50.0	0 0.0	0 0.0	0 0.0	0 0.0	0
【就農経過年】 1・2年目	170	138 81.2	55 32.4	41 24.1	58 34.1	20 11.8	31 18.2	44 25.9	30 17.6	43 25.3	10 5.9	3
3・4年目	109	90 82.6	42 38.5	26 23.9	53 48.6	6 5.5	16 14.7	33 30.3	15 13.8	23 21.1	8 7.3	2
5年目以上	243	189 77.8	84 34.6	75 30.9	100 41.2	17 7.0	56 23.0	48 19.8	42 17.3	42 17.3	18 7.4	10
【売上】 500万円未満	211	167 79.1	67 31.8	74 35.1	85 40.3	19 9.0	39 18.5	48 22.7	35 16.6	49 23.2	13 6.2	5
500～1,000万円未満	125	103 82.4	49 39.2	24 19.2	54 43.2	9 7.2	23 18.4	32 25.6	22 17.6	22 17.6	8 6.4	4
1,000万円以上	118	91 77.1	45 38.1	28 23.7	41 34.7	12 10.2	25 21.2	24 20.3	20 16.9	23 19.5	12 10.2	4
【経営作物】 水稲・麦・雑穀類・豆類	36	29 80.6	8 22.2	12 33.3	12 33.3	3 8.3	7 19.4	4 11.1	10 27.8	12 33.3	4 11.1	2
露地野菜	195	160 82.1	63 32.3	53 27.2	78 40.0	21 10.8	48 24.6	41 21.0	39 20.0	35 17.9	10 5.1	10
施設野菜	147	106 72.1	61 41.5	40 27.2	63 42.9	11 7.5	23 15.6	43 29.3	19 12.9	26 17.7	18 12.2	3
花き・花木	18	13 72.2	6 33.3	6 33.3	7 38.9	0 0.0	6 33.3	2 11.1	3 16.7	4 22.2	3 16.7	0
果樹	83	70 84.3	25 30.1	24 28.9	37 44.6	7 8.4	12 14.5	22 26.5	18 21.7	16 19.3	2 2.4	2
その他耕種作物	14	12 85.7	4 28.6	7 50.0	5 35.7	0 0.0	6 42.9	5 35.7	0 0.0	3 21.4	0 0.0	0
酪農	19	17 89.5	9 47.4	1 5.3	7 36.8	1 5.3	0 0.0	6 31.6	2 10.5	4 21.1	1 5.3	1
その他畜産	28	22 78.6	12 42.9	4 14.3	8 28.6	2 7.1	3 10.7	6 21.4	2 7.1	9 32.1	1 3.6	0
その他	13	9 69.2	2 15.4	4 30.8	4 30.8	1 7.7	4 30.8	5 38.5	2 15.4	5 38.5	1 7.7	0
【ブロック】 北海道	39	30 76.9	15 38.5	5 12.8	11 28.2	2 5.1	5 12.8	17 43.6	3 7.7	11 28.2	2 5.1	1
東北	49	35 71.4	18 36.7	14 28.6	31 63.3	5 10.2	4 8.2	11 22.4	6 12.2	7 14.3	3 6.1	0
北陸	15	14 93.3	4 26.7	4 26.7	5 33.3	1 6.7	1 6.7	4 26.7	3 20.0	5 33.3	1 6.7	1
関東・東山	164	134 81.7	54 32.9	46 28.0	71 43.3	15 9.1	38 23.2	42 25.6	31 18.9	29 17.7	11 6.7	5
東海	59	49 83.1	16 27.1	19 32.2	23 39.0	5 8.5	13 22.0	11 18.6	15 25.4	11 18.6	3 5.1	3
近畿	59	46 78.0	10 16.9	25 42.4	18 30.5	5 8.5	19 32.2	12 20.3	12 20.3	14 23.7	6 10.2	0
中国	52	42 80.8	20 38.5	13 25.0	16 30.8	2 3.8	3 5.8	12 23.1	8 15.4	13 25.0	5 9.6	1
四国	28	25 89.3	10 35.7	8 28.6	12 42.9	4 14.3	6 21.4	4 14.3	2 7.1	7 25.0	1 3.6	4
九州	80	55 68.8	40 50.0	15 18.8	32 40.0	6 7.5	16 20.0	22 27.5	14 17.5	16 20.0	7 8.8	3
沖縄	17	15 88.2	5 29.4	4 23.5	8 47.1	1 5.9	7 41.2	3 17.6	2 11.8	2 11.8	0 0.0	0

問20 農業法人等での就業経験について

⑥有益だった法人から受けた支援(問20④で「1. 有益だった」「2. ある程度有益だった」を選んだ方のみ)【1位】

	回答者数	農地の譲渡・あつせん	農業機械・施設等の譲渡・あつせん	金銭面での支援	販売先の紹介	共同出荷	独立・就業後の助言	その他	特に支援はなかった	不明
全国合計	577	87 15.1	59 10.2	4 0.7	40 6.9	13 2.3	99 17.2	10 1.7	265 45.9	4
【農業との関わり】										
非農家出身	486	76 15.6	52 10.7	4 0.8	37 7.6	10 2.1	79 16.3	9 1.9	219 45.1	3
祖父母が農家	91	11 12.1	7 7.7	0 0.0	3 3.3	3 3.3	20 22.0	1 1.1	46 50.5	1
【性別】										
男性	510	80 15.7	55 10.8	3 0.6	36 7.1	13 2.5	81 15.9	10 2.0	232 45.5	4
女性	59	3 5.1	4 6.8	1 1.7	3 5.1	0 0.0	16 27.1	0 0.0	32 54.2	0
【就農時年齢】										
29歳以下	94	8 8.5	9 9.6	0 0.0	4 4.3	4 4.3	24 25.5	2 2.1	43 45.7	0
30～39歳	281	46 16.4	32 11.4	2 0.7	21 7.5	5 1.8	47 16.7	4 1.4	124 44.1	1
40～49歳	147	28 19.0	14 9.5	1 0.7	12 8.2	3 2.0	17 11.6	3 2.0	69 46.9	0
50～59歳	15	3 20.0	1 6.7	0 0.0	0 0.0	0 0.0	5 33.3	0 0.0	6 40.0	0
60歳以上	4	0 0.0	1 25.0	0 0.0	1 25.0	0 0.0	0 0.0	0 0.0	2 50.0	0
【就農経過年】										
1・2年目	172	35 20.3	18 10.5	1 0.6	8 4.7	3 1.7	34 19.8	1 0.6	72 41.9	1
3・4年目	111	10 9.0	10 9.0	0 0.0	8 7.2	4 3.6	24 21.6	0 0.0	55 49.5	0
5年目以上	253	36 14.2	29 11.5	2 0.8	19 7.5	5 2.0	35 13.8	8 3.2	119 47.0	0
【売上】										
500万円未満	214	26 12.1	23 10.7	0 0.0	11 5.1	6 2.8	40 18.7	4 1.9	104 48.6	2
500～1,000万円未満	129	21 16.3	9 7.0	2 1.6	12 9.3	1 0.8	23 17.8	3 2.3	58 45.0	0
1,000万円以上	122	21 17.2	15 12.3	0 0.0	7 5.7	4 3.3	13 10.7	2 1.6	60 49.2	0
【経営作物】										
水稲・麦・雑穀類・豆類	38	9 23.7	7 18.4	0 0.0	1 2.6	0 0.0	5 13.2	2 5.3	14 36.8	0
露地野菜	203	31 15.3	25 12.3	0 0.0	21 10.3	7 3.4	31 15.3	6 3.0	82 40.4	2
施設野菜	149	20 13.4	14 9.4	2 1.3	10 6.7	4 2.7	25 16.8	1 0.7	73 49.0	1
花き・花木	18	1 5.6	3 16.7	0 0.0	1 5.6	0 0.0	3 16.7	0 0.0	10 55.6	0
果樹	85	19 22.4	5 5.9	0 0.0	1 1.2	1 1.2	17 20.0	1 1.2	41 48.2	0
その他耕種作目	14	0 0.0	1 7.1	0 0.0	2 14.3	1 7.1	4 28.6	0 0.0	6 42.9	0
酪農	20	3 15.0	0 0.0	1 5.0	0 0.0	0 0.0	6 30.0	0 0.0	10 50.0	0
その他畜産	28	1 3.6	2 7.1	0 0.0	2 7.1	0 0.0	4 14.3	0 0.0	19 67.9	0
その他	12	2 16.7	2 16.7	1 8.3	1 8.3	0 0.0	1 8.3	0 0.0	5 41.7	1
【ブロック】										
北海道	40	3 7.5	2 5.0	2 5.0	2 5.0	1 2.5	7 17.5	0 0.0	23 57.5	0
東北	48	4 8.3	5 10.4	0 0.0	3 6.3	0 0.0	14 29.2	1 2.1	21 43.8	1
北陸	16	1 6.3	3 18.8	0 0.0	1 6.3	2 12.5	1 6.3	0 0.0	8 50.0	0
関東・東山	168	33 19.6	21 12.5	0 0.0	10 6.0	4 2.4	30 17.9	2 1.2	68 40.5	1
東海	62	12 19.4	5 8.1	0 0.0	5 8.1	0 0.0	8 12.9	2 3.2	30 48.4	0
近畿	58	9 15.5	4 6.9	1 1.7	6 10.3	1 1.7	6 10.3	1 1.7	30 51.7	1
中国	53	7 13.2	5 9.4	0 0.0	2 3.8	0 0.0	10 18.9	0 0.0	29 54.7	0
四国	32	7 21.9	3 9.4	0 0.0	1 3.1	0 0.0	2 6.3	1 3.1	18 56.3	0
九州	82	10 12.2	11 13.4	1 1.2	7 8.5	2 2.4	18 22.0	3 3.7	30 36.6	1
沖縄	17	1 5.9	0 0.0	0 0.0	3 17.6	3 17.6	3 17.6	0 0.0	7 41.2	0

問20 農業法人等での就業経験について

⑥有益だった法人から受けた支援(問20④で「1. 有益だった」「2. ある程度有益だった」を選んだ方のみ)【2位】

	回答者数	農地の譲渡・あつせん	農業機械・施設等の譲渡・あつせん	金銭面での支援	販売先の紹介	共同出荷	独立・就業後の助言	その他	特に支援はなかった	不明
全国合計	250	21 8.4	62 24.8	4 1.6	42 16.8	15 6.0	73 29.2	14 5.6	19 7.6	331
【農業との関わり】 非農家出身	212	19	52	2	35	13	63	11	17	277
祖父母が農家	38	9.0 2	24.5 10	0.9 2	16.5 7	6.1 2	29.7 10	5.2 3	8.0 2	54
【性別】 男性	229	20	56	4	35	14	68	13	19	285
女性	16	8.7 1	24.5 4	1.7 0	15.3 5	6.1 1	29.7 4	5.7 1	8.3 0	43
【就農時年齢】 29歳以下	39	4	6	0	8	3	10	3	5	55
30～39歳	130	10.3 11	15.4 34	0.0 3	20.5 16	7.7 7	25.6 39	7.7 10	12.8 10	152
40～49歳	64	8.5 5	26.2 20	2.3 1	12.3 13	5.4 3	30.0 17	7.7 1	7.7 4	83
50～59歳	5	7.8 0	31.3 1	1.6 0	20.3 3	4.7 0	26.6 1	1.6 0	6.3 0	10
60歳以上	2	0.0 0	20.0 0	0.0 0	60.0 0	0.0 1	20.0 1	0.0 0	0.0 0	2
【就農経過年】 1・2年目	80	0.0 6	0.0 26	0.0 0	0.0 15	50.0 3	50.0 23	0.0 2	0.0 5	93
3・4年目	44	7.5 3	32.5 9	0.0 0	18.8 4	3.8 4	28.8 12	2.5 6	6.3 6	67
5年目以上	109	6.8 11	20.5 25	0.0 4	9.1 19	9.1 7	27.3 29	13.6 6	13.6 8	144
【売上】 500万円未満	81	11	17	1	15	3	22	7	5	135
500～1,000万円未満	62	13.6 0	21.0 21	1.2 1	18.5 11	3.7 5	27.2 15	8.6 4	6.2 5	67
1,000万円以上	52	0.0 6	33.9 14	1.6 1	17.7 7	8.1 4	24.2 14	6.5 1	8.1 5	70
【経営作物】 水稲・麦・雑穀類・豆類	19	11.5 1	26.9 5	1.9 2	13.5 3	7.7 0	26.9 5	1.9 2	9.6 1	19
露地野菜	94	5.3 13	26.3 17	10.5 1	15.8 14	0.0 7	26.3 33	10.5 4	5.3 5	111
施設野菜	64	13.8 2	18.1 18	1.1 0	14.9 14	7.4 4	35.1 19	4.3 3	5.3 4	86
花き・花木	7	3.1 1	28.1 2	0.0 0	21.9 2	6.3 1	29.7 1	4.7 0	6.3 0	11
果樹	35	14.3 4	28.6 10	0.0 0	28.6 6	14.3 0	14.3 7	0.0 2	0.0 6	50
その他耕種作目	7	11.4 0	28.6 1	0.0 0	17.1 2	0.0 2	20.0 2	5.7 0	17.1 0	7
酪農	7	0.0 0	14.3 5	0.0 0	28.6 0	28.6 0	28.6 1	0.0 0	0.0 1	13
その他畜産	7	0.0 0	71.4 1	0.0 0	0.0 0	0.0 0	14.3 4	0.0 1	14.3 1	21
その他	7	0.0 0	14.3 28.6	0.0 14.3	0.0 14.3	0.0 14.3	57.1 0.0	14.3 14.3	14.3 14.3	6
【ブロック】 北海道	15	0	8	1	1	1	2	1	1	25
東北	18	0.0 3	53.3 2	6.7 0	6.7 3	6.7 0	13.3 7	6.7 2	6.7 1	31
北陸	7	16.7 2	11.1 1	0.0 0	16.7 0	0.0 0	38.9 3	11.1 1	5.6 0	9
関東・東山	77	28.6 7	14.3 19	0.0 2	0.0 18	0.0 3	42.9 22	14.3 1	0.0 5	92
東海	27	9.1 2	24.7 7	2.6 0	23.4 5	3.9 4	28.6 6	1.3 3	6.5 0	35
近畿	24	7.4 1	25.9 5	0.0 0	18.5 3	14.8 2	22.2 9	11.1 2	0.0 2	35
中国	21	4.2 1	20.8 7	0.0 0	12.5 1	8.3 0	37.5 8	8.3 1	8.3 3	32
四国	14	4.8 1	33.3 2	0.0 1	4.8 4	0.0 0	38.1 4	4.8 0	14.3 2	18
九州	40	7.1 4	14.3 9	7.1 0	28.6 6	0.0 5	28.6 11	0.0 2	14.3 3	43
沖縄	7	10.0 0	22.5 2	0.0 0	15.0 1	12.5 0	27.5 1	5.0 1	7.5 2	10
		0.0	28.6	0.0	14.3	0.0	14.3	14.3	28.6	



問20 農業法人等での就業経験について

⑥有益だった法人から受けた支援(問20④で「1. 有益だった」「2. ある程度有益だった」を選んだ方のみ)【3位】

	回答者数	農地の譲渡・あつせん	農業機械・施設等の譲渡・あつせん	金銭面での支援	販売先の紹介	共同出荷	独立・就業後の助言	その他	特に支援はなかった	不明
全国合計	173	12 6.9	27 15.6	8 4.6	22 12.7	15 8.7	51 29.5	15 8.7	23 13.3	408
【農業との関わり】										
非農家出身	145	10 6.9	22 15.2	5 3.4	19 13.1	13 9.0	42 29.0	13 9.0	21 14.5	344
祖父母が農家	28	2 7.1	5 17.9	3 10.7	3 10.7	3 7.1	9 32.1	2 7.1	2 7.1	64
【性別】										
男性	161	11 6.8	24 14.9	8 5.0	21 13.0	13 8.1	48 29.8	14 8.7	22 13.7	353
女性	10	1 10.0	3 30.0	0 0.0	1 10.0	1 10.0	2 20.0	1 10.0	1 10.0	49
【就農時年齢】										
29歳以下	24	2 8.3	7 29.2	1 4.2	1 4.2	1 4.2	8 33.3	3 12.5	1 4.2	70
30～39歳	88	5 5.7	14 15.9	5 5.7	12 13.6	9 10.2	27 30.7	4 4.5	12 13.6	194
40～49歳	49	5 10.2	3 6.1	2 4.1	8 16.3	4 8.2	15 30.6	7 14.3	5 10.2	98
50～59歳	3	0 0.0	1 33.3	0 0.0	0 0.0	1 33.3	1 33.3	0 0.0	0 0.0	12
60歳以上	1	0 0.0	0 0.0	0 0.0	0 0.0	0 0.0	0 0.0	0 100.0	1 100.0	3
【就農経過年】										
1・2年目	64	7 10.9	12 18.8	2 3.1	7 10.9	7 10.9	17 26.6	6 9.4	6 9.4	109
3・4年目	25	1 4.0	0 0.0	1 4.0	6 24.0	2 8.0	8 32.0	4 16.0	3 12.0	86
5年目以上	72	4 5.6	12 16.7	4 5.6	8 11.1	6 8.3	25 34.7	4 5.6	9 12.5	181
【売上】										
500万円未満	58	6 10.3	9 15.5	1 1.7	7 12.1	7 12.1	15 25.9	5 8.6	8 13.8	158
500～1,000万円未満	43	2 4.7	5 11.6	2 4.7	5 11.6	4 9.3	16 37.2	5 11.6	4 9.3	86
1,000万円以上	33	1 3.0	7 21.2	2 6.1	6 18.2	2 6.1	12 36.4	1 3.0	2 6.1	89
【経営作物】										
水稲・麦・雑穀類・豆類	13	0 0.0	2 15.4	1 7.7	5 38.5	0 0.0	2 15.4	1 7.7	2 15.4	25
露地野菜	66	3 4.5	12 18.2	5 7.6	9 13.6	8 12.1	20 30.3	4 6.1	5 7.6	139
施設野菜	43	2 4.7	5 11.6	0 0.0	3 7.0	5 11.6	13 30.2	5 11.6	10 23.3	107
花き・花木	6	1 16.7	1 16.7	0 0.0	1 16.7	0 0.0	2 33.3	0 0.0	1 16.7	12
果樹	25	2 8.0	4 16.0	1 4.0	3 12.0	1 4.0	8 32.0	4 16.0	2 8.0	60
その他耕種作目	6	2 33.3	1 16.7	1 16.7	0 0.0	1 16.7	0 0.0	0 0.0	1 16.7	8
酪農	3	1 33.3	0 0.0	0 0.0	0 0.0	0 0.0	1 33.3	0 0.0	1 33.3	17
その他畜産	3	1 33.3	0 0.0	0 0.0	0 0.0	0 0.0	1 33.3	0 0.0	1 33.3	25
その他	6	0 0.0	1 16.7	0 0.0	1 16.7	0 0.0	3 50.0	1 16.7	0 0.0	7
【ブロック】										
北海道	11	1 9.1	1 9.1	0 0.0	3 27.3	0 0.0	3 27.3	1 9.1	2 18.2	29
東北	12	1 8.3	2 16.7	0 0.0	1 8.3	0 0.0	2 16.7	2 16.7	4 33.3	37
北陸	5	0 0.0	0 0.0	1 20.0	2 40.0	1 20.0	0 0.0	0 0.0	1 20.0	11
関東・東山	53	4 7.5	9 17.0	1 1.9	6 11.3	9 17.0	20 37.7	2 3.8	2 3.8	116
東海	22	1 4.5	6 27.3	3 13.6	1 4.5	1 4.5	7 31.8	1 4.5	2 9.1	40
近畿	15	1 6.7	2 13.3	0 0.0	4 26.7	1 6.7	3 20.0	1 6.7	3 20.0	44
中国	12	1 8.3	1 8.3	0 0.0	2 16.7	1 8.3	3 25.0	3 25.0	1 8.3	41
四国	11	0 0.0	3 27.3	2 18.2	1 9.1	0 0.0	3 27.3	2 18.2	0 0.0	21
九州	26	2 7.7	3 11.5	1 3.8	1 3.8	2 7.7	9 34.6	2 7.7	6 23.1	57
沖縄	6	1 16.7	0 0.0	0 0.0	1 16.7	0 0.0	1 16.7	1 16.7	2 33.3	11

問20 農業法人等での就業経験について

⑥有益だった法人から受けた支援(問20④で「1. 有益だった」「2. ある程度有益だった」を選んだ方のみ)【1位・2位・3位合計】

	回答者数	農地の譲渡・あつせん	農業機械・施設等の譲渡・あつせん	金銭面での支援	販売先の紹介	共同出荷	独立・就業後の助言	その他	特に支援はなかった	不明
全国合計	577	120 20.8	148 25.6	16 2.8	104 18.0	43 7.5	223 38.6	39 6.8	307 53.2	4
【農業との関わり】										
非農家出身	486	105	126	11	91	36	184	33	257	3
祖父母が農家	91	15 16.5	22 24.2	5 5.5	13 14.3	7 7.7	39 42.9	6 6.6	50 54.9	1
【性別】										
男性	510	111	135	15	92	40	197	37	273	4
女性	59	5 8.5	11 18.6	1 1.7	9 15.3	2 3.4	22 37.3	2 3.4	33 55.9	0
【就農時年齢】										
29歳以下	94	14	22	1	13	8	42	8	49	0
30～39歳	281	14.9 62	23.4 80	1.1 10	13.8 49	8.5 21	44.7 113	8.5 18	52.1 146	1
40～49歳	147	22.1 38	28.5 37	3.6 4	17.4 33	7.5 10	40.2 49	6.4 11	52.0 78	0
50～59歳	15	25.9 3	25.2 3	2.7 0	22.4 3	6.8 1	33.3 7	7.5 0	53.1 6	0
60歳以上	4	20.0 0	20.0 1	0.0 0	20.0 1	6.7 1	46.7 1	0.0 0	40.0 3	0
【就農経過年】										
1・2年目	172	48 27.9	56 32.6	3 1.7	30 17.4	13 7.6	74 43.0	9 5.2	83 48.3	1
3・4年目	111	14 12.6	19 17.1	1 0.9	18 16.2	10 9.0	44 39.6	10 9.0	64 57.7	0
5年目以上	253	51 20.2	66 26.1	10 4.0	46 18.2	18 7.1	89 35.2	18 7.1	136 53.8	0
【売上】										
500万円未満	214	43 20.1	49 22.9	2 0.9	33 15.4	16 7.5	77 36.0	16 7.5	117 54.7	2
500～1,000万円未満	129	23 17.8	35 27.1	5 3.9	28 21.7	10 7.8	54 41.9	12 9.3	67 51.9	0
1,000万円以上	122	28 23.0	36 29.5	3 2.5	20 16.4	10 8.2	39 32.0	4 3.3	67 54.9	0
【経営作物】										
水稲・麦・雑穀類・豆類	38	10 26.3	14 36.8	3 7.9	9 23.7	0 0.0	12 31.6	5 13.2	17 44.7	0
露地野菜	203	47 23.2	54 26.6	6 3.0	44 21.7	22 10.8	84 41.4	14 6.9	92 45.3	2
施設野菜	149	24 16.1	37 24.8	2 1.3	27 18.1	13 8.7	57 38.3	9 6.0	87 58.4	1
花き・花木	18	3 16.7	6 33.3	0 0.0	4 22.2	1 5.6	6 33.3	0 0.0	11 61.1	0
果樹	85	25 29.4	19 22.4	1 1.2	10 11.8	2 2.4	32 37.6	7 8.2	49 57.6	0
その他耕種作目	14	2 14.3	3 21.4	1 7.1	4 28.6	4 28.6	6 42.9	0 0.0	7 50.0	0
酪農	20	4 20.0	5 25.0	1 5.0	0 0.0	0 0.0	8 40.0	0 0.0	12 60.0	0
その他畜産	28	2 7.1	3 10.7	0 0.0	2 7.1	0 0.0	9 32.1	1 3.6	21 75.0	0
その他	12	2 16.7	5 41.7	2 16.7	3 25.0	3 8.3	4 33.3	2 16.7	6 50.0	1
【ブロック】										
北海道	40	4 10.0	11 27.5	3 7.5	6 15.0	2 5.0	12 30.0	2 5.0	26 65.0	0
東北	48	8 16.7	9 18.8	0 0.0	7 14.6	0 0.0	23 47.9	5 10.4	26 54.2	1
北陸	16	3 18.8	4 25.0	1 6.3	3 18.8	3 18.8	4 25.0	1 6.3	9 56.3	0
関東・東山	168	44 26.2	49 29.2	3 1.8	34 20.2	16 9.5	72 42.9	5 3.0	75 44.6	1
東海	62	15 24.2	18 29.0	3 4.8	11 17.7	5 8.1	21 33.9	6 9.7	32 51.6	0
近畿	58	11 19.0	11 19.0	1 1.7	13 22.4	4 6.9	18 31.0	4 6.9	35 60.3	1
中国	53	9 17.0	13 24.5	0 0.0	5 9.4	1 1.9	21 39.6	4 7.5	33 62.3	0
四国	32	8 25.0	8 25.0	3 9.4	6 18.8	0 0.0	9 28.1	3 9.4	20 62.5	0
九州	82	16 19.5	23 28.0	2 2.4	14 17.1	9 11.0	38 46.3	7 8.5	39 47.6	1
沖縄	17	2 11.8	2 11.8	0 0.0	5 29.4	3 17.6	5 29.4	2 11.8	11 64.7	0

問21 就農するために要した費用について

①機械施設取得資金

②就農後1年の理想投資金額

③就農後1年に要した必要経費

	回答者数	平均(万円)	不明	回答者数	平均(万円)	不明	回答者数	平均(万円)	不明
全国合計	2238	560.7	117	2051	530.2	304	2174	194.1	181
【農業との関わり】									
非農家出身	1886	553.7	104	1728	525.9	262	1829	190.5	161
祖父母が農家	352	598.1	13	323	553.1	42	345	213.2	20
【性別】									
男性	1955	570.1	95	1802	543.9	248	1902	194.5	148
女性	260	484.5	21	229	418.7	52	249	196.6	32
【就農時年齢】									
29歳以下	296	488.1	14	277	567.2	33	291	203.8	19
30～39歳	994	590.9	31	912	565.3	113	965	203.4	60
40～49歳	663	571.1	23	618	501.7	68	647	197.6	39
50～59歳	103	500.1	6	92	438.5	17	96	153.2	13
60歳以上	43	421.6	0	37	392.3	6	42	80.4	1
【就農経過年】									
1・2年目	648	628.4	24	601	512.9	71	631	202.0	41
3・4年目	444	597.5	16	408	560.5	52	432	208.5	28
5年目以上	994	508.8	32	920	538.8	106	967	191.8	59
【売上】									
500万円未満	947	353.3	16	886	379.9	77	938	109.3	25
500～1,000万円未満	434	531.8	5	403	540.8	36	426	189.2	13
1,000万円以上	444	1082.7	14	406	889.5	52	428	404.6	30
【経営作物】									
水稲・麦・雑穀類・豆類	147	363.3	14	134	514.5	27	144	126.0	17
露地野菜	734	302.8	25	680	382.5	79	720	128.0	39
施設野菜	699	884.2	27	649	693.2	77	682	251.6	44
花き・花木	69	593.9	2	63	474.0	8	68	187.1	3
果樹	347	299.9	17	319	335.2	45	338	118.7	26
その他耕種作目	52	410.7	1	46	526.7	7	49	225.0	4
酪農	39	2811.4	8	26	1996.2	21	29	1091.4	18
その他畜産	59	814.8	6	49	1252.4	16	53	499.3	12
その他	49	446.1	3	46	502.3	6	47	252.1	5
【ブロック】									
北海道	165	1099.0	14	147	907.3	32	157	411.3	22
東北	185	486.4	10	167	466.8	28	180	151.1	15
北陸	65	426.6	6	61	499.9	10	64	119.8	7
関東・東山	548	533.6	17	508	520.5	57	531	170.1	34
東海	255	712.0	12	243	568.4	24	248	243.9	19
近畿	216	472.4	15	199	603.1	32	211	140.9	20
中国	220	515.2	9	197	476.0	32	211	160.6	18
四国	149	315.0	7	136	292.3	20	144	141.7	12
九州	364	542.9	22	330	505.7	56	356	225.7	30
沖縄	65	316.7	3	58	372.8	10	65	106.7	3

問21 就農するために要した費用について

④就農後1年間に取得(購入)した農地

⑤取得した農地の面積(問21④で「1. 購入した農地がある」を選んだ方のみ)

	回答者数	購入した農地がある	購入した農地はない	不明	回答者数	30a未満	30a以上50a未満	50a以上100a未満	100a以上200a未満	200a以上	不明
全国合計	2291	323 14.1	1968 85.9	64	293	86 29.4	56 19.1	56 19.1	41 14.0	54 18.4	30
【農業との関わり】 非農家出身	1935	269	1666	55	243	69	50	48	37	39	26
祖父母が農家	356	54 15.2	302 84.8	9	50	17 34.0	6 12.0	8 16.0	4 8.0	15 30.0	4
【性別】 男性	2000	284	1716	50	257	73	49	51	37	47	27
女性	268	36 13.4	232 86.6	13	33	12 36.4	6 18.2	5 15.2	4 12.1	6 18.2	3
【就農時年齢】 29歳以下	304	32	272	6	32	9	7	7	6	3	0
30～39歳	1005	10.5	89.5	20	123	28.1	21.9	21.9	18.8	9.4	7
40～49歳	669	12.9	87.1	17	75	29.3	18.7	19.5	14.6	17.9	7
50～59歳	106	82	587	17	75	18	18	13	9	17	7
60歳以上	40	12.3	87.7	3	22	24.0	24.0	17.3	12.0	22.7	5
60歳以上	40	27 25.5	79 74.5	3	22	9 40.9	1 4.5	4 18.2	3 13.6	5 22.7	5
60歳以上	40	18 45.0	22 55.0	3	16	5 31.3	4 25.0	4 25.0	3 18.8	0 0.0	2
【就農経過年】 1・2年目	658	101	557	14	93	27	10	23	21	12	8
3・4年目	452	15.3	84.7	8	52	29.0	10.8	24.7	22.6	12.9	6
5年目以上	1000	58	394	8	52	17	11	10	6	8	6
5年目以上	1000	12.8	87.2	26	124	32.7	21.2	19.2	11.5	15.4	8
5年目以上	1000	13.2	86.8	26	124	33	31	20	13	27	8
5年目以上	1000	13.2	86.8	26	124	26.6	25.0	16.1	10.5	21.8	8
【売上】 500万円未満	947	126	821	16	116	43	22	22	18	11	10
500～1,000万円未満	432	13.3	86.7	7	46	37.1	19.0	19.0	15.5	9.5	3
1,000万円以上	446	49	383	7	46	13	9	9	7	8	3
1,000万円以上	446	11.3	88.7	12	67	28.3	19.6	19.6	15.2	17.4	4
1,000万円以上	446	71	375	12	67	11	14	13	11	18	4
1,000万円以上	446	15.9	84.1	12	67	16.4	20.9	19.4	16.4	26.9	4
【経営作物】 水稻・麦・雑穀類・豆類	158	33	125	3	32	10	4	8	3	7	1
露地野菜	743	20.9	79.1	3	32	31.3	12.5	25.0	9.4	21.9	1
施設野菜	706	7.8	92.2	16	55	21	11	10	7	6	3
花き・花木	70	90	616	20	81	21	19	18	13	10	9
果樹	355	12.7	87.3	20	81	25.9	23.5	22.2	16.0	12.3	9
その他耕種作目	49	12	58	1	10	3	2	2	1	2	2
酪農	46	17.1	82.9	9	55	30.0	20.0	20.0	10.0	20.0	4
酪農	46	59	296	9	55	20	10	9	9	7	4
酪農	46	16.6	83.4	9	55	36.4	18.2	16.4	16.4	12.7	4
酪農	46	10	39	4	9	2	2	3	1	1	1
酪農	46	20.4	79.6	4	9	22.2	22.2	33.3	11.1	11.1	1
酪農	46	21	25	1	16	0	0	0	2	14	5
酪農	46	45.7	54.3	1	16	0.0	0.0	0.0	12.5	87.5	5
酪農	46	16	46	3	16	3	5	2	2	4	0
酪農	46	25.8	74.2	3	16	18.8	31.3	12.5	12.5	25.0	0
酪農	46	9	43	0	9	2	1	1	3	2	0
酪農	46	17.3	82.7	0	9	22.2	11.1	11.1	33.3	22.2	0
【ブロック】 北海道	172	72	100	7	64	4	0	2	14	44	8
北海道	172	41.9	58.1	7	64	6.3	0.0	3.1	21.9	68.8	8
東北	188	34	154	7	30	5	9	8	5	3	4
東北	188	18.1	81.9	7	30	16.7	30.0	26.7	16.7	10.0	4
北陸	70	5	65	1	5	1	1	1	2	0	0
北陸	70	7.1	92.9	1	5	20.0	20.0	20.0	40.0	0.0	0
関東・東山	552	52	500	13	50	23	12	10	3	2	2
関東・東山	552	9.4	90.6	13	50	46.0	24.0	20.0	6.0	4.0	2
東海	263	21	242	4	17	8	5	2	2	0	4
東海	263	8.0	92.0	4	17	47.1	29.4	11.8	11.8	0.0	4
近畿	227	21	206	4	19	9	7	1	2	0	2
近畿	227	9.3	90.7	4	19	47.4	36.8	5.3	10.5	0.0	2
中国	220	33	187	9	31	10	5	7	8	1	2
中国	220	15.0	85.0	9	31	32.3	16.1	22.6	25.8	3.2	2
四国	150	11	139	6	9	4	2	1	1	1	2
四国	150	7.3	92.7	6	9	44.4	22.2	11.1	11.1	11.1	2
九州	376	51	325	10	49	15	14	16	1	3	2
九州	376	13.6	86.4	10	49	30.6	28.6	32.7	2.0	6.1	2
沖縄	66	22	44	2	18	6	1	8	3	0	4
沖縄	66	33.3	66.7	2	18	33.3	5.6	44.4	16.7	0.0	4

問21 就農するために要した費用について

⑤取得した農地の面積と金額(問21④で「1. 購入した農地がある」を選んだ方のみ)

【面積】

【金額】

	回答者数	平均(a)	不明	回答者数	平均(万円)	不明
全国合計	293	300.1	2062	278	427.2	45
【農業との関わり】 非農家出身	243	317.8	1747	227	451.5	42
祖父母が農家	50	214.1	315	51	319.2	3
【性別】 男性	257	302.7	1793	246	428.6	38
女性	33	154.6	248	29	342.1	7
【就農時年齢】 29歳以下	32	431.3	278	29	349.0	3
30～39歳	123	343.4	902	116	420.7	14
40～49歳	75	347.6	611	69	472.4	13
50～59歳	22	114.5	87	24	542.5	3
60歳以上	16	49.8	27	16	345.3	2
【就農経過年】 1・2年目	93	279.6	579	90	451.9	11
3・4年目	52	248.4	408	51	270.2	7
5年目以上	124	369.8	902	115	501.3	17
【売上】 500万円未満	116	79.2	847	110	295.0	16
500～1,000万円未満	46	99.7	393	47	360.1	2
1,000万円以上	67	663.2	391	64	659.1	7
【経営作物】 水稲・麦・雑穀類・豆類	32	101.6	129	29	306.5	4
露地野菜	55	98.4	704	52	237.0	6
施設野菜	81	83.0	645	79	433.5	11
花き・花木	10	106.2	61	9	367.8	3
果樹	55	100.7	309	55	365.0	4
その他耕種作目	9	323.6	44	7	498.1	3
酪農	16	3258.9	31	14	1749.6	7
その他畜産	16	554.9	49	15	293.8	1
その他	9	144.9	43	8	564.4	1
【ブロック】 北海道	64	1026.0	115	63	871.9	9
東北	30	105.4	165	29	258.8	5
北陸	5	68.4	66	4	230.0	1
関東・東山	50	81.2	515	46	276.0	6
東海	17	35.1	250	14	370.0	7
近畿	19	35.5	212	18	254.4	3
中国	31	74.7	198	29	280.9	4
四国	9	68.7	147	9	112.8	2
九州	49	193.7	337	47	312.3	4
沖縄	18	55.5	50	18	506.2	4

問21 就農するために要した費用について

⑤取得した農地の金額(問21④で「1. 購入した農地がある」を選んだ方のみ)

	回答者数	購入した農地がある	購入した農地はない	不明	回答者数	100万円未満	100万円以上300万円未満	300万円以上500万円未満	500万円以上1,000万円未満	1,000万円以上	不明
全国合計	2291	323 14.1	1968 85.9	64	278	65 23.4	85 30.6	46 16.5	49 17.6	33 11.9	45
【農業との関わり】 非農家出身	1935	269 13.9	1666 86.1	55	227	50 22.0	69 30.4	40 17.6	39 17.2	29 12.8	42
祖父母が農家	356	54 15.2	302 84.8	9	51	15 29.4	16 31.4	6 11.8	10 19.6	4 7.8	3
【性別】 男性	2000	284 14.2	1716 85.8	50	246	57 23.2	75 30.5	41 16.7	44 17.9	29 11.8	38
女性	268	36 13.4	232 86.6	13	29	8 27.6	9 31.0	4 13.8	5 17.2	3 10.3	7
【就農時年齢】 29歳以下	304	32 10.5	272 89.5	6	29	6 20.7	10 34.5	5 17.2	6 20.7	2 6.9	3
30～39歳	1005	130 12.9	875 87.1	20	116	33 28.4	33 28.4	22 19.0	14 12.1	14 12.1	14
40～49歳	669	82 12.3	587 87.7	17	69	15 21.7	21 30.4	12 17.4	10 14.5	11 15.9	13
50～59歳	106	27 25.5	79 74.5	3	24	4 16.7	7 29.2	2 8.3	7 29.2	4 16.7	3
60歳以上	40	18 45.0	22 55.0	3	16	2 12.5	6 37.5	3 18.8	4 25.0	1 6.3	2
【就農経過年】 1・2年目	658	101 15.3	557 84.7	14	90	24 26.7	22 24.4	16 17.8	17 18.9	11 12.2	11
3・4年目	452	58 12.8	394 87.2	8	51	16 31.4	22 43.1	3 5.9	7 13.7	3 5.9	7
5年目以上	1000	132 13.2	868 86.8	26	115	20 17.4	31 27.0	26 22.6	20 17.4	18 15.7	17
【売上】 500万円未満	947	126 13.3	821 86.7	16	110	36 32.7	32 29.1	18 16.4	18 16.4	6 5.5	16
500～1,000万円未満	432	49 11.3	383 88.7	7	47	9 19.1	17 36.2	10 21.3	7 14.9	4 8.5	2
1,000万円以上	446	71 15.9	375 84.1	12	64	6 9.4	20 31.3	11 17.2	13 20.3	14 21.9	7
【経営作物】 水稲・麦・雑穀類・豆類	158	33 20.9	125 79.1	3	29	11 37.9	7 24.1	4 13.8	4 13.8	3 10.3	4
露地野菜	743	58 7.8	685 92.2	16	52	13 25.0	26 50.0	8 15.4	3 5.8	2 3.8	6
施設野菜	706	90 12.7	616 87.3	20	79	10 12.7	26 32.9	15 19.0	20 25.3	8 10.1	11
花き・花木	70	12 17.1	58 82.9	1	9	1 11.1	3 33.3	2 22.2	3 33.3	0 0.0	3
果樹	355	59 16.6	296 83.4	9	55	20 36.4	12 21.8	5 9.1	13 23.6	5 9.1	4
その他耕種作目	49	10 20.4	39 79.6	4	7	1 14.3	2 28.6	0 0.0	3 42.9	1 14.3	3
酪農	46	21 45.7	25 54.3	1	14	0 0.0	1 7.1	2 14.3	1 7.1	10 71.4	7
その他畜産	62	16 25.8	46 74.2	3	15	4 26.7	3 20.0	7 46.7	0 0.0	1 6.7	1
その他	52	9 17.3	43 82.7	0	8	2 25.0	3 37.5	0 0.0	1 12.5	2 25.0	1
【ブロック】 北海道	172	72 41.9	100 58.1	7	63	5 7.9	11 17.5	10 15.9	17 27.0	20 31.7	9
東北	188	34 18.1	154 81.9	7	29	8 27.6	12 41.4	5 17.2	2 6.9	2 6.9	5
北陸	70	5 7.1	65 92.9	1	4	1 25.0	2 50.0	0 0.0	1 25.0	0 0.0	1
関東・東山	552	52 9.4	500 90.6	13	46	14 30.4	16 34.8	7 15.2	7 15.2	2 4.3	6
東海	263	21 8.0	242 92.0	4	14	3 21.4	4 28.6	2 14.3	4 28.6	1 7.1	7
近畿	227	21 9.3	206 90.7	4	18	6 33.3	7 38.9	2 11.1	2 11.1	1 5.6	3
中国	220	33 15.0	187 85.0	9	29	9 31.0	11 37.9	2 6.9	5 17.2	2 6.9	4
四国	150	11 7.3	139 92.7	6	9	3 33.3	5 55.6	1 11.1	0 0.0	0 0.0	2
九州	376	51 13.6	325 86.4	10	47	13 27.7	14 29.8	12 25.5	5 10.6	3 6.4	4
沖縄	66	22 33.3	44 66.7	2	18	2 11.1	3 16.7	5 27.8	6 33.3	2 11.1	4

問21 就農するために要した費用について

⑤取得した農地10a当たり価格(問21④で「1. 購入した農地がある」を選んだ方のみ)

	回答者数	30万円未満	30万円以上 50万円未満	50万円以上 100万円未満	100万円以上 200万円未満	200万円以上	不明
全国合計	271	113 41.7	50 18.5	44 16.2	34 12.5	30 11.1	52
【農業との関わり】 非農家出身	221	86	46	37	28	24	48
祖父母が農家	50	38.9 27 54.0	20.8 4 8.0	16.7 7 14.0	12.7 6 12.0	10.9 6 12.0	4
【性別】 男性	239	103	45	39	26	26	45
女性	29	43.1 9 31.0	18.8 5 17.2	16.3 4 13.8	10.9 7 24.1	10.9 4 13.8	7
【就農時年齢】 29歳以下	29	9	5	8	3	4	3
30～39歳	114	31.0 60 52.6	17.2 18 15.8	27.6 15 13.2	10.3 10 8.8	13.8 11 9.6	16
40～49歳	68	25 36.8	16 23.5	11 16.2	12 17.6	4 5.9	14
50～59歳	21	7 33.3	4 19.0	4 19.0	4 19.0	2 9.5	6
60歳以上	16	4 25.0	2 12.5	3 18.8	2 12.5	5 31.3	2
【就農経過年】 1・2年目	87	35 40.2	16 18.4	17 19.5	12 13.8	7 8.0	14
3・4年目	50	25 50.0	5 10.0	9 18.0	6 12.0	5 10.0	8
5年目以上	112	45 40.2	24 21.4	15 13.4	12 10.7	16 14.3	20
【売上】 500万円未満	107	46 43.0	17 15.9	17 15.9	14 13.1	13 12.1	19
500～1,000万円未満	46	19 41.3	11 23.9	10 21.7	3 6.5	3 6.5	3
1,000万円以上	63	23 36.5	13 20.6	11 17.5	9 14.3	7 11.1	8
【経営作物】 水稲・麦・雑穀類・豆類	29	14 48.3	6 20.7	4 13.8	2 6.9	3 10.3	4
露地野菜	51	21 41.2	9 17.6	9 17.6	6 11.8	6 11.8	7
施設野菜	77	23 29.9	14 18.2	16 20.8	15 19.5	9 11.7	13
花き・花木	8	5 62.5	0 0.0	0 0.0	1 12.5	2 25.0	4
果樹	53	21 39.6	10 18.9	9 17.0	7 13.2	6 11.3	6
その他耕種作目	7	1 14.3	2 28.6	2 28.6	1 14.3	1 14.3	3
酪農	14	13 92.9	1 7.1	0 0.0	0 0.0	0 0.0	7
その他畜産	15	8 53.3	3 20.0	2 13.3	1 6.7	1 6.7	1
その他	8	3 37.5	3 37.5	1 12.5	1 12.5	0 0.0	1
【ブロック】 北海道	60	40 66.7	12 20.0	6 10.0	2 3.3	0 0.0	12
東北	29	18 62.1	3 10.3	5 17.2	1 3.4	2 6.9	5
北陸	4	2 50.0	2 50.0	0 0.0	0 0.0	0 0.0	1
関東・東山	46	11 23.9	11 23.9	9 19.6	9 19.6	6 13.0	6
東海	13	3 23.1	0 0.0	1 7.7	3 23.1	6 46.2	8
近畿	18	6 33.3	1 5.6	3 16.7	3 16.7	5 27.8	3
中国	29	10 34.5	8 27.6	4 13.8	4 13.8	3 10.3	4
四国	9	5 55.6	2 22.2	1 11.1	0 0.0	1 11.1	2
九州	45	14 31.1	9 20.0	10 22.2	11 24.4	1 2.2	6
沖縄	17	3 17.6	2 11.8	5 29.4	1 5.9	6 35.3	5

問21 就農するために要した費用について

⑥農地の取得に活用した金融機関について(問21④で「1. 購入した農地がある」を選んだ方のみ)

	回答者数	日本政策金融 公庫	農協	銀行等金融機 関	自己資金	その他	不明
全国合計	312	64 20.5	25 8.0	12 3.8	216 69.2	22 7.1	11
【農業との関わり】 非農家出身	260	55	21	11	177	19	9
祖父母が農家	52	21.2 9 17.3	8.1 4 7.7	4.2 1 1.9	68.1 39 75.0	7.3 3 5.8	2
【性別】 男性	275	57	21	12	191	20	9
女性	34	20.7 6 17.6	7.6 4 11.8	4.4 0 0.0	69.5 23 67.6	7.3 2 5.9	2
【就農時年齢】 29歳以下	30	8	4	0	17	2	2
30～39歳	126	26.7 28 22.2	13.3 12 9.5	0.0 5 4.0	56.7 79 62.7	6.7 12 9.5	4
40～49歳	79	15 19.0	5 6.3	4 5.1	58 73.4	6 7.6	3
50～59歳	25	4 16.0	1 4.0	1 4.0	21 84.0	0 0.0	2
60歳以上	18	0 0.0	1 5.6	0 0.0	17 94.4	0 0.0	0
【就農経過年】 1・2年目	98	23	7	6	63	4	3
3・4年目	55	23.5 11 20.0	7.1 3 5.5	6.1 2 3.6	64.3 41 74.5	4.1 3 5.5	3
5年目以上	127	23 18.1	14 11.0	3 2.4	89 70.1	14 11.0	5
【売上】 500万円未満	122	17	8	6	92	4	4
500～1,000万円未満	48	13.9 7 14.6	6.6 5 10.4	4.9 1 2.1	75.4 37 77.1	3.3 7 14.6	1
1,000万円以上	67	25 37.3	7 10.4	1 1.5	37 55.2	6 9.0	4
【経営作物】 水稲・麦・雑穀類・豆類	31	3	3	2	27	1	2
露地野菜	57	9.7 6 10.5	9.7 3 5.3	6.5 2 3.5	87.1 42 73.7	3.2 6 10.5	1
施設野菜	88	21 23.9	7 8.0	2 2.3	62 70.5	3 3.4	2
花き・花木	11	4 36.4	1 9.1	0 0.0	8 72.7	2 18.2	1
果樹	56	12 21.4	5 8.9	2 3.6	40 71.4	2 3.6	3
その他耕種作目	10	0 0.0	0 0.0	1 10.0	7 70.0	3 30.0	0
酪農	20	12 60.0	6 30.0	0 0.0	3 15.0	2 10.0	1
その他畜産	15	3 20.0	0 0.0	2 13.3	9 60.0	1 6.7	1
その他	9	2 22.2	0 0.0	0 0.0	6 66.7	1 11.1	0
【ブロック】 北海道	71	28	11	1	39	8	1
東北	32	39.4 3 9.4	15.5 2 6.3	1.4 2 6.3	54.9 25 78.1	11.3 2 6.3	2
北陸	5	2 40.0	0 0.0	1 20.0	2 40.0	0 0.0	0
関東・東山	51	8 15.7	1 2.0	3 5.9	37 72.5	5 9.8	1
東海	20	1 5.0	1 5.0	0 0.0	18 90.0	0 0.0	1
近畿	21	3 14.3	0 0.0	2 9.5	17 81.0	0 0.0	0
中国	32	5 15.6	3 9.4	0 0.0	25 78.1	1 3.1	1
四国	10	1 10.0	2 20.0	0 0.0	6 60.0	1 10.0	1
九州	47	7 14.9	2 4.3	2 4.3	37 78.7	2 4.3	4
沖縄	22	6 27.3	3 13.6	1 4.5	10 45.5	2 9.1	0



問22 就農するために自己準備資金について

①自己資金

②うち、農地・機械・施設の  
取得、営農用

③うち生活資金

④うちその他資金

	回答者数	平均 (万円)	不明	回答者数	平均 (万円)	不明	回答者数	平均 (万円)	不明	回答者数	平均 (万円)	不明
全国合計	2206	474.4	149	1928	280.9	427	1834	169.8	521	1166	106.8	1189
【農業との関わり】												
非農家出身	1866	471.7	124	1624	279.3	366	1552	169.3	438	977	104.3	1013
祖父母が農家	340	489.1	25	304	289.6	61	282	172.3	83	189	119.9	176
【性別】												
男性	1930	481.9	120	1696	282.5	354	1620	173.2	430	1025	104.4	1025
女性	254	416.1	27	211	263.6	70	196	144.2	85	127	121.9	154
【就農時年齢】												
29歳以下	292	301.3	18	261	207.2	49	249	100.4	61	174	56.5	136
30～39歳	972	431.8	53	848	250.9	177	821	162.1	204	489	96.8	536
40～49歳	661	552.1	25	586	300.2	100	561	198.1	125	368	134.3	318
50～59歳	102	902.9	7	90	527.7	19	79	309.6	30	59	187.6	50
60歳以上	38	777.0	5	37	558.0	6	29	135.7	14	23	42.8	20
【就農経過年】												
1・2年目	632	500.8	40	565	290.7	107	542	180.0	130	353	111.1	319
3・4年目	444	475.5	16	383	302.7	77	362	165.0	98	242	96.6	218
5年目以上	975	467.9	51	861	264.2	165	822	168.8	204	511	112.0	515
【売上】												
500万円未満	928	419.9	35	857	243.5	106	803	149.7	160	541	85.6	422
500～1,000万円未満	429	498.2	10	383	300.4	56	365	169.4	74	222	87.7	217
1,000万円以上	440	581.8	18	371	327.3	87	367	208.7	91	229	161.9	229
【経営作物】												
水稲・麦・雑穀類・豆類	143	457.8	18	130	302.2	31	120	127.2	41	78	74.9	83
露地野菜	719	401.0	40	644	237.8	115	607	151.3	152	375	93.3	384
施設野菜	691	518.5	35	592	320.9	134	587	186.3	139	384	112.9	342
花き・花木	67	407.9	4	57	275.0	14	55	126.7	16	36	90.9	35
果樹	340	491.6	24	298	247.2	66	285	201.8	79	166	109.8	198
その他耕種作物	50	490.1	3	48	302.0	5	40	146.9	13	33	85.2	20
酪農	42	706.7	5	32	581.3	15	29	216.2	18	19	286.8	28
その他畜産	61	393.3	4	48	269.7	17	43	115.1	22	30	64.2	35
その他	49	653.4	3	41	322.3	11	35	179.3	17	24	267.9	28
【ブロック】												
北海道	169	669.8	10	142	453.9	37	139	225.8	40	103	141.3	76
東北	179	414.5	16	155	233.0	40	143	144.0	52	92	102.0	103
北陸	65	434.9	6	59	219.7	12	57	172.9	14	41	132.0	30
関東・東山	531	515.6	34	486	315.7	79	464	176.2	101	289	94.0	276
東海	255	497.6	12	224	271.3	43	214	187.5	53	132	79.6	135
近畿	216	476.7	15	183	305.7	48	174	163.4	57	100	150.0	131
中国	219	521.3	10	193	256.5	36	175	193.7	54	110	142.6	119
四国	145	289.2	11	129	148.5	27	127	120.8	29	88	75.4	68
九州	361	413.0	25	294	259.2	92	284	151.5	102	173	98.0	213
沖縄	62	340.5	6	57	205.6	11	52	122.9	16	35	57.0	33

問23 就農にあたっての資金の借り入れについて

①資金借り入れの有無

②活用した資金の種類(問23①で「1. 借りた」を選んだ方のみ)

	回答者数	借りた	借りなかった	不明	回答者数	制度資金					民間資金			不明
						青年等就農資金	経営体育成強化資金	スーパーL資金	農業近代化資金等	その他	農協	銀行等金融機関	その他	
全国合計	2325	1187 51.1	1138 48.9	30	1159	816 70.4	73 6.3	63 5.4	68 5.9	50 4.3	227 19.6	88 7.6	82 7.1	28
【農業との関わり】 非農家出身	1962	990 50.5	972 49.5	28	964	676 70.1	64 6.6	51 5.3	58 6.0	42 4.4	186 19.3	77 8.0	63 6.5	26
祖父母が農家	363	197 54.3	166 45.7	2	195	140 71.8	9 4.6	12 6.2	10 5.1	8 4.1	41 21.0	11 5.6	19 9.7	2
【性別】 男性	2024	1052 52.0	972 48.0	26	1028	714 69.5	65 6.3	57 5.5	60 5.8	49 4.8	204 19.8	79 7.7	77 7.5	24
女性	278	128 46.0	150 54.0	3	124	96 77.4	7 5.6	6 4.8	8 6.5	1 0.8	22 17.7	8 6.5	5 4.0	4
【就農時年齢】 29歳以下	306	174 56.9	132 43.1	4	170	122 71.8	8 4.7	7 4.1	9 5.3	8 4.7	38 22.4	11 6.5	15 8.8	4
30～39歳	1018	562 55.2	456 44.8	7	551	395 71.7	37 6.7	35 6.4	35 6.4	22 4.0	114 20.7	28 5.1	34 6.2	11
40～49歳	685	345 50.4	340 49.6	1	338	232 68.6	18 5.3	18 5.3	21 6.2	15 4.4	68 20.1	35 10.4	23 6.8	7
50～59歳	107	33 30.8	74 69.2	2	33	20 60.6	3 9.1	0 0.0	0 0.0	2 6.1	2 6.1	5 15.2	5 15.2	0
60歳以上	42	4 9.5	38 90.5	1	4	1 25.0	0 0.0	0 0.0	0 0.0	0 0.0	1 25.0	1 25.0	1 25.0	0
【就農経過年】 1・2年目	666	348 52.3	318 47.7	6	346	258 74.6	19 5.5	10 2.9	12 3.5	10 2.9	52 15.0	24 6.9	21 6.1	2
3・4年目	458	254 55.5	204 44.5	2	248	195 78.6	15 6.0	6 2.4	10 4.0	6 2.4	55 22.2	19 7.7	15 6.0	6
5年目以上	1020	514 50.4	506 49.6	6	499	318 63.7	33 6.6	45 9.0	42 8.4	31 6.2	115 23.0	38 7.6	41 8.2	15
【売上】 500万円未満	956	384 40.2	572 59.8	7	380	261 68.7	21 5.5	10 2.6	9 2.4	13 3.4	69 18.2	38 10.0	30 7.9	4
500～1,000万円未満	436	255 58.5	181 41.5	3	252	172 68.3	13 5.2	13 5.2	18 7.1	11 4.4	63 25.0	16 6.3	21 8.3	3
1,000万円以上	456	345 75.7	111 24.3	2	338	246 72.8	27 8.0	30 8.9	35 10.4	21 6.2	61 18.0	19 5.6	19 5.6	7
【経営作物】 水稲・麦・雑穀類・豆類	160	60 37.5	100 62.5	1	58	33 56.9	4 6.9	3 5.2	2 3.4	5 8.6	11 19.0	11 19.0	7 12.1	2
露地野菜	754	291 38.6	463 61.4	5	285	190 66.7	13 4.6	9 3.2	10 3.5	10 3.5	63 22.1	26 9.1	26 9.1	6
施設野菜	721	516 71.6	205 28.4	5	509	377 74.1	31 6.1	27 5.3	35 6.9	26 5.1	98 19.3	20 3.9	26 5.1	7
花き・花木	69	38 55.1	31 44.9	2	38	24 63.2	3 7.9	3 7.9	4 10.5	0 0.0	8 21.1	4 10.5	5 13.2	0
果樹	358	149 41.6	209 58.4	6	146	104 71.2	11 7.5	6 4.1	10 6.8	2 1.4	29 19.9	11 7.5	10 6.8	3
その他耕種作目	51	20 39.2	31 60.8	2	19	11 57.9	1 5.3	0 0.0	1 5.3	0 0.0	3 15.8	5 26.3	3 15.8	1
酪農	46	43 93.5	3 6.5	1	39	29 74.4	6 15.4	9 23.1	2 5.1	5 12.8	7 17.9	1 2.6	1 2.6	4
その他畜産	65	41 63.1	24 36.9	0	38	29 76.3	3 7.9	5 13.2	3 7.9	1 2.6	4 10.5	5 13.2	1 2.6	3
その他	51	17 33.3	34 66.7	1	17	12 70.6	0 0.0	0 0.0	0 0.0	1 5.9	1 5.9	3 17.6	1 5.9	0
【ブロック】 北海道	176	130 73.9	46 26.1	3	123	92 74.8	20 16.3	18 14.6	2 1.6	7 5.7	25 20.3	5 4.1	8 6.5	7
東北	191	87 45.5	104 54.5	4	84	52 61.9	5 6.0	5 6.0	3 3.6	4 4.8	18 21.4	10 11.9	5 6.0	3
北陸	71	38 53.5	33 46.5	0	37	22 59.5	3 8.1	1 2.7	0 0.0	3 8.1	9 24.3	8 21.6	5 13.5	1
関東・東山	559	235 42.0	324 58.0	6	231	183 79.2	7 3.0	5 2.2	8 3.5	3 1.3	32 13.9	21 9.1	20 8.7	4
東海	265	143 54.0	122 46.0	2	139	106 76.3	9 6.5	3 2.2	6 4.3	5 3.6	31 22.3	4 2.9	6 4.3	4
近畿	230	108 47.0	122 53.0	1	106	71 67.0	4 3.8	5 4.7	1 0.9	7 6.6	14 13.2	10 9.4	14 13.2	2
中国	226	121 53.5	105 46.5	3	121	78 64.5	9 7.4	9 7.4	13 10.7	6 5.0	32 26.4	6 5.0	4 3.3	0
四国	154	77 50.0	77 50.0	2	75	52 69.3	2 2.7	5 6.7	3 4.0	4 5.3	21 28.0	4 5.3	4 5.3	2
九州	380	208 54.7	172 45.3	6	205	142 69.3	11 5.4	11 5.4	30 14.6	9 4.4	30 14.6	15 7.3	7 3.4	3
沖縄	67	40 59.7	27 40.3	1	38	18 47.4	3 7.9	1 2.6	2 5.3	2 5.3	15 39.5	5 13.2	9 23.7	2

問23 就農にあたっての資金の借り入れについて

②活用した資金の借り入れ先の金額(問23①で「1. 借りた」を選んだ方のみ)

【制度資金】

	青年等就農資金			経営体育成強化資金			スーパーL資金			農業近代化資金等			その他		
	回答者数	平均(万円)	不明	回答者数	平均(万円)	不明	回答者数	平均(万円)	不明	回答者数	平均(万円)	不明	回答者数	平均(万円)	不明
全国合計	816	900.2	371	73	691.0	1114	63	2799.0	1124	68	719.2	1119	50	714.7	1137
【農業との関わり】															
非農家出身	676	899.7	314	64	671.0	926	51	2946.8	939	58	741.6	932	42	702.8	948
祖父母が農家	140	902.8	57	9	833.3	188	12	2171.1	185	10	588.9	187	8	777.4	189
【性別】															
男性	714	894.1	338	65	678.2	987	57	2908.4	995	60	742.0	992	49	708.9	1003
女性	96	889.5	32	7	380.0	121	6	1760.0	122	8	547.5	120	1	1000.0	127
【就農時年齢】															
29歳以下	122	847.2	52	8	357.5	166	7	4142.9	167	9	804.4	165	8	1157.5	166
30～39歳	395	840.7	167	37	668.3	525	35	3733.6	527	35	873.1	527	22	852.6	540
40～49歳	232	958.5	113	18	751.9	327	18	871.3	327	21	440.6	324	15	349.3	330
50～59歳	20	1029.9	13	3	620.0	30	0	0.0	33	0	0.0	33	2	900.0	31
60歳以上	1	1500.0	3	0	0.0	4	0	0.0	4	0	0.0	4	0	0.0	4
【就農経過年】															
1・2年目	258	1077.8	90	19	998.9	329	10	8002.3	338	12	842.3	336	10	308.9	338
3・4年目	195	931.6	59	15	517.0	239	6	2063.3	248	10	731.4	244	6	711.7	248
5年目以上	318	714.0	196	33	604.5	481	45	1847.9	469	42	700.7	472	31	893.5	483
【売上】															
500万円未満	261	675.7	123	21	731.9	363	10	622.3	374	9	492.7	375	13	500.8	371
500～1,000万円未満	172	750.9	83	13	385.8	242	13	796.9	242	18	444.7	237	11	440.9	244
1,000万円以上	246	1260.5	99	27	737.0	318	30	3073.2	315	35	947.5	310	21	1095.5	324
【経営作物】															
水稲・麦・雑穀類・豆類	33	791.1	27	4	1567.5	56	3	1033.3	57	2	370.0	58	5	270.0	55
露地野菜	190	491.1	101	13	320.0	278	9	833.7	282	10	565.5	281	10	403.7	281
施設野菜	377	1059.3	139	31	787.2	485	27	1934.1	489	35	911.6	481	26	586.9	490
花き・花木	24	995.4	14	3	566.7	35	3	1033.3	35	4	306.8	34	0	0.0	38
果樹	104	579.1	45	11	291.8	138	6	541.7	143	10	467.4	139	2	345.0	147
その他耕種作物	11	1079.4	9	1	350.0	19	0	0.0	20	1	300.0	19	0	0.0	20
酪農	29	2160.3	14	6	1166.7	37	9	3853.9	34	2	700.0	41	5	2620.0	38
その他畜産	29	1394.8	12	3	450.0	38	5	14460.0	36	3	933.3	38	1	300.0	40
その他	12	776.3	5	0	0.0	17	0	0.0	17	0	0.0	17	1	1000.0	16
【ブロック】															
北海道	92	1158.0	38	20	998.4	110	18	2430.8	112	2	525.0	128	7	2030.0	123
東北	52	949.7	35	5	1606.0	82	5	12454.6	82	3	430.0	84	4	475.0	83
北陸	22	722.3	16	3	573.3	35	1	2000.0	37	0	0.0	38	3	563.3	35
関東・東山	183	951.7	52	7	447.1	228	5	3862.0	230	8	759.0	227	3	616.7	232
東海	106	1084.0	37	9	531.7	134	3	1013.3	140	6	1459.5	137	5	643.8	138
近畿	71	953.5	37	4	532.5	104	5	642.0	103	1	300.0	107	7	552.9	101
中国	78	729.7	43	9	370.0	112	9	816.7	112	13	592.3	108	6	395.0	115
四国	52	438.3	25	2	345.0	75	5	1030.0	72	3	1116.7	74	4	501.8	73
九州	142	826.0	66	11	518.2	197	11	2677.3	197	30	655.8	178	9	338.9	199
沖縄	18	499.2	22	3	320.0	37	1	800.0	39	2	355.0	38	2	785.0	38

問23 就農にあたっての資金の借り入れについて

②活用した資金の借り入れ先の金額(問23①で「1. 借りた」を選んだ方のみ)

【民間資金】

	農協			銀行等金融機関			その他		
	回答者数	平均(万円)	不明	回答者数	平均(万円)	不明	回答者数	平均(万円)	不明
全国合計	227	484.5	960	88	528.5	1099	82	321.6	1105
【農業との関わり】									
非農家出身	186	488.7	804	77	569.5	913	63	345.4	927
祖父母が農家	41	465.5	156	11	241.8	186	19	242.6	178
【性別】									
男性	204	488.8	848	79	547.9	973	77	316.6	975
女性	22	461.8	106	8	291.3	120	5	398.0	123
【就農時年齢】									
29歳以下	38	540.8	136	11	1067.3	163	15	338.0	159
30～39歳	114	438.5	448	28	383.8	534	34	371.2	528
40～49歳	68	553.8	277	35	448.9	310	23	242.9	322
50～59歳	2	115.0	31	5	642.8	28	5	339.0	28
60歳以上	1	500.0	3	1	100.0	3	1	700.0	3
【就農経過年】									
1・2年目	52	499.0	296	24	479.1	324	21	356.0	327
3・4年目	55	484.5	199	19	773.3	235	15	411.4	239
5年目以上	115	489.4	399	38	431.6	476	41	292.7	473
【売上】									
500万円未満	69	253.3	315	38	369.6	346	30	199.8	354
500～1,000万円未満	63	368.0	192	16	254.3	239	21	275.8	234
1,000万円以上	61	738.6	284	19	770.0	326	19	433.7	326
【経営作物】									
水稲・麦・雑穀類・豆類	11	594.5	49	11	576.4	49	7	295.0	53
露地野菜	63	322.2	228	26	340.8	265	26	167.3	265
施設野菜	98	586.2	418	20	427.4	496	26	332.5	490
花き・花木	8	312.5	30	4	475.0	34	5	294.0	33
果樹	29	241.8	120	11	153.1	138	10	310.0	139
その他耕種作物	3	203.3	17	5	638.0	15	3	490.0	17
酪農	7	1347.1	36	1	7500.0	42	1	2500.0	42
その他畜産	4	1125.0	37	5	1380.0	36	1	100.0	40
その他	1	90.0	16	3	480.0	14	1	1500.0	16
【ブロック】									
北海道	25	790.4	105	5	190.0	125	8	375.0	122
東北	18	450.6	69	10	1007.0	77	5	314.0	82
北陸	9	161.1	29	8	313.8	30	5	183.0	33
関東・東山	32	261.6	203	21	814.8	214	20	418.5	215
東海	31	733.4	112	4	341.0	139	6	220.0	137
近畿	14	492.1	94	10	391.5	98	14	251.1	94
中国	32	387.8	89	6	436.7	115	4	712.5	117
四国	21	346.7	56	4	337.5	73	4	200.0	73
九州	30	605.7	178	15	397.3	193	7	180.7	201
沖縄	15	320.5	25	5	132.6	35	9	307.3	31

問23 就農にあたっての資金の借り入れについて

②借り入れした時期(問23①で「1. 借りた」を選んだ方のみ)

【制度資金】

	青年等就農資金			経営体育強化資金			スーパーL資金			農業近代化資金等			その他		
	回答者数	平均(年目)	不明	回答者数	平均(年目)	不明	回答者数	平均(年目)	不明	回答者数	平均(年目)	不明	回答者数	平均(年目)	不明
全国合計	793	1.4	394	68	2.0	1119	59	3.2	1128	65	1.8	1122	49	1.9	1138
【農業との関わり】															
非農家出身	655	1.4	335	60	2.2	930	47	3.1	943	56	1.9	934	41	2.0	949
祖父母が農家	138	1.3	59	8	1.3	189	12	3.4	185	9	1.3	188	8	1.1	189
【性別】															
男性	691	1.4	361	61	2.0	991	53	3.1	999	58	1.9	994	48	1.9	1004
女性	96	1.4	32	6	3.0	122	6	3.8	122	7	1.3	121	1	1.0	127
【就農時年齢】															
29歳以下	117	1.4	57	7	2.1	167	7	3.1	167	8	3.3	166	7	2.7	167
30～39歳	389	1.4	173	34	1.8	528	32	2.9	530	33	1.9	529	22	1.4	540
40～49歳	227	1.3	118	18	2.1	327	17	3.7	328	21	1.2	324	15	2.0	330
50～59歳	19	1.3	14	3	2.3	30	0	0.0	33	0	0.0	33	2	1.0	31
60歳以上	1	4.0	3	0	0.0	4	0	0.0	4	0	0.0	4	0	0.0	4
【就農経過年】															
1・2年目	250	1.2	98	18	1.2	330	9	1.1	339	11	1.3	337	10	1.1	338
3・4年目	191	1.3	63	13	1.6	241	4	1.5	250	10	1.5	244	6	2.5	248
5年目以上	314	1.5	200	32	2.5	482	44	3.7	470	40	2.1	474	30	1.8	484
【売上】															
500万円未満	255	1.3	129	21	1.9	363	10	2.9	374	9	1.1	375	13	1.6	371
500～1,000万円未満	169	1.5	86	10	2.0	245	13	3.4	242	17	1.5	238	11	1.7	244
1,000万円以上	237	1.3	108	25	2.1	320	28	3.6	317	34	2.2	311	20	2.0	325
【経営作物】															
水稲・麦・雑穀類・豆類	33	1.4	27	4	1.0	56	3	6.0	57	2	4.0	58	5	2.8	55
露地野菜	183	1.5	108	12	2.9	279	9	2.8	282	10	2.0	281	10	1.8	281
施設野菜	365	1.4	151	30	1.7	486	24	2.7	492	34	1.7	482	25	1.8	491
花き・花木	23	1.8	15	2	4.0	36	3	3.3	35	3	1.0	35	0	0.0	38
果樹	102	1.4	47	10	2.4	139	6	3.2	143	10	1.4	139	2	4.0	147
その他耕種作物	11	1.3	9	1	2.0	19	0	0.0	20	1	2.0	19	0	0.0	20
酪農	27	1.0	16	6	1.7	37	8	4.8	35	1	7.0	42	5	1.0	38
その他畜産	29	1.1	12	2	2.0	39	5	2.2	36	3	1.7	38	1	1.0	40
その他	12	1.3	5	0	0.0	17	0	0.0	17	0	0.0	17	1	1.0	16
【ブロック】															
北海道	87	1.1	43	18	2.1	112	15	3.7	115	2	4.0	128	7	1.0	123
東北	53	1.3	34	5	2.6	82	5	3.6	82	3	2.3	84	4	2.8	83
北陸	22	1.5	16	3	1.3	35	1	8.0	37	0	0.0	38	3	1.3	35
関東・東山	176	1.6	59	6	1.3	229	5	3.2	230	7	2.0	228	3	2.0	232
東海	100	1.1	43	8	2.1	135	3	4.0	140	6	3.0	137	4	3.0	139
近畿	69	1.3	39	4	2.0	104	5	2.2	103	1	2.0	107	7	1.1	101
中国	76	1.2	45	8	1.8	113	9	2.7	112	12	1.0	109	6	1.3	115
四国	52	1.5	25	2	3.0	75	5	2.2	72	3	4.0	74	4	2.3	73
九州	139	1.5	69	10	2.7	198	10	2.4	198	29	1.4	179	9	2.2	199
沖縄	19	1.9	21	4	1.0	36	1	6.0	39	2	1.5	38	2	3.5	38

問23 就農にあたっての資金の借り入れについて

②借り入れした時期(問23①で「1. 借りた」を選んだ方のみ)

【民間資金】

	農協			銀行等金融機関			その他		
	回答者数	平均 (年目)	不明	回答者数	平均 (年目)	不明	回答者数	平均 (年目)	不明
全国合計	224	2.2	963	84	2.1	1103	72	1.5	1115
【農業との関わり】									
非農家出身	184	2.1	806	73	2.0	917	54	1.5	936
祖父母が農家	40	2.5	157	11	2.5	186	18	1.6	179
【性別】									
男性	200	2.2	852	75	2.1	977	68	1.5	984
女性	23	2.0	105	8	1.9	120	4	1.5	124
【就農時年齢】									
29歳以下	36	1.9	138	11	2.5	163	13	1.1	161
30～39歳	112	2.2	450	27	2.2	535	28	1.5	534
40～49歳	69	2.2	276	32	2.1	313	22	2.0	323
50～59歳	2	1.0	31	5	1.6	28	5	0.8	28
60歳以上	1	1.0	3	1	1.0	3	1	1.0	3
【就農経過年】									
1・2年目	52	1.5	296	22	1.3	326	21	1.3	327
3・4年目	55	1.8	199	19	2.1	235	14	1.2	240
5年目以上	112	2.6	402	36	2.7	478	33	1.8	481
【売上】									
500万円未満	70	1.8	314	35	1.8	349	26	1.5	358
500～1,000万円未満	61	2.0	194	15	1.9	240	19	1.5	236
1,000万円以上	59	2.7	286	19	3.3	326	16	1.5	329
【経営作物】									
水稲・麦・雑穀類・豆類	11	1.8	49	8	3.1	52	7	2.1	53
露地野菜	62	2.4	229	25	1.8	266	23	1.6	268
施設野菜	98	2.3	418	20	2.1	496	23	1.3	493
花き・花木	6	2.3	32	4	1.5	34	4	1.0	34
果樹	28	1.6	121	11	2.0	138	8	1.4	141
その他耕種作物	3	3.3	17	5	3.0	15	3	1.3	17
酪農	7	1.0	36	1	1.0	42	0	0.0	43
その他畜産	5	1.4	36	5	1.8	36	1	1.0	40
その他	1	1.0	16	3	1.7	14	1	4.0	16
【ブロック】									
北海道	24	1.9	106	5	1.2	125	6	1.2	124
東北	18	2.1	69	9	2.2	78	5	1.0	82
北陸	9	2.9	29	7	3.3	31	5	1.6	33
関東・東山	32	2.5	203	20	2.4	215	18	1.4	217
東海	32	2.2	111	4	1.5	139	5	1.0	138
近畿	13	2.1	95	9	1.4	99	12	1.5	96
中国	31	2.3	90	6	2.3	115	2	2.5	119
四国	20	1.9	57	4	1.5	73	4	1.5	73
九州	30	2.1	178	15	1.9	193	7	1.3	201
沖縄	15	1.9	25	5	2.0	35	8	2.4	32

問23 就農にあたっての資金の借り入れについて

③借り入れに際して支障を感じたこと(問23①で「1. 借りた」を選んだ方のみ)【1位】

	回答者数	保証人の確保	担保の提供	利用可能な制度資金が見つからない	金利が高い	融資額が少ない	償還期間が短い	その他	特に支障を感じたことはない	不明
全国合計	1169	95 8.1	18 1.5	76 6.5	30 2.6	88 7.5	131 11.2	127 10.9	604 51.7	18
【農業との関わり】										
非農家出身	972	75	14	57	26	78	115	99	508	18
祖父母が農家	197	20 10.2	4 2.0	19 9.6	4 2.0	10 5.1	16 8.1	28 14.2	96 48.7	0
【性別】										
男性	1036	88 8.5	14 1.4	68 6.6	29 2.8	83 8.0	121 11.7	111 10.7	522 50.4	16
女性	126	7 5.6	4 3.2	7 5.6	1 0.8	3 2.4	10 7.9	16 12.7	78 61.9	2
【就農時年齢】										
29歳以下	173	18 10.4	4 2.3	14 8.1	6 3.5	8 4.6	12 6.9	22 12.7	89 51.4	1
30～39歳	552	41 7.4	9 1.6	29 5.3	9 1.6	48 8.7	69 12.5	60 10.9	287 52.0	10
40～49歳	341	27 7.9	2 0.6	21 6.2	14 4.1	28 8.2	40 11.7	37 10.9	172 50.4	4
50～59歳	33	1 3.0	0 0.0	6 18.2	0 0.0	2 6.1	4 12.1	3 9.1	17 51.5	0
60歳以上	4	0 0.0	0 0.0	1 25.0	0 0.0	0 0.0	0 0.0	0 0.0	3 75.0	0
【就農経過年】										
1・2年目	342	16 4.7	1 0.3	15 4.4	7 2.0	30 8.8	34 9.9	37 10.8	202 59.1	6
3・4年目	250	12 4.8	4 1.6	15 6.0	4 1.6	13 5.2	35 14.0	36 14.4	131 52.4	4
5年目以上	509	60 11.8	10 2.0	40 7.9	18 3.5	42 8.3	56 11.0	46 9.0	237 46.6	5
【売上】										
500万円未満	381	29 7.6	2 0.5	31 8.1	13 3.4	30 7.9	38 10.0	52 13.6	186 48.8	3
500～1,000万円未満	250	18 7.2	5 2.0	12 4.8	6 2.4	20 8.0	25 10.0	31 12.4	133 53.2	5
1,000万円以上	341	33 9.7	8 2.3	19 5.6	8 2.3	25 7.3	41 12.0	31 9.1	176 51.6	4
【経営作物】										
水稲・麦・雑穀類・豆類	58	4 6.9	0 0.0	8 13.8	3 5.2	7 12.1	5 8.6	8 13.8	23 39.7	2
露地野菜	289	18 6.2	2 0.7	25 8.7	7 2.4	24 8.3	25 8.7	34 11.8	154 53.3	2
施設野菜	510	39 7.6	10 2.0	27 5.3	12 2.4	38 7.5	64 12.5	50 9.8	270 52.9	6
花き・花木	37	4 10.8	0 0.0	1 2.7	0 0.0	2 5.4	7 18.9	4 10.8	19 51.4	1
果樹	145	12 8.3	5 3.4	5 3.4	2 1.4	8 5.5	15 10.3	17 11.7	81 55.9	4
その他耕種作目	19	2 10.5	0 0.0	4 21.1	1 5.3	1 5.3	1 5.3	2 10.5	8 42.1	1
酪農	42	11 26.2	0 0.0	0 0.0	3 7.1	1 2.4	7 16.7	2 4.8	18 42.9	1
その他畜産	40	3 7.5	1 2.5	2 5.0	1 2.5	4 10.0	6 15.0	6 15.0	17 42.5	1
その他	17	0 0.0	0 0.0	1 5.9	1 5.9	3 17.6	0 0.0	4 23.5	8 47.1	0
【ブロック】										
北海道	128	25 19.5	1 0.8	7 5.5	5 3.9	5 3.9	17 13.3	12 9.4	56 43.8	2
東北	86	4 4.7	2 2.3	10 11.6	5 5.8	9 10.5	10 11.6	8 9.3	38 44.2	1
北陸	38	3 7.9	0 0.0	3 7.9	0 0.0	5 13.2	4 10.5	4 10.5	19 50.0	0
関東・東山	231	15 6.5	4 1.7	16 6.9	6 2.6	16 6.9	21 9.1	34 14.7	119 51.5	4
東海	139	4 2.9	2 1.4	7 5.0	4 2.9	6 4.3	16 11.5	15 10.8	85 61.2	4
近畿	108	8 7.4	2 1.9	9 8.3	3 2.8	9 8.3	11 10.2	9 8.3	57 52.8	0
中国	121	7 5.8	1 0.8	4 3.3	2 1.7	9 7.4	16 13.2	11 9.1	71 58.7	0
四国	76	7 9.2	1 1.3	7 9.2	1 1.3	6 7.9	7 9.2	9 11.8	38 50.0	1
九州	203	20 9.9	5 2.5	8 3.9	2 1.0	16 7.9	24 11.8	20 9.9	108 53.2	5
沖縄	39	2 5.1	0 0.0	5 12.8	2 5.1	7 17.9	5 12.8	5 12.8	13 33.3	1

問23 就農にあたっての資金の借り入れについて

③借り入れに際して支障を感じたこと(問23①で「1. 借りた」を選んだ方のみ)【2位】

	回答者数	保証人の確保	担保の提供	利用可能な制度資金が見つからない	金利が高い	融資額が少ない	償還期間が短い	その他	特に支障を感じたことはない	不明
全国合計	374	34 9.1	45 12.0	45 12.0	23 6.1	71 19.0	77 20.6	35 9.4	44 11.8	813
【農業との関わり】										
非農家出身	311	28 9.0	35 11.3	38 12.2	19 6.1	63 20.3	62 19.9	29 9.3	37 11.9	679
祖父母が農家	63	6 9.5	10 15.9	7 11.1	4 6.3	8 12.7	15 23.8	6 9.5	7 11.1	134
【性別】										
男性	345	33 9.6	40 11.6	41 11.9	21 6.1	66 19.1	73 21.2	29 8.4	42 12.2	707
女性	26	1 3.8	5 19.2	3 11.5	2 7.7	4 15.4	3 11.5	6 23.1	2 7.7	102
【就農時年齢】										
29歳以下	66	6 9.1	13 19.7	8 12.1	0 0.0	15 22.7	10 15.2	5 7.6	9 13.6	108
30～39歳	166	19 11.4	18 10.8	18 10.8	14 8.4	17 10.2	38 22.9	18 10.8	24 14.5	396
40～49歳	111	8 7.2	11 9.9	13 11.7	6 5.4	31 27.9	24 21.6	10 9.0	8 7.2	234
50～59歳	13	1 7.7	0 0.0	2 15.4	1 7.7	4 30.8	2 15.4	1 7.7	2 15.4	20
60歳以上	0	0 0.0	0 0.0	0 0.0	0 0.0	0 0.0	0 0.0	0 0.0	0 0.0	4
【就農経過年】										
1・2年目	99	9 9.1	8 8.1	12 12.1	2 2.0	21 21.2	22 22.2	12 12.1	13 13.1	249
3・4年目	74	4 5.4	11 14.9	7 9.5	4 5.4	12 16.2	16 21.6	10 13.5	10 13.5	180
5年目以上	184	21 11.4	23 12.5	23 12.5	14 7.6	36 19.6	35 19.0	12 6.5	20 10.9	330
【売上】										
500万円未満	126	12 9.5	18 14.3	14 11.1	10 7.9	28 22.2	26 20.6	8 6.3	10 7.9	258
500～1,000万円未満	81	7 8.6	7 8.6	12 14.8	4 4.9	11 13.6	19 23.5	11 13.6	10 12.3	174
1,000万円以上	105	11 10.5	7 6.7	8 7.6	6 5.7	21 20.0	20 19.0	13 12.4	19 18.1	240
【経営作物】										
水稲・麦・雑穀類・豆類	23	1 4.3	5 21.7	6 26.1	1 4.3	3 13.0	4 17.4	1 4.3	2 8.7	37
露地野菜	86	11 12.8	7 8.1	11 12.8	6 7.0	17 19.8	17 19.8	9 10.5	8 9.3	205
施設野菜	159	17 10.7	12 7.5	19 11.9	9 5.7	27 17.0	37 23.3	16 10.1	22 13.8	357
花き・花木	13	1 7.7	2 15.4	2 15.4	1 7.7	3 23.1	2 15.4	1 7.7	1 7.7	25
果樹	46	4 8.7	10 21.7	2 4.3	1 2.2	12 26.1	7 15.2	5 10.9	5 10.9	103
その他耕種作目	8	0 0.0	1 12.5	1 12.5	1 12.5	2 25.0	2 25.0	0 0.0	1 12.5	12
酪農	16	0 0.0	4 25.0	2 12.5	2 12.5	2 12.5	3 18.8	0 0.0	3 18.8	27
その他畜産	13	0 0.0	1 7.7	1 7.7	1 7.7	4 30.8	4 30.8	1 7.7	1 7.7	28
その他	5	0 0.0	0 0.0	1 20.0	0 0.0	1 20.0	1 20.0	2 40.0	0 0.0	12
【ブロック】										
北海道	46	4 8.7	9 19.6	6 13.0	4 8.7	4 8.7	12 26.1	1 2.2	6 13.0	84
東北	34	4 11.8	8 23.5	3 8.8	1 2.9	5 14.7	6 17.6	4 11.8	3 8.8	53
北陸	10	0 0.0	0 0.0	3 30.0	0 0.0	2 20.0	3 30.0	1 10.0	1 10.0	28
関東・東山	70	9 12.9	8 11.4	7 10.0	2 2.9	12 17.1	18 25.7	8 11.4	6 8.6	165
東海	33	2 6.1	3 9.1	2 6.1	0 0.0	7 21.2	10 30.3	3 9.1	6 18.2	110
近畿	32	2 6.3	4 12.5	5 15.6	1 3.1	9 28.1	6 18.8	4 12.5	1 3.1	76
中国	34	3 8.8	1 2.9	5 14.7	4 11.8	6 17.6	5 14.7	3 8.8	7 20.6	87
四国	26	4 15.4	6 23.1	2 7.7	1 3.8	3 11.5	2 7.7	4 15.4	4 15.4	51
九州	68	5 7.4	4 5.9	8 11.8	6 8.8	20 29.4	12 17.6	5 7.4	8 11.8	140
沖縄	21	1 4.8	2 9.5	4 19.0	4 19.0	3 14.3	3 14.3	2 9.5	2 9.5	19



問23 就農にあたっての資金の借り入れについて

③借り入れに際して支障を感じたこと(問23①で「1. 借りた」を選んだ方のみ)【3位】

	回答者数	保証人の確保	担保の提供	利用可能な制度資金が見つからない	金利が高い	融資額が少ない	償還期間が短い	その他	特に支障を感じたことはない	不明
全国合計	227	22 9.7	14 6.2	43 18.9	25 11.0	33 14.5	32 14.1	21 9.3	37 16.3	960
【農業との関わり】 非農家出身	190	17 8.9	12 6.3	35 18.4	21 11.1	26 13.7	29 15.3	17 8.9	33 17.4	800
祖父母が農家	37	5 13.5	2 5.4	8 21.6	4 10.8	7 18.9	3 8.1	4 10.8	4 10.8	160
【性別】 男性	212	20 9.4	14 6.6	40 18.9	24 11.3	32 15.1	29 13.7	20 9.4	33 15.6	840
女性	12	2 16.7	0 0.0	3 25.0	1 8.3	1 8.3	3 25.0	1 8.3	1 8.3	116
【就農時年齢】 29歳以下	43	8 18.6	1 2.3	9 20.9	4 9.3	5 11.6	6 14.0	0 0.0	10 23.3	131
30～39歳	92	8 8.7	6 6.5	14 15.2	11 12.0	18 19.6	8 8.7	11 12.0	16 17.4	470
40～49歳	72	5 6.9	6 8.3	18 25.0	9 12.5	6 8.3	13 18.1	8 11.1	7 9.7	273
50～59歳	7	0 0.0	1 14.3	2 28.6	1 14.3	2 28.6	0 0.0	0 0.0	1 14.3	26
60歳以上	0	0 0.0	0 0.0	0 0.0	0 0.0	0 0.0	0 0.0	0 0.0	0 0.0	4
【就農経過年】 1・2年目	59	3 5.1	6 10.2	13 22.0	4 6.8	5 8.5	10 16.9	5 8.5	13 22.0	289
3・4年目	37	4 10.8	2 5.4	9 24.3	5 13.5	4 10.8	4 10.8	2 5.4	7 18.9	217
5年目以上	119	14 11.8	5 4.2	21 17.6	16 13.4	21 17.6	15 12.6	13 10.9	14 11.8	395
【売上】 500万円未満	93	7 7.5	7 7.5	21 22.6	9 9.7	15 16.1	14 15.1	6 6.5	14 15.1	291
500～1,000万円未満	43	5 11.6	2 4.7	11 25.6	3 7.0	3 7.0	7 16.3	4 9.3	8 18.6	212
1,000万円以上	52	6 11.5	2 3.8	5 9.6	10 19.2	10 19.2	7 13.5	5 9.6	7 13.5	293
【経営作物】 水稲・麦・雑穀類・豆類	17	1 5.9	3 17.6	2 11.8	2 11.8	3 17.6	2 11.8	3 17.6	1 5.9	43
露地野菜	60	7 11.7	2 3.3	10 16.7	9 15.0	14 23.3	2 3.3	5 8.3	11 18.3	231
施設野菜	82	7 8.5	5 6.1	14 17.1	10 12.2	8 9.8	15 18.3	8 9.8	15 18.3	434
花き・花木	9	1 11.1	1 11.1	2 22.2	1 11.1	0 0.0	3 33.3	1 11.1	0 0.0	29
果樹	27	1 3.7	0 0.0	10 37.0	1 3.7	2 7.4	6 22.2	3 11.1	4 14.8	122
その他耕種作目	6	0 0.0	0 0.0	1 16.7	2 33.3	1 16.7	1 16.7	1 16.7	0 0.0	14
酪農	11	2 18.2	1 9.1	1 9.1	0 0.0	3 27.3	2 18.2	0 0.0	2 18.2	32
その他畜産	9	2 22.2	1 11.1	1 11.1	0 0.0	2 22.2	0 0.0	0 0.0	3 33.3	32
その他	3	0 0.0	0 0.0	1 33.3	0 0.0	0 0.0	1 33.3	0 0.0	1 33.3	14
【ブロック】 北海道	21	5 23.8	3 14.3	3 14.3	0 0.0	3 14.3	4 19.0	1 4.8	2 9.5	109
東北	25	0 0.0	0 0.0	5 20.0	2 8.0	5 20.0	4 16.0	2 8.0	7 28.0	62
北陸	7	0 0.0	1 14.3	0 0.0	1 14.3	2 28.6	1 14.3	0 0.0	2 28.6	31
関東・東山	39	3 7.7	2 5.1	5 12.8	4 10.3	8 20.5	7 17.9	3 7.7	7 17.9	196
東海	15	2 13.3	2 13.3	3 20.0	0 0.0	1 6.7	1 6.7	4 26.7	2 13.3	128
近畿	21	2 9.5	1 4.8	4 19.0	3 14.3	1 4.8	2 9.5	3 14.3	5 23.8	87
中国	21	2 9.5	1 4.8	6 28.6	2 9.5	2 9.5	4 19.0	2 9.5	2 9.5	100
四国	16	1 6.3	0 0.0	3 18.8	5 31.3	2 12.5	1 6.3	0 0.0	4 25.0	61
九州	46	5 10.9	1 2.2	12 26.1	5 10.9	7 15.2	7 15.2	4 8.7	5 10.9	162
沖縄	16	2 12.5	3 18.8	2 12.5	3 18.8	2 12.5	1 6.3	2 12.5	1 6.3	24

問23 就農にあたっての資金の借り入れについて

③借り入れに際して支障を感じたこと(問23①で「1. 借りた」を選んだ方のみ)【1位・2位・3位合計】

	回答者数	保証人の 確保	担保の提 供	利用可能 な制度資 金が見つ からない	金利が高 い	融資額が 少ない	償還期間 が短い	その他	特に支障 を感じた ことはない	不明
全国合計	1169	151 12.9	77 6.6	164 14.0	78 6.7	192 16.4	240 20.5	183 15.7	685 58.6	18
【農業との関わり】										
非農家出身	972	120 12.3	61 6.3	130 13.4	66 6.8	167 17.2	206 21.2	145 14.9	578 59.5	18
祖父母が農家	197	31 15.7	16 8.1	34 17.3	12 6.1	25 12.7	34 17.3	38 19.3	107 54.3	0
【性別】										
男性	1036	141 13.6	68 6.6	149 14.4	74 7.1	181 17.5	223 21.5	160 15.4	597 57.6	16
女性	126	10 7.9	9 7.1	13 10.3	4 3.2	8 6.3	16 12.7	23 18.3	81 64.3	2
【就農時年齢】										
29歳以下	173	32 18.5	18 10.4	31 17.9	10 5.8	28 16.2	28 16.2	27 15.6	108 62.4	1
30～39歳	552	68 12.3	33 6.0	61 11.1	34 6.2	83 15.0	115 20.8	89 16.1	327 59.2	10
40～49歳	341	40 11.7	19 5.6	52 15.2	29 8.5	65 19.1	77 22.6	55 16.1	187 54.8	4
50～59歳	33	2 6.1	1 3.0	10 30.3	2 6.1	8 24.2	6 18.2	4 12.1	20 60.6	0
60歳以上	4	0 0.0	0 0.0	1 25.0	0 0.0	0 0.0	0 0.0	0 0.0	3 75.0	0
【就農経過年】										
1・2年目	342	28 8.2	15 4.4	40 11.7	13 3.8	56 16.4	66 19.3	54 15.8	228 66.7	6
3・4年目	250	20 8.0	17 6.8	31 12.4	13 5.2	29 11.6	55 22.0	48 19.2	148 59.2	4
5年目以上	509	95 18.7	38 7.5	84 16.5	48 9.4	99 19.4	106 20.8	71 13.9	271 53.2	5
【売上】										
500万円未満	381	48 12.6	27 7.1	66 17.3	32 8.4	73 19.2	78 20.5	66 17.3	210 55.1	3
500～1,000万円未満	250	30 12.0	14 5.6	35 14.0	13 5.2	34 13.6	51 20.4	46 18.4	151 60.4	5
1,000万円以上	341	50 14.7	17 5.0	32 9.4	24 7.0	56 16.4	68 19.9	49 14.4	202 59.2	4
【経営作物】										
水稲・麦・雑穀類・豆類	58	6 10.3	8 13.8	16 27.6	6 10.3	13 22.4	11 19.0	12 20.7	26 44.8	2
露地野菜	289	36 12.5	11 3.8	46 15.9	22 7.6	55 19.0	44 15.2	48 16.6	173 59.9	2
施設野菜	510	63 12.4	27 5.3	60 11.8	31 6.1	73 14.3	116 22.7	74 14.5	307 60.2	6
花き・花木	37	6 16.2	3 8.1	5 13.5	2 5.4	5 13.5	12 32.4	6 16.2	20 54.1	1
果樹	145	17 11.7	15 10.3	17 11.7	4 2.8	22 15.2	28 19.3	25 17.2	90 62.1	4
その他耕種作目	19	2 10.5	1 5.3	6 31.6	4 21.1	4 21.1	4 21.1	3 15.8	9 47.4	1
酪農	42	13 31.0	5 11.9	3 7.1	5 11.9	6 14.3	12 28.6	2 4.8	23 54.8	1
その他畜産	40	5 12.5	3 7.5	4 10.0	2 5.0	10 25.0	10 25.0	7 17.5	21 52.5	1
その他	17	0 0.0	0 0.0	3 17.6	1 5.9	4 23.5	2 11.8	6 35.3	9 52.9	0
【ブロック】										
北海道	128	34 26.6	13 10.2	16 12.5	9 7.0	12 9.4	33 25.8	14 10.9	64 50.0	2
東北	86	8 9.3	10 11.6	18 20.9	8 9.3	19 22.1	20 23.3	14 16.3	48 55.8	1
北陸	38	3 7.9	1 2.6	6 15.8	1 2.6	9 23.7	8 21.1	5 13.2	22 57.9	0
関東・東山	231	27 11.7	14 6.1	28 12.1	12 5.2	36 15.6	46 19.9	45 19.5	132 57.1	4
東海	139	8 5.8	7 5.0	12 8.6	4 2.9	14 10.1	27 19.4	22 15.8	93 66.9	4
近畿	108	12 11.1	7 6.5	18 16.7	7 6.5	19 17.6	19 17.6	16 14.8	63 58.3	0
中国	121	12 9.9	3 2.5	15 12.4	8 6.6	17 14.0	25 20.7	16 13.2	80 66.1	0
四国	76	12 15.8	7 9.2	12 15.8	7 9.2	11 14.5	10 13.2	13 17.1	46 60.5	1
九州	203	30 14.8	10 4.9	28 13.8	13 6.4	43 21.2	43 21.2	29 14.3	121 59.6	5
沖縄	39	5 12.8	5 12.8	11 28.2	9 23.1	12 30.8	9 23.1	9 23.1	16 41.0	1

問23 就農にあたっての資金の借入れについて

④借入れの返済免除・利子助成等制度を利用したか(問23①で「1. 借りた」を選んだ方のみ)

	回答者数	借入れの返済 免除制度を利用 した	借入れの利子 助成制度を利用 した	返済免除制度と 利子助成制度を 利用した	利用していない	不明
全国合計	1152	73 6.3	209 18.1	52 4.5	818 71.0	35
【農業との関わり】 非農家出身	958	58 6.1	176 18.4	41 4.3	683 71.3	32
祖父母が農家	194	15 7.7	33 17.0	11 5.7	135 69.6	3
【性別】 男性	1023	62 6.1	191 18.7	45 4.4	725 70.9	29
女性	122	11 9.0	18 14.8	7 5.7	86 70.5	6
【就農時年齢】 29歳以下	170	9 5.3	27 15.9	3 1.8	131 77.1	4
30～39歳	546	38 7.0	114 20.9	32 5.9	362 66.3	16
40～49歳	333	19 5.7	52 15.6	14 4.2	248 74.5	12
50～59歳	33	1 3.0	3 9.1	2 6.1	27 81.8	0
60歳以上	4	0 0.0	0 0.0	0 0.0	4 100.0	0
【就農経過年】 1・2年目	339	19 5.6	48 14.2	20 5.9	252 74.3	9
3・4年目	244	10 4.1	37 15.2	11 4.5	186 76.2	10
5年目以上	502	39 7.8	111 22.1	20 4.0	332 66.1	12
【売上】 500万円未満	371	18 4.9	59 15.9	11 3.0	283 76.3	13
500～1,000万円未満	249	18 7.2	41 16.5	10 4.0	180 72.3	6
1,000万円以上	336	24 7.1	77 22.9	18 5.4	217 64.6	9
【経営作物】 水稲・麦・雑穀類・豆類	58	5 8.6	12 20.7	0 0.0	41 70.7	2
露地野菜	283	18 6.4	39 13.8	12 4.2	214 75.6	8
施設野菜	504	31 6.2	103 20.4	21 4.2	349 69.2	12
花き・花木	38	1 2.6	8 21.1	0 0.0	29 76.3	0
果樹	142	7 4.9	26 18.3	9 6.3	100 70.4	7
その他耕種作目	18	0 0.0	4 22.2	2 11.1	12 66.7	2
酪農	39	5 12.8	6 15.4	6 15.4	22 56.4	4
その他畜産	41	5 12.2	5 12.2	2 4.9	29 70.7	0
その他	17	0 0.0	4 23.5	0 0.0	13 76.5	0
【ブロック】 北海道	125	19 15.2	16 12.8	10 8.0	80 64.0	5
東北	83	5 6.0	10 12.0	3 3.6	65 78.3	4
北陸	38	1 2.6	8 21.1	3 7.9	26 68.4	0
関東・東山	230	14 6.1	44 19.1	11 4.8	161 70.0	5
東海	140	4 2.9	32 22.9	6 4.3	98 70.0	3
近畿	105	7 6.7	15 14.3	5 4.8	78 74.3	3
中国	116	7 6.0	26 22.4	4 3.4	79 68.1	5
四国	75	4 5.3	16 21.3	5 6.7	50 66.7	2
九州	202	12 5.9	40 19.8	4 2.0	146 72.3	6
沖縄	38	0 0.0	2 5.3	1 2.6	35 92.1	2

問24 就農時の住宅の確保について

①どのような住居を確保したか

	回答者数	住宅(一戸建て)を借りた	集合住宅、アパートを借りた	中古住宅(一戸建て)を購入した	新築した	実家	配偶者の実家	その他	不明
全国合計	2329	586 25.2	500 21.5	318 13.7	93 4.0	520 22.3	63 2.7	249 10.7	26
【農業との関わり】 非農家出身	1967	507 25.8	426 21.7	266 13.5	84 4.3	420 21.4	60 3.1	204 10.4	23
祖父母が農家	362	79 21.8	74 20.4	52 14.4	9 2.5	100 27.6	3 0.8	45 12.4	3
【性別】 男性	2030	498 24.5	452 22.3	276 13.6	76 3.7	468 23.1	50 2.5	210 10.3	20
女性	275	82 29.8	43 15.6	39 14.2	16 5.8	46 16.7	12 4.4	37 13.5	6
【就農時年齢】 29歳以下	308	67 21.8	77 25.0	24 7.8	5 1.6	118 38.3	5 1.6	12 3.9	2
30～39歳	1021	290 28.4	238 23.3	128 12.5	44 4.3	195 19.1	36 3.5	90 8.8	4
40～49歳	684	167 24.4	148 21.6	108 15.8	24 3.5	137 20.0	16 2.3	84 12.3	2
50～59歳	107	17 15.9	14 13.1	26 24.3	6 5.6	21 19.6	2 1.9	21 19.6	2
60歳以上	41	3 7.3	2 4.9	5 12.2	1 2.4	11 26.8	1 2.4	18 43.9	2
【就農経過年】 1・2年目	665	149 22.4	164 24.7	89 13.4	27 4.1	143 21.5	19 2.9	74 11.1	7
3・4年目	459	131 28.5	91 19.8	69 15.0	15 3.3	91 19.8	10 2.2	52 11.3	1
5年目以上	1022	262 25.6	225 22.0	129 12.6	38 3.7	244 23.9	29 2.8	95 9.3	4
【売上】 500万円未満	959	250 26.1	192 20.0	123 12.8	30 3.1	232 24.2	23 2.4	109 11.4	4
500～1,000万円未満	438	131 29.9	92 21.0	55 12.6	19 4.3	88 20.1	12 2.7	41 9.4	1
1,000万円以上	458	102 22.3	134 29.3	68 14.8	17 3.7	92 20.1	9 2.0	36 7.9	0
【経営作物】 水稲・麦・雑穀類・豆類	160	35 21.9	19 11.9	36 22.5	7 4.4	32 20.0	4 2.5	27 16.9	1
露地野菜	752	200 26.6	161 21.4	75 10.0	31 4.1	189 25.1	14 1.9	82 10.9	7
施設野菜	722	172 23.8	187 25.9	82 11.4	25 3.5	168 23.3	19 2.6	69 9.6	4
花き・花木	71	17 23.9	10 14.1	13 18.3	0 0.0	21 29.6	6 8.5	4 5.6	0
果樹	363	110 30.3	87 24.0	48 13.2	15 4.1	64 17.6	10 2.8	29 8.0	1
その他耕種作物	52	8 15.4	10 19.2	8 15.4	1 1.9	11 21.2	4 7.7	10 19.2	1
酪農	46	5 10.9	4 8.7	28 60.9	1 2.2	1 2.2	2 4.3	5 10.9	1
その他畜産	64	24 37.5	5 7.8	8 12.5	3 4.7	11 17.2	0 0.0	13 20.3	1
その他	50	10 20.0	10 20.0	7 14.0	2 4.0	13 26.0	2 4.0	6 12.0	2
【ブロック】 北海道	177	29 16.4	41 23.2	80 45.2	3 1.7	7 4.0	1 0.6	16 9.0	2
東北	190	35 18.4	26 13.7	13 6.8	8 4.2	76 40.0	12 6.3	20 10.5	5
北陸	70	20 28.6	9 12.9	14 20.0	4 5.7	15 21.4	3 4.3	5 7.1	1
関東・東山	562	140 24.9	130 23.1	65 11.6	27 4.8	117 20.8	16 2.8	67 11.9	3
東海	265	57 21.5	78 29.4	18 6.8	12 4.5	68 25.7	3 1.1	29 10.9	2
近畿	228	52 22.8	47 20.6	38 16.7	6 2.6	44 19.3	8 3.5	33 14.5	3
中国	228	66 28.9	41 18.0	37 16.2	9 3.9	53 23.2	4 1.8	18 7.9	1
四国	154	52 33.8	25 16.2	10 6.5	2 1.3	42 27.3	6 3.9	17 11.0	2
九州	382	125 32.7	77 20.2	35 9.2	18 4.7	83 21.7	9 2.4	35 9.2	4
沖縄	66	8 12.1	25 37.9	6 9.1	3 4.5	15 22.7	1 1.5	8 12.1	2

問24 就農時の住宅の確保について

②賃貸の場合の家賃(問24①で「1.住宅(一戸建て)を借りた」「2.集合住宅、アパートを借りた」を選んだ方のみ)

	回答者数	1万円未満	1万円～ 3万円未満	3万円～ 5万円未満	5万円～ 10万円未満	10万円以上	不明
全国合計	1082	104 9.6	292 27.0	386 35.7	297 27.4	3 0.3	4
【農業との関わり】 非農家出身	929	90 9.7	247 26.6	325 35.0	266 28.6	1 0.1	4
祖父母が農家	153	14 9.2	45 29.4	61 39.9	31 20.3	2 1.3	0
【性別】 男性	947	85 9.0	247 26.1	346 36.5	266 28.1	3 0.3	3
女性	124	17 13.7	41 33.1	37 29.8	29 23.4	0 0.0	1
【就農時年齢】 29歳以下	144	11 7.6	37 25.7	63 43.8	33 22.9	0 0.0	0
30～39歳	528	58 11.0	140 26.5	179 33.9	151 28.6	0 0.0	0
40～49歳	312	22 7.1	82 26.3	112 35.9	94 30.1	2 0.6	3
50～59歳	31	0 0.0	13 41.9	12 38.7	6 19.4	0 0.0	0
60歳以上	5	1 20.0	0 0.0	2 40.0	2 40.0	0 0.0	0
【就農経過年】 1・2年目	312	16 5.1	84 26.9	122 39.1	88 28.2	2 0.6	1
3・4年目	222	17 7.7	53 23.9	77 34.7	75 33.8	0 0.0	0
5年目以上	485	58 12.0	130 26.8	172 35.5	124 25.6	1 0.2	2
【売上】 500万円未満	441	50 11.3	120 27.2	158 35.8	112 25.4	1 0.2	1
500～1,000万円未満	222	21 9.5	61 27.5	79 35.6	60 27.0	1 0.5	1
1,000万円以上	235	15 6.4	50 21.3	87 37.0	83 35.3	0 0.0	1
【経営作物】 水稲・麦・雑穀類・豆類	54	13 24.1	25 46.3	9 16.7	6 11.1	1 1.9	0
露地野菜	359	34 9.5	90 25.1	131 36.5	103 28.7	1 0.3	2
施設野菜	359	23 6.4	85 23.7	131 36.5	120 33.4	0 0.0	0
花き・花木	27	2 7.4	8 29.6	10 37.0	7 25.9	0 0.0	0
果樹	196	19 9.7	49 25.0	81 41.3	46 23.5	1 0.5	1
その他耕種作目	17	3 17.6	5 29.4	7 41.2	2 11.8	0 0.0	1
酪農	9	0 0.0	2 22.2	5 55.6	2 22.2	0 0.0	0
その他畜産	29	10 34.5	14 48.3	3 10.3	2 6.9	0 0.0	0
その他	20	0 0.0	6 30.0	7 35.0	7 35.0	0 0.0	0
【ブロック】 北海道	70	10 14.3	24 34.3	23 32.9	13 18.6	0 0.0	0
東北	61	8 13.1	16 26.2	25 41.0	12 19.7	0 0.0	0
北陸	29	4 13.8	9 31.0	12 41.4	4 13.8	0 0.0	0
関東・東山	267	17 6.4	56 21.0	91 34.1	101 37.8	2 0.7	3
東海	135	9 6.7	33 24.4	44 32.6	48 35.6	1 0.7	0
近畿	99	8 8.1	27 27.3	39 39.4	25 25.3	0 0.0	0
中国	107	14 13.1	36 33.6	36 33.6	21 19.6	0 0.0	0
四国	77	7 9.1	18 23.4	26 33.8	26 33.8	0 0.0	0
九州	201	26 12.9	64 31.8	77 38.3	34 16.9	0 0.0	1
沖縄	33	1 3.0	7 21.2	7 39.4	12 36.4	0 0.0	0

問24 就農時の住宅の確保について

③購入の場合の費用(問24①で「3.中古住宅(一戸建て)を購入した」「4.新築した」を選んだ方のみ)

	回答者数	100万円未満	100万円以上 300万円未満	300万円以上 500万円未満	500万円以上 1000万円未満	1000万円以上 2000万円未満	2000万円以上	不明
全国合計	401	55 13.7	58 14.5	54 13.5	72 18.0	77 19.2	85 21.2	10
【農業との関わり】 非農家出身	342	47 13.7	44 12.9	44 12.9	63 18.4	67 19.6	77 22.5	8
祖父母が農家	59	8 13.6	14 23.7	10 16.9	9 15.3	10 16.9	8 13.6	2
【性別】 男性	343	46 13.4	46 13.4	51 14.9	65 19.0	67 19.5	68 19.8	9
女性	54	9 16.7	11 20.4	3 5.6	6 11.1	9 16.7	16 29.6	1
【就農時年齢】 29歳以下	27	5 18.5	6 22.2	5 18.5	6 22.2	1 3.7	4 14.8	2
30～39歳	171	26 15.2	22 12.9	17 9.9	34 19.9	35 20.5	37 21.6	1
40～49歳	128	15 11.7	27 21.1	22 17.2	19 14.8	21 16.4	24 18.8	4
50～59歳	31	1 3.2	2 6.5	8 25.8	11 35.5	4 12.9	5 16.1	1
60歳以上	6	0 0.0	0 0.0	1 16.7	0 0.0	3 50.0	2 33.3	0
【就農経過年】 1・2年目	113	10 8.8	20 17.7	16 14.2	20 17.7	24 21.2	23 20.4	3
3・4年目	82	12 14.6	13 15.9	9 11.0	15 18.3	21 25.6	12 14.6	2
5年目以上	165	25 15.2	23 13.9	29 17.6	32 19.4	20 12.1	36 21.8	2
【売上】 500万円未満	150	13 8.7	27 18.0	23 15.3	28 18.7	29 19.3	30 20.0	3
500～1,000万円未満	74	11 14.9	11 14.9	5 6.8	18 24.3	15 20.3	14 18.9	0
1,000万円以上	82	17 20.7	9 11.0	15 18.3	11 13.4	14 17.1	16 19.5	3
【経営作物】 水稲・麦・雑穀類・豆類	41	7 17.1	9 22.0	7 17.1	6 14.6	7 17.1	5 12.2	2
露地野菜	104	5 4.8	10 9.6	14 13.5	23 22.1	26 25.0	26 25.0	2
施設野菜	103	15 14.6	18 17.5	20 19.4	10 9.7	15 14.6	25 24.3	4
花き・花木	13	4 30.8	1 7.7	1 7.7	4 30.8	2 15.4	1 7.7	0
果樹	63	6 9.5	11 17.5	5 7.9	14 22.2	13 20.6	14 22.2	0
その他耕種作目	9	1 11.1	0 0.0	1 11.1	3 33.3	3 33.3	1 11.1	0
酪農	29	11 37.9	7 24.1	4 13.8	4 13.8	2 6.9	1 3.4	0
その他畜産	11	5 45.5	1 9.1	1 9.1	2 18.2	1 9.1	1 9.1	0
その他	9	1 11.1	1 11.1	1 11.1	1 11.1	3 33.3	2 22.2	0
【ブロック】 北海道	82	33 40.2	18 22.0	18 22.0	6 7.3	4 4.9	3 3.7	1
東北	20	3 15.0	3 15.0	3 15.0	2 10.0	5 25.0	4 20.0	1
北陸	18	4 22.2	4 22.2	0 0.0	1 5.6	5 27.8	4 22.2	0
関東・東山	90	1 1.1	8 8.9	6 6.7	22 24.4	30 33.3	23 25.6	2
東海	30	3 10.0	0 0.0	1 3.3	6 20.0	8 26.7	12 40.0	0
近畿	41	1 2.4	5 12.2	9 22.0	10 24.4	3 7.3	13 31.7	3
中国	46	3 6.5	10 21.7	10 21.7	12 26.1	3 6.5	8 17.4	0
四国	12	2 16.7	2 16.7	1 8.3	2 16.7	3 25.0	2 16.7	0
九州	51	5 9.8	7 13.7	6 11.8	10 19.6	11 21.6	12 23.5	2
沖縄	8	0 0.0	1 12.5	0 0.0	0 0.0	4 50.0	3 37.5	1

問25 離農する農家からの経営資産をまとめたの継承（いわゆる「第三者継承」※）について  
継承の有無

	回答者数	有形資産と無形 資産をまとめて 引き継いだ	有形資産をまと めて引き継いだ	経営資産をまと めて引き継いで いない	不明
全国合計	2205	109 4.9	163 7.4	1933 87.7	150
【農業との関わり】 非農家出身	1860	86 4.6	132 7.1	1642 88.3	130
祖父母が農家	345	23 6.7	31 9.0	291 84.3	20
【性別】 男性	1925	91 4.7	153 7.9	1681 87.3	125
女性	257	16 6.2	9 3.5	232 90.3	24
【就農時年齢】 29歳以下	300	18 6.0	24 8.0	258 86.0	10
30～39歳	969	50 5.2	72 7.4	847 87.4	56
40～49歳	645	34 5.3	34 5.3	577 89.5	41
50～59歳	105	3 2.9	10 9.5	92 87.6	4
60歳以上	38	1 2.6	5 13.2	32 84.2	5
【就農経過年】 1・2年目	642	32 5.0	56 8.7	554 86.3	30
3・4年目	436	17 3.9	35 8.0	384 88.1	24
5年目以上	963	56 5.8	55 5.7	852 88.5	63
【売上】 500万円未満	921	35 3.8	56 6.1	830 90.1	42
500～1,000万円未満	419	18 4.3	35 8.4	366 87.4	20
1,000万円以上	428	41 9.6	28 6.5	359 83.9	30
【経営作物】 水稲・麦・雑穀類・豆類	150	12 8.0	14 9.3	124 82.7	11
露地野菜	717	15 2.1	22 3.1	680 94.8	42
施設野菜	677	31 4.6	45 6.6	601 88.8	49
花き・花木	67	3 4.5	5 7.5	59 88.1	4
果樹	349	25 7.2	41 11.7	283 81.1	15
その他耕種作目	50	4 8.0	3 6.0	43 86.0	3
酪農	44	14 31.8	16 36.4	14 31.8	3
その他畜産	62	4 6.5	6 9.7	52 83.9	3
その他	49	1 2.0	6 12.2	42 85.7	3
【ブロック】 北海道	167	22 13.2	35 21.0	110 65.9	12
東北	185	7 3.8	17 9.2	161 87.0	10
北陸	70	8 11.4	4 5.7	58 82.9	1
関東・東山	526	18 3.4	27 5.1	481 91.4	39
東海	251	13 5.2	19 7.6	219 87.3	16
近畿	215	8 3.7	15 7.0	192 89.3	16
中国	215	7 3.3	14 6.5	194 90.2	14
四国	147	6 4.1	11 7.5	130 88.4	9
九州	359	19 5.3	20 5.6	320 89.1	27
沖縄	63	1 1.6	1 1.6	61 96.8	5

問25 離農する農家からの経営資産をまとめたの継承（いわゆる「第三者継承」※）について

①引き継いだ内容(問25で「1.離農する農家の有形資産と無形資産をまとめて引き継いだ」「2.離農する農家の有形資産をまとめて引き継いだ」を選んだ方のみ)

	回答者数	有形資産			無形資産				不明
		農地	機械	施設	生産技術	販路	人脈	経営管理ノウハウ	
全国合計	266	213 80.1	203 76.3	201 75.6	72 27.1	61 22.9	57 21.4	27 10.2	6
【農業との関わり】 非農家出身	212	169	160	161	58	51	43	22	6
祖父母が農家	54	79.7 44 81.5	75.5 43 79.6	75.9 40 74.1	27.4 14 25.9	24.1 10 18.5	20.3 14 25.9	10.4 5 9.3	0
【性別】 男性	238	189	180	180	59	54	49	23	6
女性	25	79.4 22 88.0	75.6 21 84.0	75.6 19 76.0	24.8 11 44.0	22.7 6 24.0	20.6 7 28.0	9.7 4 16.0	0
【就農時年齢】 29歳以下	41	34	27	29	13	7	13	4	1
30～39歳	121	82.9 94 77.7	65.9 102 84.3	70.7 91 75.2	31.7 32 26.4	17.1 26 21.5	31.7 27 22.3	9.8 15 12.4	1
40～49歳	67	50	48	55	22	25	16	7	1
50～59歳	13	74.6 13 100.0	71.6 9 69.2	82.1 10 76.9	32.8 2 15.4	37.3 0 0.0	23.9 0 0.0	10.4 0 0.0	0
60歳以上	5	5 100.0	3 60.0	2 40.0	0 0.0	1 20.0	0 0.0	0 0.0	1
【就農経過年】 1・2年目	88	73	66	65	17	17	17	9	0
3・4年目	51	83.0 39 76.5	75.0 37 72.5	73.9 40 78.4	19.3 14 27.5	19.3 11 21.6	19.3 11 21.6	10.2 6 11.8	1
5年目以上	109	86 78.9	86 78.9	83 76.1	37 33.9	31 28.4	28 25.7	11 10.1	2
【売上】 500万円未満	89	74	62	60	22	19	17	7	2
500～1,000万円未満	52	83.1 40 76.9	69.7 41 78.8	67.4 38 73.1	24.7 11 21.2	21.3 13 25.0	19.1 10 19.2	7.9 6 11.5	1
1,000万円以上	68	53 77.9	58 85.3	60 88.2	27 39.7	22 32.4	24 35.3	10 14.7	1
【経営作物】 水稲・麦・雑穀類・豆類	26	22	22	14	10	10	8	2	0
露地野菜	34	84.6 25 73.5	84.6 27 79.4	53.8 18 52.9	38.5 9 26.5	38.5 5 14.7	30.8 8 23.5	7.7 3 8.8	3
施設野菜	76	51	52	69	19	15	14	7	0
花き・花木	8	67.1 7	68.4 6	90.8 6	25.0 3	19.7 3	18.4 3	9.2 1	0
果樹	65	87.5 60 92.3	75.0 47 72.3	75.0 42 64.6	37.5 15 23.1	37.5 16 24.6	37.5 6 9.2	12.5 5 7.7	1
その他耕種作物	7	5	6	7	4	2	2	1	0
酪農	29	71.4 28	85.7 28	100.0 28	57.1 7	28.6 6	28.6 12	14.3 5	1
その他畜産	9	96.6 6	96.6 8	96.6 8	24.1 4	20.7 3	41.4 3	17.2 3	1
その他	7	66.7 5 71.4	88.9 4 57.1	88.9 5 71.4	44.4 1 14.3	33.3 1 14.3	33.3 1 14.3	33.3 0 0.0	0
【ブロック】 北海道	56	50	51	52	15	10	14	5	1
東北	21	89.3 18 85.7	91.1 16 76.2	92.9 18 85.7	26.8 3 14.3	17.9 2 9.5	25.0 2 9.5	8.9 1 4.8	3
北陸	12	8	10	7	6	6	6	2	0
関東・東山	44	66.7 35 79.5	83.3 34 77.3	58.3 28 63.6	50.0 12 27.3	50.0 11 25.0	50.0 8 18.2	16.7 5 11.4	1
東海	32	22	23	18	8	7	11	4	0
近畿	23	68.8 20 87.0	71.9 16 69.6	56.3 16 69.6	25.0 7 30.4	21.9 6 26.1	34.4 2 8.7	12.5 1 4.3	0
中国	21	20	21	16	6	6	5	4	0
四国	17	95.2 12 70.6	100.0 11 64.7	76.2 13 76.5	28.6 4 23.5	28.6 2 11.8	23.8 1 5.9	19.0 0 0.0	0
九州	38	27	20	32	10	11	8	5	1
沖縄	2	71.1 1 50.0	52.6 1 50.0	84.2 1 50.0	26.3 1 50.0	28.9 0 0.0	21.1 0 0.0	13.2 0 0.0	0



問26 新規就農するにあたり、国や都道府県や市町村等の支援措置を利用したか  
研修の支援助成

	回答者数	支援措置がな かった	利用した	(利用した方)地 域のフォローが十 分だった	利用しなかった	不明
全国合計	2058	300 14.6	936 45.5	265 12.9	844 41.0	297
【農業との関わり】 非農家出身	1733	262	780	224	712	257
祖父母が農家	325	15.1 38 11.7	45.0 156 48.0	12.9 41 12.6	41.1 132 40.6	40
【性別】 男性	1787	255	810	240	741	263
女性	250	14.3 40 16.0	45.3 118 47.2	13.4 24 9.6	41.5 94 37.6	31
【就農時年齢】 29歳以下	277	41	120	29	120	33
30～39歳	922	14.8 120	43.3 444	10.5 129	43.3 365	103
40～49歳	595	13.0 92	48.2 283	14.0 83	39.6 227	91
50～59歳	96	15.5 20	47.6 33	13.9 13	38.2 43	13
60歳以上	30	20.8 6 20.0	34.4 7 23.3	13.5 2 6.7	44.8 19 63.3	13
【就農経過年】 1・2年目	594	75	267	71	255	78
3・4年目	407	12.6 75	44.9 184	12.0 55	42.9 155	53
5年目以上	905	18.4 127 14.0	45.2 432 47.7	13.5 128 14.1	38.1 355 39.2	121
【売上】 500万円未満	852	131	370	108	360	111
500～1,000万円未満	393	15.4 64	43.4 193	12.7 54	42.3 141	46
1,000万円以上	418	16.3 53 12.7	49.1 208 49.8	13.7 61 14.6	35.9 161 38.5	40
【経営作物】 水稲・麦・雑穀類・豆類	147	33	43	14	73	14
露地野菜	676	22.4 92	29.3 252	9.5 68	49.7 336	83
施設野菜	644	13.6 96	37.3 369	10.1 100	49.7 187	82
花き・花木	61	14.9 5	57.3 34	15.5 10	29.0 22	10
果樹	315	8.2 37	55.7 175	16.4 54	36.1 108	49
その他耕種作目	48	11.7 11	55.6 10	17.1 4	34.3 28	5
酪農	37	22.9 5	20.8 22	8.3 9	58.3 10	10
その他畜産	50	13.5 7	59.5 15	24.3 3	27.0 29	15
その他	42	14.0 8 19.0	30.0 10 23.8	6.0 2 4.8	58.0 24 57.1	10
【ブロック】 北海道	168	28	105	28	37	11
東北	160	16.7 20	62.5 67	16.7 18	22.0 77	35
北陸	62	12.5 9	41.9 24	11.3 10	48.1 29	9
関東・東山	500	14.5 78	38.7 210	16.1 68	46.8 217	65
東海	234	15.6 32	42.0 99	13.6 24	43.4 104	33
近畿	201	13.7 32	42.3 75	10.3 17	44.4 95	30
中国	209	15.9 21	37.3 121	8.5 36	47.3 70	20
四国	135	10.0 16	57.9 59	17.2 17	33.5 63	21
九州	327	11.9 55	43.7 157	12.6 42	46.7 118	59
沖縄	57	16.8 8 14.0	48.0 19 33.3	12.8 5 8.8	36.1 30 52.6	11

問26 新規就農するにあたり、国や都道府県や市町村等の支援措置を利用したか  
農地のあっせん・紹介

	回答者数	支援措置がな かった	利用した	(利用した方)地 域のフォローが十 分だった	利用しなかった	不明
全国合計	2122	309 14.6	1108 52.2	314 14.8	728 34.3	233
【農業との関わり】 非農家出身	1790	270	923	268	619	200
祖父母が農家	332	15.1 39 11.7	51.6 185 55.7	15.0 46 13.9	34.6 109 32.8	33
【性別】 男性	1846	272	959	278	637	204
女性	254	14.7 34 13.4	52.0 137 53.9	15.1 32 12.6	34.5 84 33.1	27
【就農時年齢】 29歳以下	284	49	137	39	103	26
30～39歳	938	17.3 136 14.5	48.2 479 51.1	13.7 151 16.1	36.3 332 35.4	87
40～49歳	628	87	364	100	183	58
50～59歳	97	13.9 12 12.4	58.0 51 52.6	15.9 11 11.3	29.1 34 35.1	12
60歳以上	32	3 9.4	13 40.6	2 6.3	17 53.1	11
【就農経過年】 1・2年目	614	80	335	97	203	58
3・4年目	417	13.0 64 15.3	54.6 226 54.2	15.8 65 15.6	33.1 132 31.7	43
5年目以上	933	140 15.0	478 51.2	141 15.1	327 35.0	93
【売上】 500万円未満	875	119	446	132	317	88
500～1,000万円未満	400	13.6 69 17.3	51.0 219 54.8	15.1 60 15.0	36.2 117 29.3	39
1,000万円以上	426	63 14.8	231 54.2	72 16.9	136 31.9	32
【経営作物】 水稲・麦・雑穀類・豆類	147	26	63	18	59	14
露地野菜	699	17.7 91 13.0	42.9 364 52.1	12.2 89 12.7	40.1 251 35.9	60
施設野菜	661	110 16.6	360 54.5	106 16.0	198 30.0	65
花き・花木	62	3	44	10	15	9
果樹	322	4.8 38 11.8	71.0 181 56.2	16.1 63 19.6	24.2 106 32.9	42
その他耕種作目	50	11 22.0	13 26.0	4 8.0	27 54.0	3
酪農	41	8	26	12	8	6
その他畜産	55	19.5 9 16.4	63.4 26 47.3	29.3 8 14.5	19.5 22 40.0	10
その他	45	8 17.8	18 40.0	3 6.7	19 42.2	7
【ブロック】 北海道	169	35	99	29	37	10
東北	164	20.7 22 13.4	58.6 75 45.7	17.2 21 12.8	21.9 71 43.3	31
北陸	66	11	21	8	34	5
関東・東山	518	16.7 74 14.3	31.8 278 53.7	12.1 83 16.0	51.5 174 33.6	47
東海	238	27 11.3	125 52.5	29 12.2	86 36.1	29
近畿	213	29 13.6	105 49.3	29 13.6	79 37.1	18
中国	210	24 11.4	113 53.8	39 18.6	74 35.2	19
四国	138	18 13.0	67 48.6	23 16.7	54 39.1	18
九州	342	61 17.8	188 55.0	47 13.7	99 28.9	44
沖縄	59	7 11.9	35 59.3	6 10.2	18 30.5	9

問26 新規就農するにあたり、国や都道府県や市町村等の支援措置を利用したか  
農地取得・借入に対する助成(リース料助成を含む)

	回答者数	支援措置がな かった	利用した	(利用した方)地 域のフォローが十 分だった	利用しなかった	不明
全国合計	1984	438 22.1	481 24.2	143 7.2	1089 54.9	371
【農業との関わり】 非農家出身	1668	384	399	117	908	322
祖父母が農家	316	23.0 54 17.1	23.9 82 25.9	7.0 26 8.2	54.4 181 57.3	49
【性別】 男性	1723	383	415	128	948	327
女性	239	22.2 47 19.7	24.1 62 25.9	7.4 14 5.9	55.0 131 54.8	42
【就農時年齢】 29歳以下	273	55	74	23	147	37
30～39歳	885	20.1 179	27.1 231	8.4 61	53.8 484	140
40～49歳	578	20.2 154	26.1 135	6.9 47	54.7 298	108
50～59歳	83	26.6 18	23.4 11	8.1 5	51.6 54	26
60歳以上	30	21.7 5	13.3 3	6.0 1	65.1 23	13
【就農経過年】 1・2年目	575	16.7 115	10.0 150	3.3 40	76.7 314	97
3・4年目	381	20.0 91	26.1 92	7.0 31	54.6 203	79
5年目以上	880	23.9 201 22.8	24.1 213 24.2	8.1 67 7.6	53.3 478 54.3	146
【売上】 500万円未満	824	187	157	55	489	139
500～1,000万円未満	377	22.7 94	19.1 99	6.7 23	59.3 188	62
1,000万円以上	403	24.9 87 21.6	26.3 140 34.7	6.1 41 10.2	49.9 181 44.9	55
【経営作物】 水稲・麦・雑穀類・豆類	143	33	28	8	83	18
露地野菜	652	23.1 143	19.6 104	5.6 36	58.0 413	107
施設野菜	620	21.9 148	16.0 209	5.5 53	63.3 271	106
花き・花木	57	23.9 10	33.7 17	8.5 5	43.7 30	14
果樹	297	17.5 60	29.8 71	8.8 22	52.6 169	67
その他耕種作目	49	20.2 10	23.9 6	7.4 2	56.9 34	4
酪農	41	20.4 5	12.2 33	4.1 13	69.4 4	6
その他畜産	49	12.2 11	80.5 6	31.7 2	9.8 33	16
その他	40	22.4 10 25.0	12.2 5 12.5	4.1 1 2.5	67.3 25 62.5	12
【ブロック】 北海道	162	27	97	30	41	17
東北	158	16.7 40	59.9 30	18.5 9	25.3 93	37
北陸	63	25.3 14	19.0 11	5.7 4	58.9 38	8
関東・東山	484	22.2 115	17.5 88	6.3 34	60.3 286	81
東海	221	23.8 43	18.2 43	7.0 7	59.1 135	46
近畿	195	19.5 36	19.5 27	3.2 8	61.1 133	36
中国	199	18.5 37	13.8 65	4.1 15	68.2 98	30
四国	130	18.6 31	32.7 34	7.5 19	49.2 68	26
九州	314	23.8 82	26.2 73	14.6 15	52.3 164	72
沖縄	53	26.1 12 22.6	23.2 11 20.8	4.8 2 3.8	52.2 31 58.5	15

問26 新規就農するにあたり、国や都道府県や市町村等の支援措置を利用したか  
 機械・施設の取得に対する助成(リース料助成を含む)

	回答者数	支援措置がな かった	利用した	(利用した方)地 域のフォローが十 分だった	利用しなかった	不明
全国合計	2043	343 16.8	823 40.3	232 11.4	902 44.2	312
【農業との関わり】 非農家出身	1723	303 17.6	692 40.2	196 11.4	751 43.6	267
祖父母が農家	320	40 12.5	131 40.9	36 11.3	151 47.2	45
【性別】 男性	1772	290 16.4	715 40.3	202 11.4	792 44.7	278
女性	248	45 18.1	101 40.7	27 10.9	102 41.1	33
【就農時年齢】 29歳以下	278	45 16.2	113 40.6	36 12.9	124 44.6	32
30～39歳	904	144 15.9	375 41.5	97 10.7	394 43.6	121
40～49歳	603	111 18.4	252 41.8	76 12.6	248 41.1	83
50～59歳	90	18 20.0	27 30.0	10 11.1	45 50.0	19
60歳以上	32	4 12.5	6 18.8	3 9.4	23 71.9	11
【就農経過年】 1・2年目	592	82 13.9	249 42.1	72 12.2	264 44.6	80
3・4年目	404	75 18.6	166 41.1	49 12.1	170 42.1	56
5年目以上	897	161 17.9	357 39.8	100 11.1	391 43.6	129
【売上】 500万円未満	841	155 18.4	287 34.1	84 10.0	408 48.5	122
500～1,000万円未満	394	59 15.0	179 45.4	48 12.2	160 40.6	45
1,000万円以上	411	74 18.0	195 47.4	57 13.9	148 36.0	47
【経営作物】 水稲・麦・雑穀類・豆類	142	27 19.0	43 30.3	9 6.3	73 51.4	19
露地野菜	675	118 17.5	216 32.0	70 10.4	350 51.9	84
施設野菜	626	108 17.3	325 51.9	76 12.1	199 31.8	100
花き・花木	62	7 11.3	31 50.0	8 12.9	24 38.7	9
果樹	314	42 13.4	138 43.9	46 14.6	138 43.9	50
その他耕種作目	49	9 18.4	11 22.4	3 6.1	30 61.2	4
酪農	41	7 17.1	26 63.4	13 31.7	9 22.0	6
その他畜産	55	9 16.4	15 27.3	4 7.3	32 58.2	10
その他	41	9 22.0	11 26.8	3 7.3	22 53.7	11
【ブロック】 北海道	161	27 16.8	92 57.1	29 18.0	45 28.0	18
東北	165	25 15.2	75 45.5	19 11.5	68 41.2	30
北陸	66	7 10.6	37 56.1	11 16.7	22 33.3	5
関東・東山	506	95 18.8	176 34.8	56 11.1	242 47.8	59
東海	227	32 14.1	86 37.9	19 8.4	109 48.0	40
近畿	201	30 14.9	66 32.8	22 10.9	106 52.7	30
中国	205	23 11.2	111 54.1	25 12.2	73 35.6	24
四国	131	22 16.8	45 34.4	17 13.0	67 51.1	25
九州	321	67 20.9	120 37.4	33 10.3	139 43.3	65
沖縄	54	13 24.1	13 24.1	1 1.9	29 53.7	14

問26 新規就農するにあたり、国や都道府県や市町村等の支援措置を利用したか  
税の減免

	回答者数	支援措置がな かった	利用した	(利用した方)地 域のフォローが十 分だった	利用しなかった	不明
全国合計	1953	539 27.6	246 12.6	37 1.9	1198 61.3	402
【農業との関わり】 非農家出身	1639	463	219	35	984	351
祖父母が農家	314	28.2 76 24.2	13.4 27 8.6	2.1 2 0.6	60.0 214 68.2	51
【性別】 男性	1691	469	209	31	1039	359
女性	242	27.7 62 25.6	12.4 33 13.6	1.8 6 2.5	61.4 150 62.0	39
【就農時年齢】 29歳以下	267	67	42	8	161	43
30～39歳	872	25.1 226	15.7 106	3.0 12	60.3 553	153
40～49歳	571	25.9 181	12.2 74	1.4 10	63.4 326	115
50～59歳	83	31.7 24	13.0 2	1.8 0	57.1 59	26
60歳以上	28	28.9 3	2.4 3	0.0 2	71.1 23	15
【就農経過年】 1・2年目	567	10.7 148	10.7 72	7.1 10	82.1 351	105
3・4年目	377	26.1 115	12.7 49	1.8 8	61.9 222	83
5年目以上	863	30.5 234 27.1	13.0 109 12.6	2.1 15 1.7	58.9 534 61.9	163
【売上】 500万円未満	816	232	83	12	513	147
500～1,000万円未満	375	28.4 107	10.2 55	1.5 8	62.9 219	64
1,000万円以上	393	28.5 108 27.5	14.7 60 15.3	2.1 9 2.3	58.4 231 58.8	65
【経営作物】 水稲・麦・雑穀類・豆類	141	39	13	1	92	20
露地野菜	654	27.7 169	9.2 76	0.7 9	65.2 419	105
施設野菜	591	25.8 184	11.6 74	1.4 6	64.1 340	135
花き・花木	60	31.1 13	12.5 11	1.0 3	57.5 37	11
果樹	292	21.7 78	18.3 31	5.0 7	61.7 187	72
その他耕種作物	49	26.7 16	10.6 2	2.4 0	64.0 32	4
酪農	41	32.7 8	4.1 25	0.0 9	65.3 9	6
その他畜産	50	19.5 16	61.0 11	22.0 2	22.0 25	15
その他	39	32.0 8	22.0 2	4.0 0	50.0 29	13
		20.5	5.1	0.0	74.4	
【ブロック】 北海道	161	46	55	13	63	18
東北	153	28.6 50	34.2 13	8.1 1	39.1 95	42
北陸	59	32.7 19	8.5 4	0.7 1	62.1 36	12
関東・東山	478	32.2 136	6.8 43	1.7 10	61.0 307	87
東海	222	28.5 54	9.0 26	2.1 1	64.2 142	45
近畿	197	24.3 45	11.7 24	0.5 2	64.0 130	34
中国	191	22.8 49	12.2 28	1.0 3	66.0 116	38
四国	125	25.7 33	14.7 8	1.6 3	60.7 88	31
九州	310	26.4 94	6.4 36	2.4 2	70.4 186	76
沖縄	53	30.3 11	11.6 9	0.6 1	60.0 33	15
		20.8	17.0	1.9	62.3	

問26 新規就農するにあたり、国や都道府県や市町村等の支援措置を利用したか  
住宅のあっせん(家賃補助を含む)

	回答者数	支援措置がな かった	利用した	(利用した方)地 域のフォローが十 分だった	利用しなかった	不明
全国合計	1970	461 23.4	318 16.1	110 5.6	1214 61.6	385
【農業との関わり】 非農家出身	1654	402	270	95	1003	336
祖父母が農家	316	24.3 59 18.7	16.3 48 15.2	5.7 15 4.7	60.6 211 66.8	49
【性別】 男性	1702	399	273	93	1051	348
女性	247	23.4 55 22.3	16.0 42 17.0	5.5 16 6.5	61.8 152 61.5	34
【就農時年齢】 29歳以下	269	64	35	15	172	41
30～39歳	879	23.8 196 22.3	13.0 151 17.2	5.6 51 5.8	63.9 541 61.5	146
40～49歳	570	142	98	32	337	116
50～59歳	89	24.9 23 25.8	17.2 14 15.7	5.6 7 7.9	59.1 55 61.8	20
60歳以上	29	2 6.9	3 10.3	1 3.4	25 86.2	14
【就農経過年】 1・2年目	582	109	111	44	366	90
3・4年目	378	18.7 101 26.7	19.1 68 18.0	7.6 24 6.3	62.9 216 57.1	82
5年目以上	862	21.5 24.9	12.4 14.4	39 4.5	532 61.7	164
【売上】 500万円未満	820	210	113	39	508	143
500～1,000万円未満	375	25.6 86 22.9	13.8 69 18.4	4.8 25 6.7	62.0 224 59.7	64
1,000万円以上	393	91 23.2	69 17.6	23 5.9	235 59.8	65
【経営作物】 水稲・麦・雑穀類・豆類	139	30	23	9	87	22
露地野菜	654	21.6 163 24.9	16.5 68 10.4	6.5 24 3.7	62.6 432 66.1	105
施設野菜	604	140	112	42	355	122
花き・花木	59	23.2 9 15.3	18.5 12 20.3	7.0 5 8.5	58.8 38 64.4	12
果樹	301	69 22.9	69 22.9	19 6.3	170 56.5	63
その他耕種作目	49	15 30.6	2 4.1	0 0.0	33 67.3	4
酪農	38	12 31.6	17 44.7	9 23.7	10 26.3	9
その他畜産	52	9 17.3	10 19.2	1 1.9	34 65.4	13
その他	39	7 17.9	3 7.7	1 2.6	29 74.4	13
【ブロック】 北海道	160	42	69	24	52	19
東北	150	26.3 27 18.0	43.1 23 15.3	15.0 8 5.3	32.5 101 67.3	45
北陸	64	14	9	6	41	7
関東・東山	485	21.9 134 27.6	14.1 54 11.1	9.4 18 3.7	64.1 303 62.5	80
東海	223	42	28	7	154	44
近畿	200	18.8 48 24.0	12.6 18 9.0	3.1 5 2.5	69.1 138 69.0	31
中国	200	35	43	11	124	29
四国	128	17.5 25 19.5	21.5 21 16.4	5.5 13 10.2	62.0 84 65.6	28
九州	306	82	50	18	178	80
沖縄	49	26.8 11 22.4	16.3 1 2.0	5.9 0 0.0	58.2 37 75.5	19

問26 新規就農するにあたり、国や都道府県や市町村等の支援措置を利用したか  
助成金・奨励金(費目・使用目的の限定なし)の交付

	回答者数	支援措置がな かった	利用した	(利用した方)地 域のフォローが十 分だった	利用しなかった	不明
全国合計	2122	284 13.4	1208 56.9	259 12.2	652 30.7	233
【農業との関わり】 非農家出身	1785	247 13.8	1012 56.7	221 12.4	545 30.5	205
祖父母が農家	337	37 11.0	196 58.2	38 11.3	107 31.8	28
【性別】 男性	1843	244 13.2	1049 56.9	223 12.1	571 31.0	207
女性	256	38 14.8	143 55.9	32 12.5	76 29.7	25
【就農時年齢】 29歳以下	286	36 12.6	167 58.4	43 15.0	85 29.7	24
30～39歳	944	104 11.0	585 62.0	117 12.4	262 27.8	81
40～49歳	621	94 15.1	355 57.2	81 13.0	180 29.0	65
50～59歳	93	24 25.8	25 26.9	7 7.5	46 49.5	16
60歳以上	31	4 12.9	5 16.1	2 6.5	23 74.2	12
【就農経過年】 1・2年目	611	77 12.6	336 55.0	89 14.6	202 33.1	61
3・4年目	417	58 13.9	258 61.9	56 13.4	107 25.7	43
5年目以上	933	124 13.3	542 58.1	103 11.0	277 29.7	93
【売上】 500万円未満	885	122 13.8	475 53.7	110 12.4	297 33.6	78
500～1,000万円未満	408	55 13.5	245 60.0	51 12.5	114 27.9	31
1,000万円以上	421	58 13.8	266 63.2	58 13.8	101 24.0	37
【経営作物】 水稲・麦・雑穀類・豆類	153	23 15.0	83 54.2	15 9.8	48 31.4	8
露地野菜	694	85 12.2	369 53.2	80 11.5	247 35.6	65
施設野菜	653	91 13.9	403 61.7	82 12.6	162 24.8	73
花き・花木	68	8 11.8	39 57.4	13 19.1	22 32.4	3
果樹	324	48 14.8	189 58.3	36 11.1	93 28.7	40
その他耕種作目	48	7 14.6	22 45.8	7 14.6	20 41.7	5
酪農	41	3 7.3	37 90.2	16 39.0	2 4.9	6
その他畜産	57	7 12.3	33 57.9	6 10.5	17 29.8	8
その他	43	5 11.6	15 34.9	3 7.0	23 53.5	9
【ブロック】 北海道	167	15 9.0	128 76.6	33 19.8	26 15.6	12
東北	170	26 15.3	98 57.6	20 11.8	50 29.4	25
北陸	66	8 12.1	36 54.5	10 15.2	22 33.3	5
関東・東山	523	86 16.4	270 51.6	67 12.8	174 33.3	42
東海	235	30 12.8	124 52.8	18 7.7	82 34.9	32
近畿	215	20 9.3	129 60.0	21 9.8	66 30.7	16
中国	206	19 9.2	126 61.2	22 10.7	63 30.6	23
四国	139	21 15.1	75 54.0	23 16.5	45 32.4	17
九州	340	50 14.7	196 57.6	43 12.6	98 28.8	46
沖縄	56	8 14.3	23 41.1	2 3.6	25 44.6	12

問26 新規就農するにあたり、国や都道府県や市町村等の支援措置を利用したか  
 その他

	回答者数	支援措置がな かった	利用した	(利用した方)地 域のフォローが十 分だった	利用しなかった	不明
全国合計	500	67 13.4	36 7.2	14 2.8	406 81.2	1855
【農業との関わり】 非農家出身	416	60	28	11	337	1574
祖父母が農家	84	14.4 7 8.3	6.7 8 9.5	2.6 3 3.6	81.0 69 82.1	281
【性別】 男性	434	57	30	14	355	1616
女性	57	13.1 8 14.0	6.9 6 10.5	3.2 0 0.0	81.8 44 77.2	224
【就農時年齢】 29歳以下	64	8	6	3	50	246
30～39歳	211	12.5 16 7.6	9.4 8 3.8	4.7 4 1.9	78.1 188 89.1	814
40～49歳	139	26 18.7	15 10.8	4 2.9	103 74.1	547
50～59歳	30	6 20.0	3 10.0	1 3.3	21 70.0	79
60歳以上	17	4 23.5	3 17.6	2 11.8	12 70.6	26
【就農経過年】 1・2年目	138	18 13.0	10 7.2	6 4.3	114 82.6	534
3・4年目	91	12 13.2	7 7.7	2 2.2	74 81.3	369
5年目以上	230	31 13.5	18 7.8	6 2.6	184 80.0	796
【売上】 500万円未満	231	30 13.0	20 8.7	8 3.5	186 80.5	732
500～1,000万円未満	86	5 5.8	3 3.5	0 0.0	78 90.7	353
1,000万円以上	99	19 19.2	9 9.1	4 4.0	72 72.7	359
【経営作物】 水稲・麦・雑穀類・豆類	41	9 22.0	3 7.3	1 2.4	31 75.6	120
露地野菜	172	17 9.9	11 6.4	4 2.3	145 84.3	587
施設野菜	137	18 13.1	10 7.3	6 4.4	110 80.3	589
花き・花木	12	1 8.3	0 0.0	0 0.0	11 91.7	59
果樹	74	11 14.9	4 5.4	1 1.4	60 81.1	290
その他耕種作目	19	4 21.1	1 5.3	0 0.0	15 78.9	34
酪農	2	0 0.0	2 100.0	1 50.0	0 0.0	45
その他畜産	13	1 7.7	2 15.4	0 0.0	10 76.9	52
その他	16	3 18.8	2 12.5	1 6.3	12 75.0	36
【ブロック】 北海道	16	3 18.8	2 12.5	1 6.3	11 68.8	163
東北	40	6 15.0	4 10.0	3 7.5	32 80.0	155
北陸	15	1 6.7	0 0.0	0 0.0	14 93.3	56
関東・東山	137	20 14.6	11 8.0	6 4.4	109 79.6	428
東海	71	12 16.9	3 4.2	1 1.4	57 80.3	196
近畿	50	6 12.0	6 12.0	1 2.0	38 76.0	181
中国	35	3 8.6	2 5.7	1 2.9	30 85.7	194
四国	31	1 3.2	0 0.0	0 0.0	30 96.8	125
九州	85	13 15.3	6 7.1	0 0.0	67 78.8	301
沖縄	20	2 10.0	2 10.0	1 5.0	18 90.0	48



問27 どの支援団体を利用したか(問26で「農地をあっせん・紹介」で「②利用した」を選んだ方のみ)

	回答者数	都道府県(普及センター等を含む)	農地中間管理機構	市町村・農業委員会	JA	その他	不明
全国合計	899	65 7.2	194 21.6	479 53.3	133 14.8	28 3.1	209
【農業との関わり】 非農家出身	751	55 7.3	165 22.0	401 53.4	105 14.0	25 3.3	172
祖父母が農家	148	10 6.8	29 19.6	78 52.7	28 18.9	3 2.0	37
【性別】 男性	778	55 7.1	168 21.6	420 54.0	111 14.3	24 3.1	181
女性	110	8 7.3	24 21.8	55 50.0	19 17.3	4 3.6	27
【就農時年齢】 29歳以下	111	7 6.3	27 24.3	57 51.4	19 17.1	1 0.9	26
30～39歳	388	29 7.5	80 20.6	202 52.1	63 16.2	14 3.6	91
40～49歳	294	23 7.8	73 24.8	154 52.4	36 12.2	8 2.7	70
50～59歳	44	4 9.1	5 11.4	25 56.8	8 18.2	2 4.5	7
60歳以上	10	1 10.0	1 10.0	7 70.0	1 10.0	0 0.0	3
【就農経過年】 1・2年目	279	20 7.2	77 27.6	131 47.0	42 15.1	9 3.2	56
3・4年目	180	9 5.0	42 23.3	101 56.1	23 12.8	5 2.8	46
5年目以上	385	35 9.1	64 16.6	213 55.3	63 16.4	10 2.6	93
【売上】 500万円未満	350	24 6.9	97 27.7	190 54.3	27 7.7	12 3.4	96
500～1,000万円未満	177	13 7.3	33 18.6	96 54.2	29 16.4	6 3.4	42
1,000万円以上	193	19 9.8	27 14.0	100 51.8	42 21.8	5 2.6	38
【経営作物】 水稲・麦・雑穀類・豆類	45	2 4.4	15 33.3	26 57.8	1 2.2	1 2.2	18
露地野菜	295	14 4.7	73 24.7	179 60.7	23 7.8	6 2.0	69
施設野菜	307	37 12.1	61 19.9	135 44.0	61 19.9	13 4.2	53
花き・花木	39	5 12.8	5 12.8	24 61.5	4 10.3	1 2.6	5
果樹	132	5 3.8	28 21.2	65 49.2	29 22.0	5 3.8	49
その他耕種作目	11	0 0.0	3 27.3	6 54.5	1 9.1	1 9.1	2
酪農	22	0 0.0	0 0.0	13 59.1	9 40.9	0 0.0	4
その他畜産	22	1 4.5	3 13.6	17 77.3	1 4.5	0 0.0	4
その他	15	0 0.0	5 33.3	7 46.7	3 20.0	0 0.0	3
【ブロック】 北海道	85	4 4.7	3 3.5	54 63.5	22 25.9	2 2.4	14
東北	62	2 3.2	13 21.0	43 69.4	4 6.5	0 0.0	13
北陸	17	9 52.9	1 5.9	6 35.3	1 5.9	0 0.0	4
関東・東山	221	10 4.5	40 18.1	137 62.0	28 12.7	6 2.7	57
東海	102	5 4.9	16 15.7	48 47.1	31 30.4	2 2.0	23
近畿	81	9 11.1	36 44.4	32 39.5	3 3.7	1 1.2	24
中国	86	10 11.6	28 32.6	34 39.5	10 11.6	4 4.7	27
四国	56	3 5.4	15 26.8	15 26.8	15 26.8	8 14.3	11
九州	161	12 7.5	31 19.3	96 59.6	18 11.2	4 2.5	27
沖縄	26	1 3.8	11 42.3	12 46.2	1 3.8	1 3.8	9

Ⅲ. 農業経営の状況について  
問28 年間農業従事日数

	回答者数	1日～ 29日	30日～ 59日	60日～ 99日	100日～ 149日	150日～ 199日	200日～ 249日	250日以上	不明
全国合計	2333	8 0.3	8 0.3	10 0.4	46 2.0	120 5.1	323 13.8	1818 77.9	22
【農業との関わり】 非農家出身	1969	6 0.3	7 0.4	7 0.4	43 2.2	100 5.1	266 13.5	1540 78.2	21
祖父母が農家	364	2 0.5	1 0.3	3 0.8	3 0.8	20 5.5	57 15.7	278 76.4	1
【性別】 男性	2033	6 0.3	7 0.3	9 0.4	40 2.0	93 4.6	270 13.3	1608 79.1	17
女性	276	2 0.7	1 0.4	1 0.4	6 2.2	26 9.4	50 18.1	190 68.8	5
【就農時年齢】 29歳以下	310	1 0.3	0 0.0	0 0.0	1 0.3	17 5.5	47 15.2	244 78.7	0
30～39歳	1024	2 0.2	2 0.2	2 0.2	15 1.5	43 4.2	134 13.1	826 80.7	1
40～49歳	684	1 0.1	2 0.3	3 0.4	16 2.3	32 4.7	93 13.6	537 78.5	2
50～59歳	109	2 1.8	2 1.8	2 1.8	5 4.6	10 9.2	22 20.2	66 60.6	0
60歳以上	41	2 4.9	0 0.0	1 2.4	7 17.1	8 19.5	3 7.3	20 48.8	2
【就農経過年】 1・2年目	670	3 0.4	4 0.6	3 0.4	22 3.3	38 5.7	122 18.2	478 71.3	2
3・4年目	458	0 0.0	0 0.0	3 0.7	8 1.7	28 6.1	51 11.1	368 80.3	2
5年目以上	1025	4 0.4	2 0.2	2 0.2	13 1.3	37 3.6	122 11.9	845 82.4	1
【売上】 500万円未満	958	4 0.4	4 0.4	7 0.7	32 3.3	68 7.1	161 16.8	682 71.2	5
500～1,000万円未満	438	0 0.0	0 0.0	0 0.0	1 0.2	11 2.5	55 12.6	371 84.7	1
1,000万円以上	458	0 0.0	1 0.2	0 0.0	2 0.4	3 0.7	34 7.4	418 91.3	0
【経営作物】 水稲・麦・雑穀類・豆類	160	3 1.9	4 2.5	2 1.3	5 3.1	19 11.9	27 16.9	100 62.5	1
露地野菜	758	1 0.1	0 0.0	0 0.0	16 2.1	45 5.9	102 13.5	594 78.4	1
施設野菜	723	0 0.0	0 0.0	0 0.0	6 0.8	12 1.7	78 10.8	627 86.7	3
花き・花木	70	0 0.0	0 0.0	1 1.4	1 1.4	1 1.4	9 12.9	58 82.9	1
果樹	361	0 0.0	2 0.6	2 0.6	11 3.0	28 7.8	80 22.2	238 65.9	3
その他耕種作目	53	0 0.0	0 0.0	1 1.9	2 3.8	1 1.9	9 17.0	40 75.5	0
酪農	47	0 0.0	0 0.0	0 0.0	0 0.0	0 0.0	0 0.0	47 100.0	0
その他畜産	65	0 0.0	0 0.0	0 0.0	2 3.1	0 0.0	2 3.1	61 93.8	0
その他	52	2 3.8	0 0.0	1 1.9	2 3.8	8 15.4	9 17.3	30 57.7	0
【ブロック】 北海道	178	0 0.0	0 0.0	0 0.0	2 1.1	4 2.2	35 19.7	137 77.0	1
東北	191	3 1.6	3 1.6	1 0.5	4 2.1	16 8.4	47 24.6	117 61.3	4
北陸	71	0 0.0	0 0.0	0 0.0	1 1.4	6 8.5	7 9.9	57 80.3	0
関東・東山	563	2 0.4	1 0.2	3 0.5	13 2.3	33 5.9	69 12.3	442 78.5	2
東海	265	0 0.0	1 0.4	1 0.4	4 1.5	18 6.8	33 12.5	208 78.5	2
近畿	228	0 0.0	0 0.0	0 0.0	7 3.1	6 2.6	26 11.4	189 82.9	3
中国	227	1 0.4	1 0.4	2 0.9	2 0.9	10 4.4	33 14.5	178 78.4	2
四国	155	0 0.0	1 0.6	1 0.6	4 2.6	6 3.9	26 16.8	117 75.5	1
九州	383	1 0.3	1 0.3	1 0.3	6 1.6	15 3.9	38 9.9	321 83.8	3
沖縄	66	1 1.5	0 0.0	1 1.5	3 4.5	5 7.6	7 10.6	49 74.2	2

## 問29 現在と就農時の経営状況について

## 【農地面積】

## 【借入地面積】

	現在			就農1年目			現在			就農1年目		
	回答者数	平均(a)	不明	回答者数	平均(a)	不明	回答者数	平均(a)	不明	回答者数	平均(a)	不明
全国合計	2086	250.7	269	1879	166.1	476	1901	188.2	454	1694	109.9	661
【農業との関わり】												
非農家出身	1756	248.8	234	1578	166.0	412	1600	187.2	390	1417	102.5	573
祖父母が農家	330	260.7	35	301	166.4	64	301	193.4	64	277	147.8	88
【性別】												
男性	1823	257.5	227	1645	171.5	405	1667	197.5	383	1486	111.5	564
女性	240	187.9	41	213	110.1	68	216	121.5	65	193	102.8	88
【就農時年齢】												
29歳以下	282	277.4	28	267	180.7	43	266	191.1	44	242	116.0	68
30～39歳	958	297.3	67	882	196.2	143	870	223.9	155	803	134.7	222
40～49歳	631	193.0	55	593	137.9	93	581	139.9	105	540	81.8	146
50～59歳	90	90.3	19	91	71.4	18	77	81.1	32	78	56.0	31
60歳以上	33	74.5	10	29	42.9	14	29	65.7	14	18	26.3	25
【就農経過年】												
1・2年目	612	186.5	60	562	149.8	110	556	141.8	116	496	101.8	176
3・4年目	429	210.1	31	393	148.3	67	399	197.1	61	362	121.8	98
5年目以上	962	305.2	64	893	187.5	133	874	205.2	152	810	110.9	216
【売上】												
500万円未満	912	125.8	51	824	74.5	139	849	120.6	114	754	65.3	209
500～1,000万円未満	420	169.4	19	376	87.1	63	374	164.9	65	334	82.6	105
1,000万円以上	421	601.8	37	385	428.5	73	379	376.7	79	344	229.7	114
【経営作物】												
水稲・麦・雑穀類・豆類	139	454.8	22	129	268.8	32	126	424.9	35	110	224.8	51
露地野菜	693	204.3	66	634	86.2	125	667	196.5	92	595	84.0	164
施設野菜	667	85.9	59	594	58.6	132	593	74.2	133	539	49.5	187
花き・花木	65	82.7	6	55	49.9	16	58	72.8	13	50	44.0	21
果樹	326	134.0	38	294	82.8	70	299	120.0	65	263	74.7	101
その他耕種作物	46	204.0	7	41	158.2	12	39	158.6	14	36	93.7	17
酪農	38	4483.2	9	33	3927.0	14	28	2378.2	19	25	1913.6	22
その他畜産	41	502.6	24	37	484.7	28	35	225.3	30	31	231.8	34
その他	43	183.5	9	37	136.8	15	36	157.0	16	30	120.4	22
【ブロック】												
北海道	154	1396.2	25	136	1222.3	43	112	813.5	67	102	675.0	77
東北	167	176.4	28	148	119.1	47	155	166.5	40	131	102.6	64
北陸	58	229.4	13	52	107.6	19	58	212.5	13	51	108.2	20
関東・東山	516	166.5	49	481	77.1	84	486	159.5	79	441	71.8	124
東海	241	130.0	26	220	66.1	47	221	126.1	46	196	63.4	71
近畿	207	155.0	24	185	81.3	46	195	152.7	36	170	76.0	61
中国	204	132.4	25	185	67.5	44	188	115.7	41	171	56.8	58
四国	135	117.1	21	118	57.1	38	133	106.9	23	120	52.4	36
九州	342	189.8	44	300	108.5	86	300	164.5	86	265	75.8	121
沖縄	59	133.6	9	50	79.2	18	51	154.5	17	44	116.3	24

## 問29 現在と就農時の経営状況について

## 【施設面積】

	現在			就農1年目		
	回答者数	平均(平方メートル)	不明	回答者数	平均(平方メートル)	不明
全国合計	961	1724.6	1394	855	1210.3	1500
【農業との関わり】						
非農家出身	814	1719.8	1176	718	1154.6	1272
祖父母が農家	147	1751.1	218	137	1502.2	228
【性別】						
男性	860	1793.1	1190	764	1250.5	1286
女性	91	1071.5	190	81	752.2	200
【就農時年齢】						
29歳以下	133	1528.8	177	123	1063.9	187
30～39歳	435	1938.8	590	395	1308.9	630
40～49歳	308	1716.4	378	281	1223.8	405
50～59歳	36	993.4	73	38	929.0	71
60歳以上	17	557.1	26	12	244.7	31
【就農経過年】						
1・2年目	266	1438.6	406	245	1246.6	427
3・4年目	191	1677.7	269	179	1221.4	281
5年目以上	476	1946.8	550	421	1198.6	605
【売上】						
500万円未満	362	902.2	601	324	745.1	639
500～1,000万円未満	233	1544.5	206	205	925.9	234
1,000万円以上	253	3129.9	205	235	2141.3	223
【経営作物】						
水稲・麦・雑穀類・豆類	29	358.7	132	25	229.3	136
露地野菜	201	528.4	558	173	277.5	586
施設野菜	565	2276.3	161	511	1602.4	215
花き・花木	46	1421.6	25	39	921.7	32
果樹	78	1802.4	286	68	1403.4	296
その他耕種作目	18	659.4	35	17	368.2	36
酪農	2	1015.5	45	2	265.5	45
その他畜産	9	1431.4	56	8	622.9	57
その他	8	1493.1	44	6	1619.1	46
【ブロック】						
北海道	73	2142.2	106	68	1663.8	111
東北	83	1203.9	112	67	1011.3	128
北陸	25	924.7	46	23	602.1	48
関東・東山	179	1437.4	386	163	782.9	402
東海	114	1801.5	153	103	1368.6	164
近畿	123	984.0	108	103	558.3	128
中国	87	1826.6	142	80	1499.7	149
四国	57	1780.6	99	50	1224.5	106
九州	190	2463.5	196	172	1730.5	214
沖縄	29	2241.6	39	25	1377.1	43

## 問29 現在と就農時の経営状況について

## 【飼養頭羽数】

	現在			就農1年目		
	回答者数	平均(頭・羽)	不明	回答者数	平均(頭・羽)	不明
全国合計	275	761.0	2080	259	515.6	2096
【農業との関わり】 非農家出身	235	887.8	1755	221	599.2	1769
祖父母が農家	40	15.9	325	38	29.5	327
【性別】 男性	233	888.8	1817	218	608.8	1832
女性	37	48.2	244	36	11.4	245
【就農時年齢】 29歳以下	43	1216.7	267	42	974.5	268
30～39歳	131	1168.4	894	131	701.3	894
40～49歳	67	45.8	619	65	11.3	621
50～59歳	10	3.7	99	9	0.0	100
60歳以上	11	10.2	32	11	0.0	32
【就農経過年】 1・2年目	81	1002.7	591	77	321.5	595
3・4年目	62	874.2	398	60	707.7	400
5年目以上	119	615.1	907	117	566.8	909
【売上】 500万円未満	124	16.7	839	115	9.1	848
500～1,000万円未満	53	104.0	386	49	41.5	390
1,000万円以上	57	1008.0	401	57	739.6	401
【経営作物】 水稲・麦・雑穀類・豆類	20	25.4	141	18	3.3	143
露地野菜	95	7.0	664	94	1.7	665
施設野菜	22	1.2	704	20	0.1	706
花き・花木	3	0.0	68	2	0.0	69
果樹	26	1.4	338	23	0.0	341
その他耕種作目	5	0.0	48	4	0.0	49
酪農	40	58.9	7	37	46.4	10
その他畜産	57	3598.5	8	54	2430.0	11
その他	5	105.0	47	4	85.0	48
【ブロック】 北海道	51	157.4	128	50	41.8	129
東北	26	3135.0	169	25	975.0	170
北陸	7	73.6	64	6	8.0	65
関東・東山	59	12.5	506	58	18.0	507
東海	20	1529.6	247	20	1506.8	247
近畿	29	44.9	202	25	5.8	206
中国	19	24.9	210	18	8.3	211
四国	10	0.0	146	9	0.0	147
九州	50	1720.3	336	45	1671.1	341
沖縄	3	2.7	65	2	0.5	66

問29 現在と就農時の経営状況について

②農産物(農産加工等を含む)の売上高および所得について ※昨年度決算時

【農産物の売上高(農産加工等を含む)】

【農業所得 ※農業次世代人材投資資金は含まない】

【農外所得 ※農業次世代人材投資資金は含まない】

	現在			就農1年目			現在			就農1年目			現在			就農1年目		
	回答者数	平均(万円)	不明	回答者数	平均(万円)	不明	回答者数	平均(万円)	不明	回答者数	平均(万円)	不明	回答者数	平均(万円)	不明	回答者数	平均(万円)	不明
全国合計	1860	816.3	495	1724	343.3	631	1802	178.4	553	1665	49.9	690	1714	71.3	641	1571	48.4	784
【農業との関わり】																		
非農家出身	1562	824.2	428	1443	340.5	547	1512	183.1	478	1389	52.2	601	1443	69.9	547	1317	46.8	673
祖父母が農家	298	774.5	67	281	357.9	84	290	153.9	75	276	38.1	89	271	78.7	94	254	56.7	111
【性別】																		
男性	1632	845.1	418	1517	357.1	533	1591	189.3	459	1473	52.7	577	1512	75.0	538	1393	50.8	657
女性	207	627.9	74	189	241.2	92	190	95.7	91	174	25.0	107	184	45.8	97	162	30.6	119
【就農時年齢】																		
29歳以下	257	883.2	53	248	326.1	62	248	179.9	62	241	43.8	69	236	64.2	74	232	43.5	78
30～39歳	857	929.2	168	819	377.7	206	832	206.2	193	794	54.7	231	777	57.6	248	729	43.6	296
40～49歳	566	718.0	120	540	329.1	146	560	156.6	126	524	51.6	162	535	56.5	151	504	41.2	182
50～59歳	73	310.0	36	76	247.1	33	64	86.2	45	69	25.8	40	68	132.4	41	72	117.7	37
60歳以上	33	360.2	10	28	73.1	15	30	77.6	13	25	-0.2	18	31	638.1	12	22	224.8	21
【就農経過年】																		
1・2年目	495	449.9	177	458	280.4	214	476	91.2	196	434	37.0	238	458	72.8	214	423	56.1	249
3・4年目	401	730.0	59	387	345.9	73	383	146.4	77	368	37.2	92	374	86.8	86	351	50.7	109
5年目以上	897	1065.2	129	861	378.9	165	883	241.6	143	846	61.8	180	821	64.2	205	779	43.3	247
【売上】																		
500万円未満	963	193.2	0	825	106.0	138	913	63.5	50	795	21.1	168	885	70.3	78	759	57.6	204
500～1,000万円未満	439	688.7	0	393	288.0	46	421	187.0	18	367	34.2	72	398	81.1	41	350	37.1	89
1,000万円以上	458	2248.7	0	418	852.1	40	433	412.0	25	392	114.3	66	392	63.5	66	361	40.9	97
【経営作物】																		
水稲・麦・雑穀類・豆類	122	486.2	39	104	196.2	57	115	186.6	46	99	95.6	62	117	142.9	44	98	112.8	63
露地野菜	623	649.6	136	581	227.3	178	599	138.6	160	559	22.8	200	571	50.6	188	531	42.7	228
施設野菜	598	977.1	128	563	479.9	163	583	195.7	143	542	69.6	184	542	68.1	184	507	33.8	219
花き・花木	60	792.5	11	54	289.3	17	60	190.6	11	54	57.5	17	55	64.4	16	48	32.5	23
果樹	278	484.4	86	259	195.3	105	273	154.5	91	254	38.1	110	265	64.6	99	240	59.9	124
その他耕種作物	44	1252.5	9	40	314.1	13	41	238.0	12	40	61.9	13	42	145.9	11	37	72.5	16
酪農	32	3811.3	15	22	2358.8	25	32	698.5	15	22	137.8	25	24	18.6	23	18	20.6	29
その他畜産	46	1729.0	19	44	589.7	21	43	227.6	22	39	59.5	26	43	101.8	22	38	31.7	27
その他	39	723.8	13	37	307.5	15	39	174.4	13	37	66.1	15	37	167.4	15	34	108.1	18
【ブロック】																		
北海道	140	1685.4	39	125	783.2	54	132	382.4	47	116	102.8	63	123	105.7	56	114	83.2	65
東北	143	519.1	52	132	255.3	63	137	150.1	58	131	51.2	64	131	79.0	64	122	48.6	73
北陸	56	856.6	15	52	198.8	19	56	131.9	15	51	12.4	20	54	53.8	17	49	57.1	22
関東・東山	463	709.0	102	435	286.1	130	448	160.7	117	425	35.3	140	432	49.9	133	399	45.4	166
東海	213	901.5	54	191	430.4	76	205	188.5	62	186	46.6	81	193	63.6	74	179	45.8	88
近畿	184	560.5	47	173	176.7	58	178	131.4	53	166	32.1	65	174	132.3	57	160	54.5	71
中国	183	763.1	46	172	268.1	57	179	162.1	50	167	38.4	62	175	69.4	54	152	47.9	77
四国	119	707.2	37	113	249.4	43	117	163.4	39	110	51.2	46	109	74.6	47	102	28.9	54
九州	305	950.7	81	283	463.8	103	294	183.5	92	268	79.6	118	275	53.3	111	255	40.9	131
沖縄	52	422.8	16	47	151.1	21	54	117.8	14	44	32.6	24	46	90.2	22	38	55.7	30

問29 現在と就農時の経営状況について

③売上額の高い作物および関連事業【1位】

	回答者数	水稻	麦・雑穀類・豆類	露地野菜	施設野菜	花き・花木	工芸作物 (茶、たばこ等)	果樹	きのこ	その他の 耕種作物	酪農	肉用牛	養豚	養鶏	その他の 畜産(ヤギ、馬、 ダチョウ等)	その他	不明
全国合計	2298	126 5.5	35 1.5	759 33.0	726 31.6	71 3.1	18 0.8	364 15.8	22 1.0	13 0.6	47 2.0	38 1.7	1 0.0	19 0.8	7 0.3	52 2.3	57
【農業との関わり】 非農家出身	1941	97	29	652	611	57	15	301	19	13	42	35	1	18	5	46	49
祖父母が農家	357	5.0 29 8.1	1.5 6 1.7	33.6 107 30.0	31.5 115 32.2	2.9 14 3.9	0.8 3 0.8	15.5 63 17.6	1.0 3 0.8	0.7 0 0.0	2.2 5 1.4	1.8 3 0.8	0.1 0 0.0	0.9 1 0.3	0.3 2 0.6	2.4 6 1.7	8
【性別】 男性	2004	113	25	667	643	61	15	318	17	11	39	27	1	15	6	46	46
女性	270	5.6 12 4.4	1.2 10 3.7	33.3 81 30.0	32.1 77 28.5	3.0 10 3.7	0.7 3 1.1	15.9 42 15.6	0.8 5 1.9	0.5 2 0.7	1.9 7 2.6	1.3 11 4.1	0.0 0 0.0	0.7 3 1.1	0.3 1 0.4	2.3 6 2.2	11
【就農時年齢】 29歳以下	308	18	2	122	87	11	3	35	1	0	9	8	1	4	2	5	2
30～39歳	1019	5.8 45 4.4	0.6 15 1.5	39.6 335 32.9	28.2 331 32.5	3.6 27 2.6	1.0 8 0.8	11.4 168 16.5	0.3 10 1.0	0.0 5 0.5	2.9 26 2.6	2.6 19 1.9	0.3 0 0.0	1.3 9 0.9	0.6 3 0.3	1.6 18 1.8	6
40～49歳	674	4.4 35 5.2	1.5 11 1.6	32.9 216 32.0	32.5 238 35.3	2.6 26 3.9	0.8 5 0.7	16.5 99 14.7	1.0 4 1.3	0.5 7 0.6	2.6 7 2.6	1.9 5 0.7	0.0 0 0.0	0.9 3 0.4	0.3 2 0.3	1.8 14 2.1	12
50～59歳	103	5.2 9 8.7	1.6 2 1.9	32.0 28 27.2	35.3 25 24.3	3.9 1 1.0	0.7 0 0.0	14.7 28 27.2	1.3 1 1.0	0.6 1 1.0	2.6 0 2.6	1.9 0 0.0	0.0 0 0.0	0.4 1 1.0	0.3 0 0.0	2.1 7 6.8	6
60歳以上	39	8.7 6 15.4	1.9 1 2.6	27.2 14 35.9	24.3 6 15.4	1.0 0 0.0	0.0 1 2.6	27.2 6 15.4	1.0 1 2.6	1.0 2 5.1	0.0 0 0.0	0.0 1 2.6	0.0 0 0.0	1.0 0 0.0	0.0 0 0.0	6.8 1 2.6	4
【農経過年】 1・2年目	657	37	7	194	207	17	4	128	5	8	11	14	1	3	3	18	15
3・4年目	457	5.6 16 3.5	1.1 4 0.9	29.5 158 34.6	31.5 146 31.9	2.6 17 3.7	0.6 5 1.1	19.5 72 15.8	0.8 5 1.1	1.2 1 0.2	1.7 9 2.0	2.1 8 1.8	0.2 0 0.0	0.5 4 0.9	0.5 1 0.2	2.7 11 2.4	3
5年目以上	1017	5.9 5.8	1.9 1.9	35.8 35.2	33.5 32.9	3.0 2.9	0.7 0.7	13.1 12.9	1.2 1.2	2 0.2	22 2.2	12 1.2	0 0.0	10 1.0	3 0.3	17 1.7	9
【売上】 500万円未満	948	63	16	381	199	31	11	184	10	9	2	10	1	5	3	23	15
500～1,000万円未満	437	6.6 20 4.6	1.7 5 1.1	40.2 136 31.1	21.0 170 38.9	3.3 21 4.8	1.2 1 0.2	19.4 61 14.0	1.1 2 0.5	0.9 0 0.0	0.2 1 0.2	1.1 6 1.4	0.1 0 0.0	0.5 5 1.1	0.3 0 0.0	2.4 9 2.1	2
1,000万円以上	457	14 3.1	4 0.9	106 23.2	229 50.1	8 1.8	2 0.4	33 7.2	7 1.5	2 0.4	29 6.3	11 2.4	0 0.0	2 0.4	3 0.7	7 1.5	1
【経営作物】 水稻・麦・雑穀類・豆類	161	126 78.3	35 21.7	0 0.0	0 0.0	0 0.0	0 0.0	0 0.0	0 0.0	0 0.0	0 0.0	0 0.0	0 0.0	0 0.0	0 0.0	0 0.0	0
露地野菜	759	0 0.0	0 0.0	759 100.0	0 0.0	0 0.0	0 0.0	0 0.0	0 0.0	0 0.0	0 0.0	0 0.0	0 0.0	0 0.0	0 0.0	0 0.0	0
施設野菜	726	0 0.0	0 0.0	0 0.0	726 100.0	0 0.0	0 0.0	0 0.0	0 0.0	0 0.0	0 0.0	0 0.0	0 0.0	0 0.0	0 0.0	0 0.0	0
花き・花木	71	0 0.0	0 0.0	0 0.0	0 0.0	71 100.0	0 0.0	0 0.0	0 0.0	0 0.0	0 0.0	0 0.0	0 0.0	0 0.0	0 0.0	0 0.0	0
果樹	364	0 0.0	0 0.0	0 0.0	0 0.0	0 0.0	364 100.0	0 0.0	0 0.0	0 0.0	0 0.0	0 0.0	0 0.0	0 0.0	0 0.0	0 0.0	0
その他耕種作物	53	0 0.0	0 0.0	0 0.0	0 0.0	0 0.0	18 34.0	0 0.0	22 41.5	13 24.5	0 0.0	0 0.0	0 0.0	0 0.0	0 0.0	0 0.0	0
酪農	47	0 0.0	0 0.0	0 0.0	0 0.0	0 0.0	0 0.0	0 0.0	0 0.0	0 0.0	47 100.0	0 0.0	0 0.0	0 0.0	0 0.0	0 0.0	0
その他畜産	65	0 0.0	0 0.0	0 0.0	0 0.0	0 0.0	0 0.0	0 0.0	0 0.0	0 0.0	0 0.0	38 58.5	1 1.5	19 29.2	7 10.8	0 0.0	0
その他	52	0 0.0	0 0.0	0 0.0	0 0.0	0 0.0	0 0.0	0 0.0	0 0.0	0 0.0	0 0.0	0 0.0	0 0.0	0 0.0	0 0.0	52 100.0	0
【ブロック】 北海道	176	5 2.8	9 5.1	15 8.5	75 42.6	7 4.0	0 0.0	11 6.3	0 0.0	2 1.1	35 19.9	7 4.0	0 0.0	3 1.7	4 2.3	3 1.7	3
東北	185	17 9.2	3 1.6	59 31.9	47 25.4	7 3.8	0 0.0	32 17.3	4 2.2	0 0.0	2 1.1	4 2.2	0 0.0	2 1.1	0 0.0	8 4.3	10
北陸	70	19 27.1	2 2.9	24 34.3	12 17.1	1 1.4	1 1.4	8 11.4	2 2.9	0 0.0	0 0.0	0 0.0	0 0.0	0 0.0	1 1.4	0 0.0	1
関東・東山	552	29 5.3	7 1.3	253 45.8	102 18.5	27 4.9	1 0.2	107 19.4	1 0.2	4 0.7	5 0.9	3 0.5	0 0.0	1 0.2	1 0.2	11 2.0	13
東海	261	11 4.2	5 1.9	97 37.2	106 40.6	4 1.5	3 1.1	20 7.7	1 0.4	0 0.0	0 0.0	2 0.8	0 0.0	3 1.1	0 0.0	9 3.4	6
近畿	226	19 8.4	3 1.3	83 36.7	79 35.0	2 0.9	6 2.7	20 8.8	3 1.3	2 0.9	1 0.4	2 0.9	0 0.0	2 0.9	0 0.0	4 1.8	5
中国	224	9 4.0	0 0.0	50 22.3	55 24.6	8 3.6	0 0.0	87 38.8	4 1.8	0 0.0	2 0.9	5 2.2	0 0.0	1 0.4	0 0.0	3 1.3	5
四国	154	1 0.6	1 0.6	57 37.0	51 33.1	3 1.9	1 0.6	35 22.7	2 1.3	1 0.6	0 0.0	0 0.0	0 0.0	0 0.0	0 0.0	2 1.3	2
九州	382	16 4.2	5 1.3	92 24.1	178 46.6	11 2.9	6 1.6	38 9.9	5 1.3	2 0.5	2 0.5	14 3.7	1 0.3	5 1.3	1 0.3	6 1.6	4
沖縄	63	0 0.0	0 0.0	27 42.9	19 30.2	1 1.6	0 0.0	6 9.5	0 0.0	2 3.2	0 0.0	1 1.6	0 0.0	1 0.0	0 0.0	6 9.5	5





問29 現在と就農時の経営状況について

③売上額の高い作物および関連事業【3位】

	回答者数	水稻	麦・雑穀類・豆類	露地野菜	施設野菜	花き・花木	工業作物 (菜種、 茶、たば こ等)	果樹	きのこ	その他の 耕種作物	酪農	肉用牛	養豚	養鶏	その他の 畜産(ヤ ギ、馬、 ダチョウ 等)	その他	不明	
全国合計	316	54 17.1	44 13.9	62 19.6	41 13.0	20 6.3	1 0.3	36 11.4	4 1.3	8 2.5	0 0.0	2 0.6	0 0.0	7 2.2	3 0.9	34 10.8	2039	
【農業との関わり】 非農家出身 祖父母が農家	263	47 17.9	32 12.2	51 19.4	34 12.9	17 6.5	1 0.4	30 11.4	2 0.8	6 2.3	0 0.0	2 0.8	0 0.0	7 2.7	2 0.8	32 12.2	1727	
	53	7 13.2	12 22.6	11 20.8	7 13.2	3 5.7	0 0.0	6 11.3	2 3.8	2 3.8	0 0.0	0 0.0	0 0.0	0 0.0	1 1.9	2 3.8	312	
【性別】 男性	271	48 17.7	39 14.4	54 19.9	32 11.8	18 6.6	1 0.4	31 11.4	3 1.1	8 3.0	0 0.0	1 0.4	0 0.0	7 2.6	3 1.1	26 9.6	1779	
	37	3 8.1	4 10.8	6 16.2	9 24.3	1 2.7	0 0.0	5 13.5	1 2.7	0 0.0	0 0.0	0 0.0	0 0.0	0 0.0	0 0.0	0 21.6	244	
【就農時年齢】 29歳以下	48	8 16.7	6 12.5	5 10.4	7 14.6	3 6.3	0 0.0	7 14.6	0 0.0	2 4.2	0 0.0	1 2.1	0 0.0	0 0.0	1 2.1	8 16.7	262	
	138	22 15.9	21 15.2	23 16.7	16 11.6	12 8.7	1 0.7	18 13.0	1 0.7	2 1.4	0 0.0	1 0.7	0 0.0	1 2.9	0 0.7	4 11.6	887	
		92	16 17.4	11 12.0	24 26.1	13 14.1	3 3.3	0 0.0	8 8.7	3 3.3	4 4.3	0 0.0	0 0.0	0 0.0	3 3.3	0 0.0	7 7.6	594
	10	1 10.0	3 30.0	1 10.0	3 30.0	2 20.0	0 0.0	0 0.0	0 0.0	0 0.0	0 0.0	0 0.0	0 0.0	0 0.0	0 0.0	0 0.0	0 0.0	99
	9	2 22.2	2 22.2	1 11.1	1 11.1	0 0.0	0 0.0	1 11.1	0 0.0	0 0.0	0 0.0	0 0.0	0 0.0	0 0.0	0 11.1	1 11.1	34	
		66	10 15.2	11 16.7	14 21.2	8 12.1	4 6.1	1 1.5	8 12.1	1 1.5	1 1.5	0 0.0	0 0.0	0 0.0	0 0.0	2 3.0	6 9.1	606
【就農経過年】 1・2年目	45	8 17.8	8 17.8	6 13.3	7 15.6	2 4.4	0 0.0	5 11.1	1 2.2	2 4.4	0 0.0	0 0.0	0 0.0	1 2.2	1 2.2	4 8.9	415	
	188	31 16.5	24 12.8	35 18.6	24 12.8	14 7.4	0 0.0	22 11.7	2 1.1	5 2.7	0 0.0	2 1.1	0 0.0	6 3.2	0 0.0	23 12.2	838	
【売上】 500万円未満	161	20 12.4	28 17.4	33 20.5	18 11.2	11 6.8	1 0.6	20 12.4	1 0.6	4 2.5	0 0.0	1 0.6	0 0.0	6 3.7	1 0.6	17 10.6	802	
	65	13 20.0	8 12.3	14 21.5	6 9.2	5 7.7	0 0.0	7 10.8	1 1.5	2 3.1	0 0.0	0 0.0	0 0.0	0 1.5	0 0.0	8 12.3	374	
		39	10 25.6	3 7.7	4 10.3	8 20.5	2 5.1	0 0.0	4 10.3	0 0.0	0 0.0	0 0.0	1 2.6	0 0.0	0 2.6	1 15.4	419	
【経営作物】 水稻・麦・雑穀類・豆類	67	2 3.0	10 14.9	24 35.8	14 20.9	2 3.0	0 0.0	5 7.5	0 0.0	0 0.0	0 0.0	0 0.0	0 0.0	2 3.0	1 1.5	7 10.4	94	
	91	23 25.3	14 15.4	0 0.0	13 14.3	5 5.5	1 1.1	12 13.2	0 0.0	7 7.7	0 0.0	1 1.1	0 0.0	3 3.3	1 1.1	11 12.1	668	
		88	18 20.5	16 18.2	18 20.5	0 0.0	7 8.0	0 0.0	17 19.3	2 2.3	1 1.1	0 0.0	0 0.0	0 0.0	1 1.1	0 0.0	8 9.1	638
	11	1 9.1	0 0.0	4 36.4	2 18.2	0 0.0	0 0.0	0 0.0	0 0.0	0 0.0	0 0.0	0 0.0	0 0.0	0 0.0	0 0.0	4 36.4	60	
		28	4 14.3	3 10.7	11 39.3	3 10.7	3 10.7	0 0.0	3 0.0	0 0.0	2 7.1	0 0.0	0 0.0	0 0.0	0 0.0	2 7.1	336	
	9	0 0.0	0 0.0	3 33.3	4 44.4	1 11.1	0 0.0	1 11.1	0 0.0	0 0.0	0 0.0	0 0.0	0 0.0	0 0.0	0 0.0	0 0.0	44	
		4	0 0.0	0 0.0	0 25.0	1 0.0	0 0.0	0 25.0	1 0.0	0 0.0	0 0.0	0 0.0	0 0.0	0 0.0	0 0.0	0 50.0	43	
	11	3 27.3	0 0.0	2 18.2	3 27.3	1 9.1	0 0.0	0 0.0	0 0.0	0 0.0	0 0.0	0 0.0	1 9.1	0 0.0	1 9.1	0 0.0	54	
		7	3 42.9	1 14.3	0 0.0	1 14.3	1 14.3	0 0.0	0 0.0	0 0.0	0 0.0	0 0.0	0 0.0	0 0.0	1 14.3	0 0.0	45	
	【ブロック】 北海道	27	1 3.7	4 14.8	5 18.5	8 29.6	0 0.0	0 0.0	2 7.4	1 3.7	1 3.7	0 0.0	0 0.0	0 0.0	0 0.0	1 3.7	4 14.8	152
		30	3 10.0	4 13.3	10 33.3	4 13.3	2 6.7	1 3.3	1 3.3	0 0.0	1 3.3	0 0.0	0 0.0	0 0.0	1 3.3	0 0.0	3 10.0	165
14			1 7.1	1 7.1	3 21.4	4 28.6	0 0.0	0 0.0	2 14.3	0 0.0	0 0.0	0 0.0	1 7.1	0 0.0	1 7.1	0 0.0	57	
68		10 14.7	12 17.6	11 16.2	7 10.3	3 4.4	0 0.0	6 8.8	0 0.0	3 4.4	0 0.0	0 0.0	0 0.0	2 2.9	2 2.9	12 17.6	497	
		17	7 41.2	1 5.9	3 17.6	0 0.0	2 11.8	0 0.0	2 11.8	0 0.0	0 0.0	0 0.0	0 0.0	0 0.0	0 0.0	0 0.0	2 11.8	250
50		6 12.0	5 10.0	11 22.0	9 18.0	4 8.0	0 0.0	7 14.0	1 2.0	1 2.0	0 0.0	0 0.0	0 0.0	1 2.0	0 0.0	5 10.0	181	
		28	8 28.6	4 14.3	2 7.1	3 10.7	3 10.7	0 0.0	5 17.9	1 3.6	0 0.0	0 0.0	0 0.0	0 0.0	0 0.0	2 7.1	201	
18		6 33.3	1 5.6	3 16.7	0 0.0	3 16.7	0 0.0	2 11.1	0 0.0	1 5.6	0 0.0	0 0.0	0 0.0	0 0.0	0 0.0	2 11.1	138	
		51	12 23.5	11 21.6	12 23.5	4 7.8	2 3.9	0 0.0	5 9.8	1 2.0	0 0.0	0 0.0	0 0.0	0 0.0	2 3.9	0 0.0	335	
12		0 0.0	1 8.3	2 16.7	2 16.7	1 8.3	0 0.0	4 33.3	0 0.0	1 8.3	0 0.0	0 0.0	0 0.0	0 0.0	0 0.0	1 8.3	56	



問29 現在と就農時の経営状況について

④昨年度の農産物売上高は、平年と比べてどのような状況だったか

	回答者数	平年より大きく減少した	平年よりやや減少した	変わらなかった	平年よりやや増加した	平年より大きく増加した	前年の売上がなく比較できない	不明
全国合計	2257	283 12.5	336 14.9	306 13.6	728 32.3	213 9.4	391 17.3	98
【農業との関わり】 非農家出身	1906	245	285	253	632	167	324	84
祖父母が農家	351	12.9 38 10.8	15.0 51 14.5	13.3 53 15.1	33.2 96 27.4	8.8 46 13.1	17.0 67 19.1	14
【性別】 男性	1974	251	286	267	651	192	327	76
女性	259	12.7 27 10.4	14.5 46 17.8	13.5 36 13.9	33.0 70 27.0	9.7 20 7.7	16.6 60 23.2	22
【就農時年齢】 29歳以下	301	36	48	33	104	42	38	9
30～39歳	999	12.0 125 12.5	15.9 152 15.2	11.0 144 14.4	34.6 338 33.8	14.0 90 9.0	12.6 150 15.0	26
40～49歳	665	80	95	91	213	59	127	21
50～59歳	100	12.0 8 8.0	14.3 6 6.0	13.7 13 13.0	32.0 22 22.0	8.9 4 4.0	19.1 47 47.0	9
60歳以上	38	3 7.9	5 13.2	7 18.4	6 15.8	4 10.5	13 34.2	5
【就農経過年】 1・2年目	630	25	36	48	143	49	329	42
3・4年目	456	4.0 47 10.3	5.7 67 14.7	7.6 61 13.4	22.7 197 43.2	7.8 69 15.1	52.2 15 3.3	4
5年目以上	1015	18.1 17.8	20.8 20.5	18.1 17.8	34.6 34.1	8.1 8.0	18 1.8	11
【売上】 500万円未満	944	125	136	131	288	58	206	19
500～1,000万円未満	432	13.2 54 12.5	14.4 70 16.2	13.9 57 13.2	30.5 165 38.2	6.1 58 13.4	21.8 28 6.5	7
1,000万円以上	456	46 10.1	78 17.1	71 15.6	155 34.0	81 17.8	25 5.5	2
【経営作物】 水稲・麦・雑穀類・豆類	154	13	38	26	42	11	24	7
露地野菜	738	8.4 106 14.4	24.7 120 16.3	16.9 92 12.5	27.3 260 35.2	7.1 66 8.9	15.6 94 12.7	21
施設野菜	718	92	101	108	225	77	115	8
花き・花木	70	12.8 10 14.3	14.1 6 8.6	15.0 9 12.9	31.3 26 37.1	10.7 7 10.0	16.0 12 17.1	1
果樹	345	32	40	44	115	32	82	19
その他耕種作目	53	9.3 8 15.1	11.6 10 18.9	12.8 4 7.5	33.3 12 22.6	9.3 5 9.4	23.8 14 26.4	0
酪農	45	5	7	10	14	1	8	2
その他畜産	59	11.1 11 18.6	15.6 10 16.9	22.2 4 6.8	31.1 15 25.4	2.2 6 10.2	17.8 13 22.0	6
その他	49	5 10.2	3 6.1	7 14.3	14 28.6	5 10.2	15 30.6	3
【ブロック】 北海道	171	22	24	26	55	16	28	8
東北	185	12.9 19 10.3	14.0 25 13.5	15.2 24 13.0	32.2 56 30.3	9.4 17 9.2	16.4 44 23.8	10
北陸	68	4	16	11	25	2	10	3
関東・東山	535	5.9 52 9.7	23.5 79 14.8	16.2 58 10.8	36.8 182 34.0	2.9 71 13.3	14.7 93 17.4	30
東海	257	29	34	40	89	21	44	10
近畿	221	11.3 30 13.6	13.2 26 11.8	15.6 32 14.5	34.6 83 37.6	8.2 17 7.7	17.1 33 14.9	10
中国	220	22	35	32	73	18	40	9
四国	153	10.0 29 19.0	15.9 28 18.3	14.5 24 15.7	33.2 44 28.8	8.2 7 4.6	18.2 21 13.7	3
九州	376	61	59	50	101	40	65	10
沖縄	66	16.2 14 21.2	15.7 9 13.6	13.3 8 12.1	26.9 18 27.3	10.6 4 6.1	17.3 13 19.7	2

## 問29 現在と就農時の経営状況について

## ⑤農業生産以外の経営部門

	回答者数	直接販売	農産加工	観光農業	レストラン	その他	不明
全国合計	1016	638 62.8	241 23.7	61 6.0	29 2.9	275 27.1	1339
【農業との関わり】 非農家出身	855	539 63.0	208 24.3	52 6.1	25 2.9	223 26.1	1135
祖父母が農家	161	99 61.5	33 20.5	9 5.6	4 2.5	52 32.3	204
【性別】 男性	881	554 62.9	187 21.2	51 5.8	22 2.5	243 27.6	1169
女性	125	78 62.4	52 41.6	10 8.0	7 5.6	28 22.4	156
【就農時年齢】 29歳以下	141	96 68.1	25 17.7	9 6.4	3 2.1	36 25.5	169
30～39歳	428	282 65.9	122 28.5	36 8.4	12 2.8	92 21.5	597
40～49歳	300	178 59.3	57 19.0	11 3.7	9 3.0	99 33.0	386
50～59歳	50	27 54.0	13 26.0	1 2.0	2 4.0	19 38.0	59
60歳以上	25	10 40.0	2 8.0	0 0.0	1 4.0	13 52.0	18
【就農経過年】 1・2年目	284	176 62.0	53 18.7	17 6.0	5 1.8	90 31.7	388
3・4年目	213	135 63.4	50 23.5	10 4.7	4 1.9	51 23.9	247
5年目以上	440	281 63.9	115 26.1	29 6.6	18 4.1	112 25.5	586
【売上】 500万円未満	474	298 62.9	111 23.4	17 3.6	15 3.2	139 29.3	489
500～1,000万円未満	203	125 61.6	48 23.6	11 5.4	3 1.5	52 25.6	236
1,000万円以上	158	101 63.9	38 24.1	20 12.7	6 3.8	39 24.7	300
【経営作物】 水稲・麦・雑穀類・豆類	104	71 68.3	29 27.9	2 1.9	8 7.7	31 29.8	57
露地野菜	329	200 60.8	71 21.6	12 3.6	9 2.7	87 26.4	430
施設野菜	260	162 62.3	47 18.1	23 8.8	3 1.2	79 30.4	466
花き・花木	28	18 64.3	1 3.6	0 0.0	0 0.0	10 35.7	43
果樹	183	120 65.6	57 31.1	15 8.2	3 1.6	36 19.7	181
その他耕種作物	31	19 61.3	11 35.5	3 9.7	2 6.5	7 22.6	22
酪農	7	5 71.4	4 57.1	1 14.3	0 0.0	1 14.3	40
その他畜産	26	15 57.7	7 26.9	2 7.7	2 7.7	10 38.5	39
その他	35	22 62.9	12 34.3	1 2.9	1 2.9	9 25.7	17
【ブロック】 北海道	65	43 66.2	18 27.7	5 7.7	2 3.1	14 21.5	114
東北	95	53 55.8	19 20.0	2 2.1	3 3.2	31 32.6	100
北陸	41	33 80.5	11 26.8	1 2.4	0 0.0	9 22.0	30
関東・東山	245	164 66.9	67 27.3	18 7.3	5 2.0	52 21.2	320
東海	116	80 69.0	19 16.4	5 4.3	7 6.0	31 26.7	151
近畿	119	70 58.8	27 22.7	12 10.1	5 4.2	33 27.7	112
中国	104	66 63.5	30 28.8	11 10.6	3 2.9	22 21.2	125
四国	52	34 65.4	10 19.2	1 1.9	0 0.0	15 28.8	104
九州	147	81 55.1	35 23.8	6 4.1	4 2.7	54 36.7	239
沖縄	30	13 43.3	5 16.7	0 0.0	0 0.0	13 43.3	38

問29 現在と就農時の経営状況について

⑥現在の農業従事者数【家族農業従事者数(自分を除く)】

	回答者数	0人	1人	2人	3人	4~5人	6~10人	11~20人	21人以上	不明
全国合計	2220	957 43.1	1035 46.6	178 8.0	38 1.7	9 0.4	3 0.1	0 0.0	0 0.0	135
【農業との関わり】 非農家出身	1871	815 43.6	875 46.8	140 7.5	32 1.7	8 0.4	1 0.1	0 0.0	0 0.0	119
祖父母が農家	349	142 40.7	160 45.8	38 10.9	6 1.7	1 0.3	2 0.6	0 0.0	0 0.0	16
【性別】 男性	1936	846 43.7	890 46.0	155 8.0	34 1.8	8 0.4	3 0.2	0 0.0	0 0.0	114
女性	261	103 39.5	132 50.6	21 8.0	4 1.5	1 0.4	0 0.0	0 0.0	0 0.0	20
【就農時年齢】 29歳以下	301	137 45.5	121 40.2	30 10.0	9 3.0	3 1.0	1 0.3	0 0.0	0 0.0	9
30~39歳	971	398 41.0	467 48.1	85 8.8	17 1.8	3 0.3	1 0.1	0 0.0	0 0.0	54
40~49歳	656	277 42.2	328 50.0	42 6.4	6 0.9	2 0.3	1 0.2	0 0.0	0 0.0	30
50~59歳	99	54 54.5	38 38.4	6 6.1	1 1.0	0 0.0	0 0.0	0 0.0	0 0.0	10
60歳以上	37	18 48.6	16 43.2	2 5.4	1 2.7	0 0.0	0 0.0	0 0.0	0 0.0	6
【就農経過年】 1・2年目	642	302 47.0	283 44.1	47 7.3	6 0.9	3 0.5	1 0.2	0 0.0	0 0.0	30
3・4年目	436	191 43.8	197 45.2	37 8.5	10 2.3	1 0.2	0 0.0	0 0.0	0 0.0	24
5年目以上	975	377 38.7	493 50.6	81 8.3	18 1.8	4 0.4	2 0.2	0 0.0	0 0.0	51
【売上】 500万円未満	921	484 52.6	362 39.3	61 6.6	12 1.3	1 0.1	1 0.1	0 0.0	0 0.0	42
500~1,000万円未満	413	148 35.8	217 52.5	37 9.0	7 1.7	4 1.0	0 0.0	0 0.0	0 0.0	26
1,000万円以上	433	110 25.4	257 59.4	48 11.1	12 2.8	4 0.9	2 0.5	0 0.0	0 0.0	25
【経営作物】 水稲・麦・雑穀類・豆類	152	57 37.5	82 53.9	8 5.3	3 2.0	1 0.7	1 0.7	0 0.0	0 0.0	9
露地野菜	721	374 51.9	277 38.4	54 7.5	11 1.5	5 0.7	0 0.0	0 0.0	0 0.0	38
施設野菜	681	247 36.3	345 50.7	73 10.7	13 1.9	2 0.3	1 0.1	0 0.0	0 0.0	45
花き・花木	67	26 38.8	35 52.2	5 7.5	1 1.5	0 0.0	0 0.0	0 0.0	0 0.0	4
果樹	353	157 44.5	166 47.0	23 6.5	6 1.7	1 0.3	0 0.0	0 0.0	0 0.0	11
その他耕種作目	52	23 44.2	22 42.3	4 7.7	2 3.8	0 0.0	1 1.9	0 0.0	0 0.0	1
酪農	46	4 8.7	38 82.6	4 8.7	0 0.0	0 0.0	0 0.0	0 0.0	0 0.0	1
その他畜産	61	22 36.1	35 57.4	4 6.6	0 0.0	0 0.0	0 0.0	0 0.0	0 0.0	4
その他	51	25 49.0	23 45.1	2 3.9	1 2.0	0 0.0	0 0.0	0 0.0	0 0.0	1
【ブロック】 北海道	170	35 20.6	117 68.8	15 8.8	3 1.8	0 0.0	0 0.0	0 0.0	0 0.0	9
東北	180	77 42.8	72 40.0	24 13.3	5 2.8	2 1.1	0 0.0	0 0.0	0 0.0	15
北陸	70	36 51.4	29 41.4	5 7.1	0 0.0	0 0.0	0 0.0	0 0.0	0 0.0	1
関東・東山	536	244 45.5	244 45.5	38 7.1	8 1.5	2 0.4	0 0.0	0 0.0	0 0.0	29
東海	253	124 49.0	103 40.7	17 6.7	8 3.2	0 0.0	1 0.4	0 0.0	0 0.0	14
近畿	216	98 45.4	98 45.4	16 7.4	1 0.5	2 0.9	1 0.5	0 0.0	0 0.0	15
中国	217	99 45.6	93 42.9	18 8.3	5 2.3	1 0.5	1 0.5	0 0.0	0 0.0	12
四国	148	70 47.3	66 44.6	9 6.1	3 2.0	0 0.0	0 0.0	0 0.0	0 0.0	8
九州	362	136 37.6	188 51.9	31 8.6	5 1.4	2 0.6	0 0.0	0 0.0	0 0.0	24
沖縄	64	35 54.7	24 37.5	5 7.8	0 0.0	0 0.0	0 0.0	0 0.0	0 0.0	4

問29 現在と就農時の経営状況について

⑥現在の農業従事者数【家族以外の農業従事者数】

	回答者数	0人	1人	2人	3人	4~5人	6~10人	11~20人	21人以上	不明
全国合計	1994	1301 65.2	229 11.5	149 7.5	97 4.9	95 4.8	87 4.4	29 1.5	7 0.4	361
【農業との関わり】 非農家出身	1687	1114 66.0	185 11.0	126 7.5	86 5.1	75 4.4	71 4.2	25 1.5	5 0.3	303
祖父母が農家	307	187 60.9	44 14.3	23 7.5	11 3.6	20 6.5	16 5.2	4 1.3	2 0.7	58
【性別】 男性	1742	1121 64.4	202 11.6	130 7.5	91 5.2	86 4.9	80 4.6	26 1.5	6 0.3	308
女性	233	164 70.4	25 10.7	19 8.2	6 2.6	8 3.4	7 3.0	3 1.3	1 0.4	48
【就農時年齢】 29歳以下	269	161 59.9	44 16.4	21 7.8	9 3.3	9 3.3	15 5.6	9 3.3	1 0.4	41
30~39歳	887	558 62.9	93 10.5	73 8.2	53 6.0	50 5.6	46 5.2	9 1.0	5 0.6	138
40~49歳	591	402 68.0	63 10.7	39 6.6	27 4.6	29 4.9	20 3.4	10 1.7	1 0.2	95
50~59歳	87	68 78.2	7 8.0	6 6.9	1 1.1	4 4.6	1 1.1	0 0.0	0 0.0	22
60歳以上	28	20 71.4	5 17.9	2 7.1	0 0.0	1 3.6	0 0.0	0 0.0	0 0.0	15
【就農経過年】 1・2年目	576	433 75.2	53 9.2	30 5.2	21 3.6	17 3.0	14 2.4	7 1.2	1 0.2	96
3・4年目	387	243 62.8	42 10.9	39 10.1	21 5.4	21 5.4	16 4.1	5 1.3	0 0.0	73
5年目以上	886	520 58.7	115 13.0	72 8.1	50 5.6	55 6.2	52 5.9	16 1.8	6 0.7	140
【売上】 500万円未満	831	681 81.9	74 8.9	32 3.9	18 2.2	18 2.2	5 0.6	3 0.4	0 0.0	132
500~1,000万円未満	367	217 59.1	55 15.0	43 11.7	20 5.4	15 4.1	14 3.8	3 0.8	0 0.0	72
1,000万円以上	405	113 27.9	61 15.1	50 12.3	45 11.1	54 13.3	56 13.8	21 5.2	5 1.2	53
【経営作物】 水稲・麦・雑穀類・豆類	140	111 79.3	12 8.6	3 2.1	6 4.3	4 2.9	4 2.9	0 0.0	0 0.0	21
露地野菜	643	433 67.3	72 11.2	44 6.8	30 4.7	23 3.6	27 4.2	13 2.0	1 0.2	116
施設野菜	634	318 50.2	87 13.7	67 10.6	51 8.0	50 7.9	45 7.1	11 1.7	5 0.8	92
花き・花木	59	40 67.8	10 16.9	4 6.8	0 0.0	3 5.1	1 1.7	0 0.0	1 1.7	12
果樹	313	251 80.2	22 7.0	19 6.1	7 2.2	7 2.2	4 1.3	3 1.0	0 0.0	51
その他耕種作目	47	30 63.8	6 12.8	3 6.4	1 2.1	4 8.5	2 4.3	1 2.1	0 0.0	6
酪農	34	28 82.4	5 14.7	0 0.0	0 0.0	0 0.0	1 2.9	0 0.0	0 0.0	13
その他畜産	53	38 71.7	6 11.3	4 7.5	1 1.9	2 3.8	2 3.8	0 0.0	0 0.0	12
その他	40	30 75.0	5 12.5	1 2.5	1 2.5	2 5.0	1 2.5	0 0.0	0 0.0	12
【ブロック】 北海道	145	84 57.9	22 15.2	11 7.6	9 6.2	9 6.2	8 5.5	2 1.4	0 0.0	34
東北	167	100 59.9	28 16.8	14 8.4	7 4.2	9 5.4	7 4.2	1 0.6	1 0.6	28
北陸	64	49 76.6	6 9.4	3 4.7	1 1.6	3 4.7	2 3.1	0 0.0	0 0.0	7
関東・東山	491	325 66.2	55 11.2	41 8.4	16 3.3	24 4.9	19 3.9	9 1.8	2 0.4	74
東海	232	140 60.3	20 8.6	19 8.2	16 6.9	10 4.3	22 9.5	4 1.7	1 0.4	35
近畿	201	137 68.2	23 11.4	10 5.0	11 5.5	8 4.0	7 3.5	5 2.5	0 0.0	30
中国	194	131 67.5	21 10.8	10 5.2	9 4.6	10 5.2	7 3.6	6 3.1	0 0.0	35
四国	125	89 71.2	10 8.0	10 8.0	8 6.4	5 4.0	3 2.4	0 0.0	0 0.0	31
九州	317	206 65.0	37 11.7	26 8.2	18 5.7	15 4.7	11 3.5	2 0.6	2 0.6	69
沖縄	54	36 66.7	7 13.0	5 9.3	2 3.7	2 3.7	1 1.9	0 0.0	1 1.9	14

問29 現在と就農時の経営状況について

⑦現在の雇用従業員数【正規職員】

	回答者数	0人	1人	2人	3人	4～5人	6～10人	11～20人	21人以上	不明
全国合計	1631	1417 86.9	127 7.8	44 2.7	18 1.1	18 1.1	5 0.3	2 0.1	0 0.0	724
【農業との関わり】 非農家出身	1377	1194 86.7	108 7.8	37 2.7	15 1.1	16 1.2	5 0.4	2 0.1	0 0.0	613
祖父母が農家	254	223 87.8	19 7.5	7 2.8	3 1.2	2 0.8	0 0.0	0 0.0	0 0.0	111
【性別】 男性	1419	1230 86.7	109 7.7	40 2.8	17 1.2	16 1.1	5 0.4	2 0.1	0 0.0	631
女性	194	170 87.6	17 8.8	4 2.1	1 0.5	2 1.0	0 0.0	0 0.0	0 0.0	87
【就農時年齢】 29歳以下	230	193 83.9	23 10.0	7 3.0	2 0.9	5 2.2	0 0.0	0 0.0	0 0.0	80
30～39歳	712	604 84.8	61 8.6	26 3.7	13 1.8	4 0.6	4 0.6	0 0.0	0 0.0	313
40～49歳	465	415 89.2	34 7.3	5 1.1	1 0.2	7 1.5	1 0.2	2 0.4	0 0.0	221
50～59歳	81	74 91.4	3 3.7	3 3.7	1 1.2	0 0.0	0 0.0	0 0.0	0 0.0	28
60歳以上	28	26 92.9	1 3.6	1 3.6	0 0.0	0 0.0	0 0.0	0 0.0	0 0.0	15
【就農経過年】 1・2年目	505	466 92.3	20 4.0	8 1.6	4 0.8	5 1.0	1 0.2	1 0.2	0 0.0	167
3・4年目	295	259 87.8	26 8.8	7 2.4	3 1.0	0 0.0	0 0.0	0 0.0	0 0.0	165
5年目以上	707	577 81.6	76 10.7	27 3.8	11 1.6	11 1.6	4 0.6	1 0.1	0 0.0	319
【売上】 500万円未満	754	723 95.9	23 3.1	6 0.8	1 0.1	0 0.0	0 0.0	1 0.1	0 0.0	209
500～1,000万円未満	280	241 86.1	30 10.7	6 2.1	1 0.4	2 0.7	0 0.0	0 0.0	0 0.0	159
1,000万円以上	264	149 56.4	56 21.2	29 11.0	12 4.5	13 4.9	4 1.5	1 0.4	0 0.0	194
【経営作物】 水稲・麦・雑穀類・豆類	129	111 86.0	13 10.1	3 2.3	0 0.0	0 0.0	1 0.8	1 0.8	0 0.0	32
露地野菜	554	478 86.3	42 7.6	12 2.2	9 1.6	11 2.0	2 0.4	0 0.0	0 0.0	205
施設野菜	433	368 85.0	35 8.1	19 4.4	6 1.4	4 0.9	1 0.2	0 0.0	0 0.0	293
花き・花木	45	40 88.9	3 6.7	1 2.2	0 0.0	1 2.2	0 0.0	0 0.0	0 0.0	26
果樹	278	260 93.5	15 5.4	2 0.7	1 0.4	0 0.0	0 0.0	0 0.0	0 0.0	86
その他耕種作目	38	33 86.8	2 5.3	1 2.6	0 0.0	1 2.6	0 0.0	1 2.6	0 0.0	15
酪農	38	32 84.2	5 13.2	1 2.6	0 0.0	0 0.0	0 0.0	0 0.0	0 0.0	9
その他畜産	50	38 76.0	7 14.0	2 4.0	2 4.0	0 0.0	1 2.0	0 0.0	0 0.0	15
その他	41	34 82.9	4 9.8	2 4.9	0 0.0	1 2.4	0 0.0	0 0.0	0 0.0	11
【ブロック】 北海道	112	97 86.6	11 9.8	2 1.8	0 0.0	0 0.0	2 1.8	0 0.0	0 0.0	67
東北	132	112 84.8	12 9.1	1 0.8	5 3.8	2 1.5	0 0.0	0 0.0	0 0.0	63
北陸	58	50 86.2	7 12.1	1 1.7	0 0.0	0 0.0	0 0.0	0 0.0	0 0.0	13
関東・東山	410	349 85.1	38 9.3	12 2.9	4 1.0	6 1.5	1 0.2	0 0.0	0 0.0	155
東海	193	172 89.1	15 7.8	3 1.6	1 0.5	1 0.5	1 0.5	0 0.0	0 0.0	74
近畿	173	154 89.0	12 6.9	3 1.7	1 0.6	3 1.7	0 0.0	0 0.0	0 0.0	58
中国	159	145 91.2	7 4.4	4 2.5	1 0.6	0 0.0	1 0.6	1 0.6	0 0.0	70
四国	98	87 88.8	5 5.1	4 4.1	2 2.0	0 0.0	0 0.0	0 0.0	0 0.0	58
九州	253	216 85.4	17 6.7	10 4.0	3 1.2	6 2.4	0 0.0	1 0.4	0 0.0	133
沖縄	40	32 80.0	3 7.5	4 10.0	1 2.5	0 0.0	0 0.0	0 0.0	0 0.0	28

問29 現在と就農時の経営状況について

⑦現在の雇用従業員数【常勤パート】

	回答者数	0人	1人	2人	3人	4～5人	6～10人	11～20人	21人以上	不明
全国合計	1713	1381 80.6	129 7.5	80 4.7	38 2.2	35 2.0	30 1.8	14 0.8	6 0.4	642
【農業との関わり】 非農家出身	1441	1168 81.1	102 7.1	66 4.6	34 2.4	28 1.9	24 1.7	14 1.0	5 0.3	549
祖父母が農家	272	213 78.3	27 9.9	14 5.1	4 1.5	7 2.6	6 2.2	0 0.0	1 0.4	93
【性別】 男性	1490	1192 80.0	116 7.8	69 4.6	34 2.3	34 2.3	26 1.7	14 0.9	5 0.3	560
女性	204	171 83.8	13 6.4	11 5.4	3 1.5	1 0.5	4 2.0	0 0.0	1 0.5	77
【就農時年齢】 29歳以下	238	192 80.7	19 8.0	10 4.2	4 1.7	2 0.8	5 2.1	5 2.1	1 0.4	72
30～39歳	755	585 77.5	63 8.3	43 5.7	18 2.4	21 2.8	16 2.1	5 0.7	4 0.5	270
40～49歳	495	410 82.8	35 7.1	21 4.2	12 2.4	8 1.6	6 1.2	3 0.6	0 0.0	191
50～59歳	80	73 91.3	1 1.3	1 1.3	1 1.3	3 3.8	1 1.3	0 0.0	0 0.0	29
60歳以上	27	26 96.3	0 0.0	0 0.0	1 3.7	0 0.0	0 0.0	0 0.0	0 0.0	16
【就農経過年】 1・2年目	518	456 88.0	28 5.4	14 2.7	8 1.5	7 1.4	1 0.2	3 0.6	1 0.2	154
3・4年目	325	258 79.4	26 8.0	17 5.2	8 2.5	6 1.8	9 2.8	0 0.0	1 0.3	135
5年目以上	744	561 75.4	65 8.7	43 5.8	21 2.8	21 2.8	19 2.6	10 1.3	4 0.5	282
【売上】 500万円未満	760	722 95.0	24 3.2	10 1.3	3 0.4	0 0.0	0 0.0	1 0.1	0 0.0	203
500～1,000万円未満	308	235 76.3	37 12.0	15 4.9	11 3.6	7 2.3	3 1.0	0 0.0	0 0.0	131
1,000万円以上	302	129 42.7	51 16.9	40 13.2	19 6.3	24 7.9	24 7.9	10 3.3	5 1.7	156
【経営作物】 水稲・麦・雑穀類・豆類	126	115 91.3	7 5.6	1 0.8	3 2.4	0 0.0	0 0.0	0 0.0	0 0.0	35
露地野菜	557	463 83.1	36 6.5	24 4.3	15 2.7	6 1.1	6 1.1	6 1.1	1 0.2	202
施設野菜	517	341 66.0	59 11.4	43 8.3	17 3.3	26 5.0	20 3.9	8 1.5	3 0.6	209
花き・花木	52	41 78.8	6 11.5	2 3.8	0 0.0	1 1.9	1 1.9	0 0.0	1 1.9	19
果樹	278	262 94.2	11 4.0	3 1.1	0 0.0	1 0.4	1 0.4	0 0.0	0 0.0	86
その他耕種作目	41	35 85.4	3 7.3	1 2.4	1 2.4	1 2.4	0 0.0	0 0.0	0 0.0	12
酪農	34	33 97.1	1 2.9	0 0.0	0 0.0	0 0.0	0 0.0	0 0.0	0 0.0	13
その他畜産	43	36 83.7	2 4.7	2 4.7	2 4.7	0 0.0	1 2.3	0 0.0	0 0.0	22
その他	40	33 82.5	3 7.5	2 5.0	0 0.0	0 0.0	1 2.5	0 0.0	1 2.5	12
【ブロック】 北海道	124	93 75.0	14 11.3	7 5.6	5 4.0	2 1.6	1 0.8	2 1.6	0 0.0	55
東北	133	109 82.0	12 9.0	5 3.8	1 0.8	3 2.3	2 1.5	0 0.0	1 0.8	62
北陸	54	48 88.9	4 7.4	2 3.7	0 0.0	0 0.0	0 0.0	0 0.0	0 0.0	17
関東・東山	417	343 82.3	26 6.2	16 3.8	8 1.9	9 2.2	8 1.9	5 1.2	2 0.5	148
東海	209	150 71.8	14 6.7	18 8.6	7 3.3	7 3.3	9 4.3	4 1.9	0 0.0	58
近畿	176	149 84.7	16 9.1	4 2.3	3 1.7	0 0.0	3 1.7	1 0.6	0 0.0	55
中国	173	143 82.7	12 6.9	6 3.5	2 1.2	5 2.9	5 2.9	0 0.0	0 0.0	56
四国	103	86 83.5	6 5.8	4 3.9	4 3.9	3 2.9	0 0.0	0 0.0	0 0.0	53
九州	276	221 80.1	18 6.5	17 6.2	8 2.9	6 2.2	2 0.7	2 0.7	2 0.7	110
沖縄	45	36 80.0	7 15.6	1 2.2	0 0.0	0 0.0	0 0.0	0 0.0	1 2.2	23



問29 現在と就農時の経営状況について

⑦現在の雇用従業員数【アルバイト】

	回答者数	0人	1人	2人	3人	4～5人	6～10人	11～20人	21人以上	不明
全国合計	1899	1257 66.2	223 11.7	151 8.0	89 4.7	95 5.0	60 3.2	14 0.7	10 0.5	456
【農業との関わり】 非農家出身	1611	1068 66.3	189 11.7	130 8.1	77 4.8	82 5.1	47 2.9	11 0.7	7 0.4	379
祖父母が農家	288	189 65.6	34 11.8	21 7.3	12 4.2	13 4.5	13 4.5	3 1.0	3 1.0	77
【性別】 男性	1651	1078 65.3	197 11.9	135 8.2	79 4.8	85 5.1	53 3.2	14 0.8	10 0.6	399
女性	228	164 71.9	24 10.5	15 6.6	10 4.4	8 3.5	7 3.1	0 0.0	0 0.0	53
【就農時年齢】 29歳以下	258	163 63.2	40 15.5	14 5.4	12 4.7	13 5.0	9 3.5	4 1.6	3 1.2	52
30～39歳	829	538 64.9	93 11.2	67 8.1	46 5.5	46 5.5	33 4.0	3 0.4	3 0.4	196
40～49歳	569	368 64.7	68 12.0	51 9.0	27 4.7	30 5.3	14 2.5	7 1.2	4 0.7	117
50～59歳	85	70 82.4	8 9.4	5 5.9	0 0.0	1 1.2	1 1.2	0 0.0	0 0.0	24
60歳以上	30	23 76.7	5 16.7	1 3.3	0 0.0	0 0.0	1 3.3	0 0.0	0 0.0	13
【就農経過年】 1・2年目	568	419 73.8	57 10.0	33 5.8	23 4.0	17 3.0	12 2.1	4 0.7	3 0.5	104
3・4年目	363	228 62.8	36 9.9	37 10.2	19 5.2	22 6.1	17 4.7	2 0.6	2 0.6	97
5年目以上	827	503 60.8	118 14.3	72 8.7	44 5.3	50 6.0	28 3.4	8 1.0	4 0.5	199
【売上】 500万円未満	853	664 77.8	79 9.3	43 5.0	27 3.2	24 2.8	10 1.2	2 0.2	4 0.5	110
500～1,000万円未満	353	194 55.0	55 15.6	45 12.7	20 5.7	20 5.7	14 4.0	3 0.8	2 0.6	86
1,000万円以上	317	116 36.6	52 16.4	37 11.7	29 9.1	43 13.6	29 9.1	8 2.5	3 0.9	141
【経営作物】 水稲・麦・雑穀類・豆類	138	101 73.2	19 13.8	5 3.6	1 0.7	9 6.5	0 0.0	2 1.4	1 0.7	23
露地野菜	628	426 67.8	69 11.0	49 7.8	34 5.4	26 4.1	16 2.5	4 0.6	4 0.6	131
施設野菜	546	316 57.9	68 12.5	47 8.6	39 7.1	37 6.8	31 5.7	5 0.9	3 0.5	180
花き・花木	56	42 75.0	6 10.7	8 14.3	0 0.0	0 0.0	0 0.0	0 0.0	0 0.0	15
果樹	327	219 67.0	33 10.1	29 8.9	12 3.7	21 6.4	10 3.1	2 0.6	1 0.3	37
その他耕種作目	48	28 58.3	10 20.8	3 6.3	2 4.2	1 2.1	3 6.3	0 0.0	1 2.1	5
酪農	38	33 86.8	3 7.9	2 5.3	0 0.0	0 0.0	0 0.0	0 0.0	0 0.0	9
その他畜産	44	35 79.5	6 13.6	2 4.5	0 0.0	1 2.3	0 0.0	0 0.0	0 0.0	21
その他	42	32 76.2	6 14.3	3 7.1	1 2.4	0 0.0	0 0.0	0 0.0	0 0.0	10
【ブロック】 北海道	141	93 66.0	13 9.2	12 8.5	9 6.4	6 4.3	7 5.0	0 0.0	1 0.7	38
東北	156	100 64.1	20 12.8	8 5.1	9 5.8	8 5.1	9 5.8	1 0.6	1 0.6	39
北陸	62	42 67.7	5 8.1	8 12.9	2 3.2	2 3.2	2 3.2	1 1.6	0 0.0	9
関東・東山	471	322 68.4	51 10.8	38 8.1	17 3.6	29 6.2	9 1.9	4 0.8	1 0.2	94
東海	214	143 66.8	19 8.9	19 8.9	11 5.1	11 5.1	9 4.2	0 0.0	2 0.9	53
近畿	202	127 62.9	30 14.9	12 5.9	12 5.9	10 5.0	7 3.5	2 1.0	2 1.0	29
中国	186	123 66.1	14 7.5	19 10.2	11 5.9	8 4.3	5 2.7	4 2.2	2 1.1	43
四国	123	73 59.3	24 19.5	9 7.3	5 4.1	5 4.1	5 4.1	1 0.8	1 0.8	33
九州	291	197 67.7	41 14.1	22 7.6	11 3.8	12 4.1	7 2.4	1 0.3	0 0.0	95
沖縄	50	34 68.0	6 12.0	4 8.0	2 4.0	4 8.0	0 0.0	0 0.0	0 0.0	18

問30 生産物（農産物、畜産物、加工品等）の販売先について  
販売金額[1位]

	回答者数	農協	農協以外の集出荷団体	卸売市場	小売業者	食品製造業・外食産業	消費者に直接販売	その他	不明
全国合計	2286	1037 45.4	276 12.1	131 5.7	333 14.6	60 2.6	334 14.6	115 5.0	69
【農業との関わり】 非農家出身	1929	861 44.6	235 12.2	108 5.6	273 14.2	53 2.7	300 15.6	99 5.1	61
祖父母が農家	357	176 49.3	41 11.5	23 6.4	60 16.8	7 2.0	34 9.5	16 4.5	8
【性別】 男性	1995	915 45.9	257 12.9	115 5.8	291 14.6	48 2.4	274 13.7	95 4.8	55
女性	267	110 41.2	16 6.0	16 6.0	37 13.9	12 4.5	56 21.0	20 7.5	14
【就農時年齢】 29歳以下	306	133 43.5	38 12.4	20 6.5	48 15.7	11 3.6	44 14.4	12 3.9	4
30～39歳	1010	450 44.6	128 12.7	56 5.5	149 14.8	25 2.5	154 15.2	48 4.8	15
40～49歳	672	335 49.9	86 12.8	39 5.8	88 13.1	16 2.4	80 11.9	28 4.2	14
50～59歳	102	49 48.0	9 8.8	1 1.0	12 11.8	3 2.9	17 16.7	11 10.8	7
60歳以上	38	18 47.4	2 5.3	1 2.6	5 13.2	1 2.6	6 15.8	5 13.2	5
【就農経過年】 1・2年目	647	322 49.8	70 10.8	34 5.3	63 9.7	17 2.6	97 15.0	44 6.8	25
3・4年目	455	213 46.8	52 11.4	29 6.4	85 18.7	6 1.3	51 11.2	19 4.2	5
5年目以上	1014	440 43.4	138 13.6	55 5.4	158 15.6	34 3.4	147 14.5	42 4.1	12
【売上】 500万円未満	940	361 38.4	104 11.1	48 5.1	162 17.2	28 3.0	179 19.0	58 6.2	23
500～1,000万円未満	434	219 50.5	61 14.1	30 6.9	62 14.3	5 1.2	47 10.8	10 2.3	5
1,000万円以上	455	244 53.6	59 13.0	25 5.5	53 11.6	17 3.7	35 7.7	22 4.8	3
【経営作物】 水稲・麦・雑穀類・豆類	156	43 27.6	23 14.7	0 0.0	26 16.7	7 4.5	47 30.1	10 6.4	5
露地野菜	753	266 35.3	122 16.2	43 5.7	162 21.5	23 3.1	104 13.8	33 4.4	6
施設野菜	719	435 60.5	65 9.0	48 6.7	87 12.1	8 1.1	54 7.5	22 3.1	7
花き・花木	71	36 50.7	2 2.8	20 28.2	3 4.2	1 1.4	4 5.6	5 7.0	0
果樹	358	164 45.8	39 10.9	11 3.1	30 8.4	9 2.5	84 23.5	21 5.9	6
その他耕種作目	53	14 26.4	7 13.2	0 0.0	8 15.1	3 5.7	16 30.2	5 9.4	0
酪農	47	43 91.5	2 4.3	0 0.0	0 0.0	1 2.1	1 2.1	0 0.0	0
その他畜産	62	22 35.5	11 17.7	7 11.3	5 8.1	6 9.7	10 16.1	1 1.6	3
その他	49	10 20.4	2 4.1	0 0.0	11 22.4	2 4.1	8 16.3	16 32.7	3
【ブロック】 北海道	173	104 60.1	21 12.1	6 3.5	17 9.8	5 2.9	14 8.1	6 3.5	6
東北	187	93 49.7	22 11.8	11 5.9	25 13.4	5 2.7	22 11.8	9 4.8	8
北陸	70	28 40.0	6 8.6	2 2.9	13 18.6	1 1.4	13 18.6	7 10.0	1
関東・東山	551	194 35.2	74 13.4	30 5.4	104 18.9	17 3.1	107 19.4	25 4.5	14
東海	258	132 51.2	23 8.9	9 3.5	39 15.1	7 2.7	35 13.6	13 5.0	9
近畿	227	58 25.6	35 15.4	12 5.3	50 22.0	8 3.5	44 19.4	20 8.8	4
中国	223	103 46.2	22 9.9	23 10.3	24 10.8	8 3.6	31 13.9	12 5.4	6
四国	152	93 61.2	17 11.2	7 4.6	19 12.5	1 0.7	11 7.2	4 2.6	4
九州	375	203 54.1	45 12.0	22 5.9	32 8.5	6 1.6	51 13.6	16 4.3	11
沖縄	65	28 43.1	11 16.9	9 13.8	8 12.3	2 3.1	4 6.2	3 4.6	3

問30 生産物（農産物、畜産物、加工品等）の販売先について  
販売金額【2位】

	回答者数	農協	農協以外の集出荷団体	卸売市場	小売業者	食品製造業・外食産業	消費者に直接販売	その他	不明
全国合計	1611	226 14.0	199 12.4	148 9.2	345 21.4	133 8.3	455 28.2	105 6.5	744
【農業との関わり】 非農家出身	1351	184	166	118	297	120	376	90	639
祖父母が農家	260	13.6 42 16.2	12.3 33 12.7	8.7 30 11.5	22.0 48 18.5	8.9 13 5.0	27.8 79 30.4	6.7 15 5.8	105
【性別】 男性	1408	199	180	128	299	121	389	92	642
女性	185	14.1 27 14.6	12.8 14 7.6	9.1 20 10.8	21.2 44 23.8	8.6 11 5.9	27.6 57 30.8	6.5 12 6.5	96
【就農時年齢】 29歳以下	232	35	38	24	54	13	58	10	78
30～39歳	729	15.1 98	16.4 74	10.3 65	23.3 135	5.6 81	25.0 221	4.3 55	296
40～49歳	462	13.4 67	10.2 59	8.9 43	18.5 105	11.1 30	30.3 130	7.5 28	224
50～59歳	60	14.5 9	12.8 6	9.3 4	22.7 12	6.5 6	28.1 20	6.1 3	49
60歳以上	23	15.0 4 17.4	10.0 3 13.0	6.7 3 13.0	20.0 9 39.1	10.0 0 0.0	33.3 3 13.0	5.0 1 4.3	20
【就農経過年】 1・2年目	424	63	60	33	93	32	116	27	248
3・4年目	334	14.9 45	14.2 35	7.8 30	21.9 71	7.5 27	27.4 110	6.4 16	126
5年目以上	746	13.5 106 14.2	10.5 88 11.8	9.0 74 9.9	21.3 151 20.2	8.1 69 9.2	32.9 205 27.5	4.8 53 7.1	280
【売上】 500万円未満	702	80	86	55	159	59	222	41	261
500～1,000万円未満	335	11.4 46	12.3 42	7.8 33	22.6 59	8.4 22	31.6 109	5.8 24	104
1,000万円以上	281	13.7 48 17.1	12.5 32 11.4	9.9 30 10.7	17.6 61 21.7	6.6 32 11.4	32.5 63 22.4	7.2 15 5.3	177
【経営作物】 水稲・麦・雑穀類・豆類	124	14	11	7	31	15	35	11	37
露地野菜	579	11.3 82	8.9 85	5.6 58	25.0 122	12.1 55	28.2 143	8.9 34	180
施設野菜	465	14.2 68	14.7 62	10.0 43	21.1 99	9.5 36	24.7 123	5.9 34	261
花き・花木	43	14.6 4	13.3 4	9.2 10	21.3 11	7.7 0	26.5 10	7.3 4	28
果樹	284	9.3 41	9.3 24	23.3 20	25.6 50	0.0 16	23.3 118	9.3 15	80
その他耕種作目	33	14.4 5	8.5 3	7.0 4	17.6 11	5.6 3	41.5 5	5.3 2	20
酪農	9	15.2 0	9.1 1	12.1 1	33.3 3	9.1 2	15.2 2	6.1 0	38
その他畜産	34	0.0 5	11.1 3	11.1 1	33.3 6	22.2 5	22.2 9	0.0 5	31
その他	30	14.7 3 10.0	8.8 4 13.3	2.9 3 10.0	17.6 9 30.0	14.7 1 3.3	26.5 10 33.3	14.7 0 0.0	22
【ブロック】 北海道	95	10	8	7	29	10	28	3	84
東北	135	10.5 18	8.4 23	7.4 21	30.5 22	10.5 15	29.5 30	3.2 6	60
北陸	60	13.3 10	17.0 8	15.6 2	16.3 14	11.1 6	22.2 18	4.4 2	11
関東・東山	415	16.7 62	13.3 53	3.3 28	23.3 96	10.0 32	30.0 117	3.3 27	150
東海	169	14.9 20	12.8 17	6.7 16	23.1 34	7.7 14	28.2 58	6.5 10	98
近畿	185	11.8 25	10.1 20	9.5 16	20.1 46	8.3 14	34.3 52	5.9 12	46
中国	167	13.5 23	10.8 20	8.6 13	24.9 29	7.6 12	28.1 57	6.5 13	62
四国	107	13.8 16	12.0 12	7.8 14	17.4 19	7.2 7	34.1 28	7.8 11	49
九州	225	15.0 34	11.2 27	13.1 29	17.8 37	6.5 21	26.2 58	10.3 19	161
沖縄	50	15.1 7 14.0	12.0 10 20.0	12.9 2 4.0	16.4 18 36.0	9.3 2 4.0	25.8 9 18.0	8.4 2 4.0	18

問30 生産物（農産物、畜産物、加工品等）の販売先について  
販売金額[3位]

	回答者数	農協	農協以外の集出荷団体	卸売市場	小売業者	食品製造業・外食産業	消費者に直接販売	その他	不明
全国合計	933	115 12.3	67 7.2	80 8.6	112 12.0	134 14.4	359 38.5	66 7.1	1422
【農業との関わり】 非農家出身	786	98 12.5	58 7.4	65 8.3	99 12.6	112 14.2	297 37.8	57 7.3	1204
祖父母が農家	147	17 11.6	9 6.1	15 10.2	13 8.8	22 15.0	62 42.2	9 6.1	218
【性別】 男性	817	104 12.7	55 6.7	73 8.9	97 11.9	119 14.6	316 38.7	53 6.5	1233
女性	108	10 9.3	11 10.2	6 5.6	15 13.9	13 12.0	41 38.0	12 11.1	173
【就農時年齢】 29歳以下	137	10 7.3	13 9.5	11 8.0	20 14.6	24 17.5	51 37.2	8 5.8	173
30～39歳	429	65 15.2	31 7.2	33 7.7	59 13.8	55 12.8	158 36.8	28 6.5	596
40～49歳	263	30 11.4	18 6.8	27 10.3	29 11.0	35 13.3	102 38.8	22 8.4	423
50～59歳	25	0 0.0	1 4.0	3 12.0	2 8.0	6 24.0	11 44.0	2 8.0	84
60歳以上	12	2 16.7	0 0.0	0 0.0	0 0.0	2 16.7	5 41.7	3 25.0	31
【就農経過年】 1・2年目	226	25 11.1	13 5.8	15 6.6	31 13.7	31 13.7	96 42.5	15 6.6	446
3・4年目	193	25 13.0	14 7.3	18 9.3	20 10.4	23 11.9	77 39.9	16 8.3	267
5年目以上	453	59 13.0	36 7.9	42 9.3	58 12.8	68 15.0	158 34.9	32 7.1	573
【売上】 500万円未満	372	48 12.9	23 6.2	32 8.6	46 12.4	55 14.8	139 37.4	29 7.8	591
500～1,000万円未満	214	25 11.7	22 10.3	17 7.9	29 13.6	33 15.4	72 33.6	16 7.5	225
1,000万円以上	187	26 13.9	10 5.3	21 11.2	22 11.8	26 13.9	71 38.0	11 5.9	271
【経営作物】 水稲・麦・雑穀類・豆類	84	15 17.9	8 9.5	5 6.0	9 10.7	15 17.9	27 32.1	5 6.0	77
露地野菜	334	37 11.1	26 7.8	28 8.4	46 13.8	51 15.3	129 38.6	17 5.1	425
施設野菜	263	24 9.1	21 8.0	34 12.9	20 7.6	30 11.4	112 42.6	22 8.4	463
花き・花木	18	1 5.6	0 0.0	1 5.6	2 11.1	1 5.6	11 61.1	2 11.1	53
果樹	162	33 20.4	11 6.8	8 4.9	23 14.2	23 14.2	50 30.9	14 8.6	202
その他耕種作目	26	2 7.7	0 0.0	1 3.8	4 15.4	8 30.8	8 30.8	3 11.5	27
酪農	4	0 0.0	0 0.0	2 50.0	1 25.0	0 0.0	1 25.0	0 0.0	43
その他畜産	15	2 13.3	0 0.0	1 6.7	1 6.7	3 20.0	7 46.7	1 6.7	50
その他	20	1 5.0	0 0.0	0 0.0	5 25.0	3 15.0	10 50.0	1 5.0	32
【ブロック】 北海道	52	5 9.6	1 1.9	3 5.8	3 5.8	7 13.5	28 53.8	5 9.6	127
東北	85	13 15.3	6 7.1	3 3.5	9 10.6	8 9.4	39 45.9	7 8.2	110
北陸	39	3 7.7	3 7.7	4 10.3	4 10.3	8 20.5	16 41.0	1 2.6	32
関東・東山	242	28 11.6	17 7.0	16 6.6	34 14.0	38 15.7	88 36.4	21 8.7	323
東海	95	10 10.5	7 7.4	9 9.5	12 12.6	17 17.9	37 38.9	3 3.2	172
近畿	119	15 12.6	12 10.1	10 8.4	15 12.6	11 9.2	49 41.2	7 5.9	112
中国	94	15 16.0	8 8.5	9 9.6	16 17.0	15 16.0	28 29.8	3 3.2	135
四国	52	4 7.7	2 3.8	5 9.6	5 9.6	8 15.4	24 46.2	4 7.7	104
九州	118	14 11.9	11 9.3	15 12.7	13 11.0	18 15.3	37 31.4	10 8.5	268
沖縄	35	7 20.0	0 0.0	6 17.1	1 2.9	4 11.4	12 34.3	5 14.3	33

問30 生産物（農産物、畜産物、加工品等）の販売先について  
販売金額【1位・2位・3位合計】

	回答者数	農協	農協以外の集出荷団体	卸売市場	小売業者	食品製造業・外食産業	消費者に直接販売	その他	不明
全国合計	2286	1378 60.3	542 23.7	359 15.7	790 34.6	327 14.3	1148 50.2	286 12.5	69
【農業との関わり】 非農家出身	1929	1143	459	291	669	285	973	246	61
祖父母が農家	357	59.3 235 65.8	23.8 83 23.2	15.1 68 19.0	34.7 121 33.9	14.8 42 11.8	50.4 175 49.0	12.8 40 11.2	8
【性別】 男性	1995	1218	492	316	687	288	979	240	55
女性	267	61.1 147 55.1	24.7 41 15.4	15.8 42 15.7	34.4 96 36.0	14.4 36 13.5	49.1 154 57.7	12.0 44 16.5	14
【就農時年齢】 29歳以下	306	178	89	55	122	48	153	30	4
30～39歳	1010	58.2 613	29.1 233	18.0 154	39.9 343	15.7 161	50.0 533	9.8 131	15
40～49歳	672	60.7 432	23.1 163	15.2 109	34.0 222	15.9 81	52.8 312	13.0 78	14
50～59歳	102	64.3 58	24.3 16	16.2 8	33.0 26	12.1 15	46.4 48	11.6 16	7
60歳以上	38	56.9 24 63.2	15.7 5 13.2	7.8 4 10.5	25.5 14 36.8	14.7 3 7.9	47.1 14 36.8	15.7 9 23.7	5
【就農経過年】 1・2年目	647	410	143	82	187	80	309	86	25
3・4年目	455	63.4 283	22.1 101	12.7 77	28.9 176	12.4 56	47.8 238	13.3 51	5
5年目以上	1014	62.2 605 59.7	22.2 262 25.8	16.9 171 16.9	38.7 367 36.2	12.3 171 16.9	52.3 510 50.3	11.2 127 12.5	12
【売上】 500万円未満	940	489	213	135	367	142	540	128	23
500～1,000万円未満	434	52.0 290	22.7 125	14.4 80	39.0 150	15.1 60	57.4 228	13.6 50	5
1,000万円以上	455	66.8 318 69.9	28.8 101 22.2	18.4 76 16.7	34.6 136 29.9	13.8 75 16.5	52.5 169 37.1	11.5 48 10.5	3
【経営作物】 水稲・麦・雑穀類・豆類	156	72	42	12	66	37	109	26	5
露地野菜	753	46.2 385	26.9 233	7.7 129	42.3 330	23.7 129	69.9 376	16.7 84	6
施設野菜	719	51.1 527	30.9 148	17.1 125	43.8 206	17.1 74	49.9 289	11.2 78	7
花き・花木	71	73.3 41	20.6 6	17.4 31	28.7 16	10.3 2	40.2 25	10.8 11	0
果樹	358	57.7 238	8.5 74	43.7 39	22.5 103	2.8 48	35.2 252	15.5 50	6
その他耕種作物	53	66.5 21	20.7 10	10.9 5	28.8 23	13.4 14	70.4 29	14.0 10	0
酪農	47	39.6 43	18.9 3	9.4 3	43.4 4	26.4 3	54.7 4	18.9 0	0
その他畜産	62	91.5 29	6.4 14	6.4 9	8.5 12	6.4 14	8.5 26	0.0 7	3
その他	49	46.8 14 28.6	22.6 6 12.2	14.5 3 6.1	19.4 25 51.0	22.6 6 12.2	41.9 28 57.1	11.3 17 34.7	3
【ブロック】 北海道	173	119	30	16	49	22	70	14	6
東北	187	68.8 124	17.3 51	9.2 35	28.3 56	12.7 28	40.5 91	8.1 22	8
北陸	70	66.3 41	27.3 17	18.7 8	29.9 31	15.0 15	48.7 47	11.8 10	1
関東・東山	551	58.6 284	24.3 144	11.4 74	44.3 234	21.4 87	67.1 312	14.3 73	14
東海	258	51.5 162	26.1 47	13.4 34	42.5 85	15.8 38	56.6 130	13.2 26	9
近畿	227	62.8 98	18.2 67	13.2 38	32.9 111	14.7 33	50.4 145	10.1 39	4
中国	223	43.2 141	29.5 50	16.7 45	48.9 69	14.5 35	63.9 116	17.2 28	6
四国	152	63.2 113	22.4 31	20.2 26	30.9 43	15.7 16	52.0 63	12.6 19	4
九州	375	74.3 251	20.4 83	17.1 66	28.3 82	10.5 45	41.4 146	12.5 45	11
沖縄	65	66.9 42 64.6	22.1 21 32.3	17.6 17 26.2	21.9 27 41.5	12.0 8 12.3	38.9 25 38.5	12.0 10 15.4	3

問31 農業所得の確保状況について

①農業所得で生計が成り立っているか

	回答者数	おおむね農業所得で 生計が成り立っている	農業所得では生計は 成り立っていない	不明
全国合計	2291	874 38.1	1417 61.9	64
【農業との関わり】 非農家出身	1937	735 37.9	1202 62.1	53
祖父母が農家	354	139 39.3	215 60.7	11
【性別】 男性	1999	795 39.8	1204 60.2	51
女性	268	70 26.1	198 73.9	13
【就農時年齢】 29歳以下	303	141 46.5	162 53.5	7
30～39歳	1012	435 43.0	577 57.0	13
40～49歳	670	222 33.1	448 66.9	16
50～59歳	102	15 14.7	87 85.3	7
60歳以上	41	2 4.9	39 95.1	2
【就農経過年】 1・2年目	651	132 20.3	519 79.7	21
3・4年目	454	152 33.5	302 66.5	6
5年目以上	1008	536 53.2	472 46.8	18
【売上】 500万円未満	953	151 15.8	802 84.2	10
500～1,000万円未満	432	229 53.0	203 47.0	7
1,000万円以上	452	361 79.9	91 20.1	6
【経営作物】 水稲・麦・雑穀類・豆類	155	45 29.0	110 71.0	6
露地野菜	748	235 31.4	513 68.6	11
施設野菜	712	332 46.6	380 53.4	14
花き・花木	64	26 40.6	38 59.4	7
果樹	356	120 33.7	236 66.3	8
その他耕種作物	51	16 31.4	35 68.6	2
酪農	46	40 87.0	6 13.0	1
その他畜産	63	34 54.0	29 46.0	2
その他	51	17 33.3	34 66.7	1
【ブロック】 北海道	173	93 53.8	80 46.2	6
東北	190	53 27.9	137 72.1	5
北陸	70	24 34.3	46 65.7	1
関東・東山	548	200 36.5	348 63.5	17
東海	257	110 42.8	147 57.2	10
近畿	223	76 34.1	147 65.9	8
中国	223	88 39.5	135 60.5	6
四国	153	62 40.5	91 59.5	3
九州	382	149 39.0	233 61.0	4
沖縄	67	17 25.4	50 74.6	1

問31 農業所得の確保状況について

②就農後何年目から農業所得だけで生計が成り立つようになったか(問31①で「1. おおむね農業所得で生計が成り立っている」を選んだ方のみ)

	回答者数	就農後1～2年目	就農後3～4年目	就農後5年以上	不明
全国合計	836	322 38.5	274 32.8	240 28.7	38
【農業との関わり】 非農家出身	704	277 39.3	233 33.1	194 27.6	31
祖父母が農家	132	45 34.1	41 31.1	46 34.8	7
【性別】 男性	763	295 38.7	249 32.6	219 28.7	32
女性	64	22 34.4	25 39.1	17 26.6	6
【就農時年齢】 29歳以下	136	42 30.9	49 36.0	45 33.1	5
30～39歳	420	169 40.2	130 31.0	121 28.8	15
40～49歳	219	89 40.6	73 33.3	57 26.0	3
50～59歳	15	11 73.3	3 20.0	1 6.7	0
60歳以上	2	0 0.0	2 100.0	0 0.0	0
【就農経過年】 1・2年目	127	111 87.4	15 11.8	1 0.8	5
3・4年目	148	64 43.2	76 51.4	8 5.4	4
5年目以上	521	137 26.3	170 32.6	214 41.1	15
【売上】 500万円未満	147	46 31.3	48 32.7	53 36.1	4
500～1,000万円未満	224	64 28.6	76 33.9	84 37.5	5
1,000万円以上	358	160 44.7	116 32.4	82 22.9	3
【経営作物】 水稲・麦・雑穀類・豆類	42	12 28.6	9 21.4	21 50.0	3
露地野菜	227	57 25.1	85 37.4	85 37.4	8
施設野菜	318	150 47.2	112 35.2	56 17.6	14
花き・花木	26	9 34.6	8 30.8	9 34.6	0
果樹	113	37 32.7	31 27.4	45 39.8	7
その他耕種作目	16	7 43.8	5 31.3	4 25.0	0
酪農	38	31 81.6	5 13.2	2 5.3	2
その他畜産	32	11 34.4	13 40.6	8 25.0	2
その他	17	6 35.3	5 29.4	6 35.3	0
【ブロック】 北海道	88	56 63.6	17 19.3	15 17.0	5
東北	48	11 22.9	20 41.7	17 35.4	5
北陸	23	4 17.4	10 43.5	9 39.1	1
関東・東山	191	64 33.5	62 32.5	65 34.0	9
東海	106	56 52.8	27 25.5	23 21.7	4
近畿	73	18 24.7	33 45.2	22 30.1	3
中国	84	27 32.1	27 32.1	30 35.7	4
四国	61	23 37.7	22 36.1	16 26.2	1
九州	143	56 39.2	49 34.3	38 26.6	6
沖縄	17	6 35.3	7 41.2	4 23.5	0

問31 農業所得の確保状況について

②就農後何年目から農業所得だけで生計が成り立つようになったか(問31①で「1. おおむね農業所得で生計が成り立っている」を選んだ方のみ)  
 【農産物の売上高(農産加工物を含む)】 【農業所得(農業次世代人材投資資金を含まない)】

	回答者数	平均(万円)	不明	回答者数	平均(万円)	不明
全国合計	744	1056.5	130	663	331.3	211
【農業との関わり】 非農家出身	624	1042.7	111	554	344.6	181
祖父母が農家	120	1128.2	19	109	263.5	30
【性別】 男性	688	1059.0	107	617	330.3	178
女性	49	1076.2	21	41	359.9	29
【就農時年齢】 29歳以下	120	986.8	21	112	319.3	29
30～39歳	383	1087.2	52	339	338.7	96
40～49歳	197	1020.0	25	176	324.3	46
50～59歳	10	1027.0	5	10	265.0	5
60歳以上	2	4200.0	0	2	500.5	0
【就農経過年】 1・2年目	102	1207.6	30	84	444.4	48
3・4年目	133	1081.1	19	121	333.7	31
5年目以上	479	1025.1	57	434	307.8	102
【売上】 500万円未満	134	430.4	17	118	205.2	33
500～1,000万円未満	213	617.7	16	197	257.3	32
1,000万円以上	343	1550.4	18	307	387.5	54
【経営作物】 水稲・麦・雑穀類・豆類	36	772.4	9	30	340.4	15
露地野菜	205	886.5	30	184	293.0	51
施設野菜	285	1068.7	47	258	311.1	74
花き・花木	24	799.3	2	23	290.5	3
果樹	103	718.9	17	94	268.6	26
その他耕種作目	15	989.8	1	14	247.8	2
酪農	27	2947.0	13	23	634.7	17
その他畜産	28	2071.6	6	21	898.3	13
その他	15	1206.4	2	13	375.4	4
【ブロック】 北海道	75	1970.0	18	62	511.0	31
東北	43	916.6	10	39	466.4	14
北陸	23	814.5	1	22	226.1	2
関東・東山	169	937.4	31	155	278.1	45
東海	94	1219.7	16	81	302.4	29
近畿	62	745.3	14	57	330.7	19
中国	78	771.0	10	65	274.4	23
四国	55	778.2	7	51	250.4	11
九州	128	1150.7	21	114	379.8	35
沖縄	16	640.6	1	16	266.6	1



問31 農業所得の確保状況について

③農業所得では生計は成り立っていない場合の不足分の補填(問31①で「2. 農業所得では生計は成り立っていない」を選んだ方のみ)

	回答者数	就農前からの 蓄え(貯金等)	身内からの借り 入れ	金融機関から の借り入れ	農業以外の収入等(家族の農 外収入を含む)	農業次世代人 材投資資金	その他	不明
全国合計	1405	595 42.3	194 13.8	163 11.6	637 45.3	607 43.2	91 6.5	12
【農業との関わり】 非農家出身	1192	500	158	135	546	511	72	10
祖父母が農家	213	41.9 95 44.6	13.3 36 16.9	11.3 28 13.1	45.8 91 42.7	42.9 96 45.1	6.0 19 8.9	2
【性別】 男性	1196	503	172	139	529	513	78	8
女性	194	42.1 85 43.8	14.4 21 10.8	11.6 23 11.9	44.2 101 52.1	42.9 86 44.3	6.5 12 6.2	4
【就農時年齢】 29歳以下	160	54	34	13	66	77	7	2
30～39歳	573	33.8 211 36.8	21.3 77 13.4	8.1 72 12.6	41.3 277 48.3	48.1 264 46.1	4.4 35 6.1	4
40～49歳	447	218	59	61	179	227	22	1
50～59歳	85	48.8 52 61.2	13.2 3 3.5	13.6 5 5.9	40.0 43 50.6	50.8 3 3.5	4.9 5 5.9	2
60歳以上	38	15 39.5	2 5.3	1 2.6	22 57.9	0 0.0	13 34.2	1
【就農経過年】 1・2年目	516	255	51	43	210	283	25	3
3・4年目	299	49.4 117 39.1	9.9 43 14.4	8.3 33 11.0	40.7 136 45.5	54.8 181 60.5	4.8 12 4.0	3
5年目以上	468	166 35.5	80 17.1	75 16.0	234 50.0	101 21.6	42 9.0	4
【売上】 500万円未満	795	338	109	79	405	346	53	7
500～1,000万円未満	202	42.5 76 37.6	13.7 31 15.3	9.9 31 15.3	50.9 70 34.7	43.5 96 47.5	6.7 12 5.9	1
1,000万円以上	91	30 33.0	16 17.6	26 28.6	30 33.0	32 35.2	5 5.5	0
【経営作物】 水稲・麦・雑穀類・豆類	110	34	9	7	71	25	16	0
露地野菜	509	30.9 219 43.0	8.2 72 14.1	6.4 57 11.2	64.5 227 44.6	22.7 218 42.8	14.5 25 4.9	4
施設野菜	377	160	65	64	137	180	19	3
花き・花木	38	42.4 16 42.1	17.2 8 21.1	17.0 1 2.6	36.3 14 36.8	47.7 21 55.3	5.0 4 10.5	0
果樹	235	104 44.3	26 11.1	22 9.4	113 48.1	113 48.1	17 7.2	1
その他耕種作目	34	15 44.1	6 17.6	4 11.8	16 47.1	14 41.2	4 11.8	1
酪農	6	6	1	2	1	5	0	0
その他畜産	29	100.0 14 48.3	16.7 1 3.4	33.3 2 6.9	16.7 16 55.2	83.3 12 41.4	0.0 0 0.0	0
その他	33	14 42.4	4 12.1	2 6.1	21 63.6	12 36.4	2 6.1	1
【ブロック】 北海道	79	39	10	10	37	40	4	1
東北	136	49.4 41 30.1	12.7 21 15.4	12.7 19 14.0	46.8 67 49.3	50.6 62 45.6	5.1 8 5.9	1
北陸	46	17	5	5	22	23	2	0
関東・東山	344	37.0 170 49.4	10.9 47 13.7	10.9 29 8.4	47.8 148 43.0	50.0 145 42.2	4.3 16 4.7	4
東海	145	69 47.6	11 7.6	9 6.2	65 44.8	58 40.0	9 6.2	2
近畿	147	65 44.2	18 12.2	10 6.8	70 47.6	73 49.7	12 8.2	0
中国	134	60 44.8	12 9.0	17 12.7	61 45.5	48 35.8	13 9.7	1
四国	91	34 37.4	19 20.9	16 17.6	42 46.2	46 50.5	4 4.4	0
九州	231	87 37.7	38 16.5	39 16.9	98 42.4	94 40.7	19 8.2	2
沖縄	49	12 24.5	13 26.5	9 18.4	27 55.1	16 32.7	3 6.1	1

問31 農業所得の確保状況について

④今後、農業所得により生計が成り立つ目処が立ちそうか  
(問31①で「2. 農業所得では生計は成り立っていない」を選んだ方のみ)

④目処が立つのは何年後くらいか  
(問31①で「2. 農業所得では生計は成り立っていない」を選んだ方のみ)

	回答者数	今後、目処が立ちそうか	いつ目処が立つか見当がつかない	不明	回答者数	平均(年後)	不明
全国合計	1403	883 62.9	520 37.1	14	870	2.7	547
【農業との関わり】 非農家出身	1191	736 61.8	455 38.2	11	726	2.7	476
祖父母が農家	212	147 69.3	65 30.7	3	144	2.5	71
【性別】 男性	1195	755 63.2	440 36.8	9	744	2.6	460
女性	193	116 60.1	77 39.9	5	114	2.8	84
【就農時年齢】 29歳以下	162	109 67.3	53 32.7	0	106	2.7	56
30～39歳	573	386 67.4	187 32.6	4	384	2.8	193
40～49歳	447	274 61.3	173 38.7	1	272	2.6	176
50～59歳	85	50 58.8	35 41.2	2	49	2.5	38
60歳以上	36	11 30.6	25 69.4	3	10	2.6	29
【就農経過年】 1・2年目	517	393 76.0	124 24.0	2	386	2.7	133
3・4年目	301	210 69.8	91 30.2	1	209	2.3	93
5年目以上	466	215 46.1	251 53.9	6	214	2.9	258
【売上】 500万円未満	796	499 62.7	297 37.3	6	491	2.6	311
500～1,000万円未満	203	130 64.0	73 36.0	0	128	2.3	75
1,000万円以上	91	59 64.8	32 35.2	0	59	4.1	32
【経営作物】 水稲・麦・雑穀類・豆類	110	53 48.2	57 51.8	0	53	2.7	57
露地野菜	512	296 57.8	216 42.2	1	292	2.4	221
施設野菜	376	239 63.6	137 36.4	4	236	2.8	144
花き・花木	38	29 76.3	9 23.7	0	29	2.8	9
果樹	234	184 78.6	50 21.4	2	180	2.8	56
その他耕種作物	33	18 54.5	15 45.5	2	17	2.2	18
酪農	6	5 83.3	1 16.7	0	5	2.1	1
その他畜産	29	21 72.4	8 27.6	0	21	2.6	8
その他	32	22 68.8	10 31.3	2	21	3.1	13
【ブロック】 北海道	80	55 68.8	25 31.3	0	54	2.6	26
東北	136	81 59.6	55 40.4	1	81	2.7	56
北陸	46	30 65.2	16 34.8	0	30	2.6	16
関東・東山	346	234 67.6	112 32.4	2	233	2.4	115
東海	146	87 59.6	59 40.4	1	86	2.5	61
近畿	147	88 59.9	59 40.1	0	85	2.7	62
中国	133	82 61.7	51 38.3	2	81	2.5	54
四国	89	58 65.2	31 34.8	2	58	2.7	33
九州	231	131 56.7	100 43.3	2	125	3.4	108
沖縄	47	36 76.6	11 23.4	3	36	2.2	14

問32 有機農業や減農薬への取り組みについて

①有機農業や減農薬栽培等への取り組み

	回答者数	全作物で有機農業に取り組んでいる	一部の作物で有機農業に取り組んでいる	減農薬・減化学肥料などに取り組んでいる	これから取り組みたい	当面取り組み予定はない	不明
全国合計	2300	389 16.9	135 5.9	674 29.3	248 10.8	854 37.1	55
【農業との関わり】 非農家出身	1943	333 17.1	112 5.8	558 28.7	213 11.0	727 37.4	47
祖父母が農家	357	56 15.7	23 6.4	116 32.5	35 9.8	127 35.6	8
【性別】 男性	2007	319 15.9	116 5.8	586 29.2	218 10.9	768 38.3	43
女性	269	62 23.0	18 6.7	84 31.2	27 10.0	78 29.0	12
【就農時年齢】 29歳以下	304	52 17.1	15 4.9	84 27.6	29 9.5	124 40.8	6
30～39歳	1012	160 15.8	66 6.5	304 30.0	117 11.6	365 36.1	13
40～49歳	672	121 18.0	39 5.8	185 27.5	66 9.8	261 38.8	14
50～59歳	105	16 15.2	3 2.9	36 34.3	15 14.3	35 33.3	4
60歳以上	42	4 9.5	5 11.9	16 38.1	6 14.3	11 26.2	1
【就農経過年】 1・2年目	662	103 15.6	29 4.4	174 26.3	100 15.1	256 38.7	10
3・4年目	449	61 13.6	31 6.9	138 30.7	45 10.0	174 38.8	11
5年目以上	1009	186 18.4	67 6.6	315 31.2	83 8.2	358 35.5	17
【売上】 500万円未満	952	214 22.5	58 6.1	256 26.9	103 10.8	321 33.7	11
500～1,000万円未満	431	59 13.7	31 7.2	132 30.6	28 6.5	181 42.0	8
1,000万円以上	452	34 7.5	20 4.4	172 38.1	48 10.6	178 39.4	6
【経営作物】 水稲・麦・雑穀類・豆類	157	54 34.4	15 9.6	42 26.8	17 10.8	29 18.5	4
露地野菜	756	208 27.5	53 7.0	192 25.4	71 9.4	232 30.7	3
施設野菜	717	50 7.0	30 4.2	256 35.7	71 9.9	310 43.2	9
花き・花木	66	1 1.5	3 4.5	14 21.2	6 9.1	42 63.6	5
果樹	359	28 7.8	23 6.4	111 30.9	54 15.0	143 39.8	5
その他耕種作目	50	13 26.0	2 4.0	12 24.0	6 12.0	17 34.0	3
酪農	42	2 4.8	1 2.4	14 33.3	7 16.7	18 42.9	5
その他畜産	58	6 10.3	2 3.4	9 15.5	6 10.3	35 60.3	7
その他	51	13 25.5	5 9.8	8 15.7	5 9.8	20 39.2	1
【ブロック】 北海道	171	22 12.9	6 3.5	59 34.5	16 9.4	68 39.8	8
東北	188	13 6.9	15 8.0	53 28.2	19 10.1	88 46.8	7
北陸	70	15 21.4	5 7.1	29 41.4	7 10.0	14 20.0	1
関東・東山	554	121 21.8	32 5.8	158 28.5	57 10.3	186 33.6	11
東海	263	55 20.9	16 6.1	71 27.0	28 10.6	93 35.4	4
近畿	226	53 23.5	16 7.1	81 35.8	17 7.5	59 26.1	5
中国	227	31 13.7	16 7.0	43 18.9	32 14.1	105 46.3	2
四国	153	16 10.5	4 2.6	50 32.7	17 11.1	66 43.1	3
九州	375	53 14.1	19 5.1	102 27.2	50 13.3	151 40.3	11
沖縄	68	7 10.3	6 8.8	27 39.7	5 7.4	23 33.8	0

問32 有機農業や減農薬への取り組みについて

② 取得している制度・認証(問32①で「1. 全作物で有機農業に取り組んでいる」「2. 一部の作物で有機農業に取り組んでいる」「3. 減(無)農薬・減(無)化学肥料などに取り組んでいる」を選んだ方のみ)

	回答者数	有機JAS	エコファーマー	特別栽培農産物	その他	特にない	不明
全国合計	1179	87 7.4	103 8.7	109 9.2	68 5.8	847 71.8	19
【農業との関わり】 非農家出身	989	76 7.7	85 8.6	88 8.9	59 6.0	708 71.6	14
祖父母が農家	190	11 5.8	18 9.5	21 11.1	9 4.7	139 73.2	5
【性別】 男性	1006	78 7.8	95 9.4	101 10.0	56 5.6	710 70.6	15
女性	160	9 5.6	8 5.0	7 4.4	10 6.3	127 79.4	4
【就農時年齢】 29歳以下	149	9 6.0	11 7.4	15 10.1	7 4.7	113 75.8	2
30～39歳	521	44 8.4	48 9.2	54 10.4	29 5.6	366 70.2	9
40～49歳	342	24 7.0	30 8.8	28 8.2	24 7.0	242 70.8	3
50～59歳	55	2 3.6	2 3.6	3 5.5	3 5.5	46 83.6	0
60歳以上	25	1 4.0	1 4.0	0 0.0	2 8.0	21 84.0	0
【就農経過年】 1・2年目	303	13 4.3	14 4.6	23 7.6	17 5.6	244 80.5	3
3・4年目	227	18 7.9	17 7.5	27 11.9	12 5.3	159 70.0	3
5年目以上	560	51 9.1	62 11.1	51 9.1	34 6.1	381 68.0	8
【売上】 500万円未満	521	37 7.1	38 7.3	32 6.1	29 5.6	393 75.4	7
500～1,000万円未満	221	17 7.7	19 8.6	30 13.6	15 6.8	150 67.9	1
1,000万円以上	223	18 8.1	25 11.2	34 15.2	13 5.8	143 64.1	3
【経営作物】 水稲・麦・雑穀類・豆類	108	10 9.3	6 5.6	20 18.5	6 5.6	74 68.5	3
露地野菜	448	40 8.9	31 6.9	41 9.2	29 6.5	319 71.2	5
施設野菜	331	19 5.7	37 11.2	34 10.3	16 4.8	234 70.7	5
花き・花木	18	1 5.6	2 11.1	0 0.0	1 5.6	15 83.3	0
果樹	159	8 5.0	23 14.5	9 5.7	9 5.7	114 71.7	3
その他耕種作目	27	4 14.8	0 0.0	0 0.0	4 14.8	20 74.1	0
酪農	17	1 5.9	0 0.0	1 5.9	0 0.0	15 88.2	0
その他畜産	17	2 11.8	0 0.0	1 5.9	0 0.0	14 82.4	0
その他	25	1 4.0	2 8.0	2 8.0	1 4.0	19 76.0	1
【ブロック】 北海道	86	12 14.0	7 8.1	11 12.8	5 5.8	52 60.5	1
東北	78	4 5.1	8 10.3	5 6.4	4 5.1	58 74.4	3
北陸	49	1 2.0	5 10.2	12 24.5	0 0.0	33 67.3	0
関東・東山	305	22 7.2	33 10.8	28 9.2	16 5.2	219 71.8	6
東海	140	6 4.3	6 4.3	6 4.3	7 5.0	118 84.3	2
近畿	149	9 6.0	16 10.7	15 10.1	12 8.1	102 68.5	1
中国	88	10 11.4	9 10.2	8 9.1	7 8.0	58 65.9	2
四国	69	4 5.8	7 10.1	8 11.6	3 4.3	49 71.0	1
九州	172	14 8.1	7 4.1	11 6.4	11 6.4	131 76.2	2
沖縄	39	5 12.8	5 12.8	5 12.8	2 5.1	24 61.5	1











問33 現在、困っていることや課題となっていることについて

②生活面で困っていることや課題【1位】

	回答者数	健康上の不安(労働がきつい)	家族の理解・協方面	集落の人等との人間関係	集落の慣行	子供の教育・保育	プライバシーの確保	交通、医療等生活面の不便さ	村づきあい等誘いが多い	思うように休暇がとれない	就業地に友人が少ない	配偶者が地域や農村生活になじめない	子供が地域や農村生活になじめない	親・兄弟等の介護	その他	不明
全国合計	1987	492 24.8	60 3.0	104 5.2	69 3.5	121 6.1	32 1.6	120 6.0	42 2.1	503 25.3	93 4.7	11 0.6	1 0.1	47 2.4	292 14.7	368
【農業との関わり】																
非農家出身	1682	405 24.1	46 2.7	94 5.6	63 3.7	103 6.1	29 1.7	100 5.9	35 2.1	427 25.4	77 4.6	8 0.5	1 0.1	40 2.4	254 15.1	308
祖父母が農家	305	87 28.5	14 4.6	10 3.3	6 2.0	18 5.9	3 1.0	20 6.6	7 2.3	76 24.9	16 5.2	3 1.0	0 0.0	7 2.3	38 12.5	60
【性別】																
男性	1726	418 24.2	56 3.2	88 5.1	62 3.6	100 5.8	19 1.1	108 6.3	38 2.2	447 25.9	82 4.8	10 0.6	1 0.1	39 2.3	258 14.9	324
女性	242	68 28.1	4 1.7	16 6.6	5 2.1	21 8.7	13 5.4	12 5.0	3 1.2	50 20.7	11 4.5	1 0.4	0 0.0	6 2.5	32 13.2	39
【就農時年齢】																
29歳以下	259	61 23.6	8 3.1	13 5.0	9 3.5	17 6.6	4 1.5	20 7.7	5 1.9	73 28.2	15 5.8	0 0.0	0 0.0	6 2.3	28 10.8	51
30～39歳	861	198 23.0	30 3.5	50 5.8	36 4.2	66 7.7	12 1.4	46 5.3	24 2.8	207 24.0	38 4.4	4 0.5	0 0.0	10 1.2	140 16.3	164
40～49歳	601	150 25.0	12 2.0	24 4.0	16 2.7	33 5.5	9 1.5	39 6.5	7 1.2	170 28.3	29 4.8	6 1.0	0 0.0	23 3.8	83 13.8	85
50～59歳	95	27 28.4	1 1.1	7 7.4	2 2.1	1 1.1	1 1.1	6 6.3	1 1.1	26 27.4	4 4.2	0 0.0	0 0.0	3 3.2	16 16.8	14
60歳以上	34	15 44.1	4 11.8	0 0.0	0 0.0	0 0.0	0 0.0	3 8.8	0 0.0	4 11.8	3 8.8	1 2.9	0 0.0	0 0.0	4 11.8	9
【就農経過年】																
1・2年目	544	101 18.6	13 2.4	24 4.4	14 2.6	37 6.8	9 1.7	42 7.7	9 1.7	144 26.5	42 7.7	3 0.6	0 0.0	7 1.3	99 18.2	128
3・4年目	402	84 20.9	17 4.2	30 7.5	19 4.7	23 5.7	12 3.0	22 5.5	9 2.2	95 23.6	17 4.2	1 0.2	0 0.0	15 3.7	58 14.4	58
5年目以上	892	264 29.6	24 2.7	38 4.3	32 3.6	56 6.3	6 0.7	49 5.5	19 2.1	238 26.7	25 2.8	7 0.8	0 0.0	20 2.2	114 12.8	134
【売上】																
500万円未満	844	209 24.8	32 3.8	44 5.2	28 3.3	47 5.6	14 1.7	61 7.2	22 2.6	185 21.9	49 5.8	7 0.8	0 0.0	24 2.8	122 14.5	119
500～1,000万円未満	388	93 24.0	7 1.8	23 5.9	13 3.4	27 7.0	5 1.3	20 5.2	7 1.8	110 28.4	13 3.4	3 0.8	0 0.0	7 1.8	60 15.5	51
1,000万円以上	374	97 25.9	10 2.7	13 3.5	15 4.0	33 8.8	6 1.6	22 5.9	4 1.1	114 30.5	6 1.6	0 0.0	0 0.0	6 1.6	48 12.8	84
【経営作物】																
水稲・麦・雑穀類・豆類	137	31 22.6	3 2.2	13 9.5	9 6.6	6 4.4	2 1.5	8 5.8	1 0.7	25 18.2	9 6.6	0 0.0	0 0.0	4 2.9	26 19.0	24
露地野菜	657	189 28.8	25 3.8	27 4.1	17 2.6	33 5.0	4 0.6	21 3.2	17 2.6	174 26.5	31 4.7	2 0.3	0 0.0	18 2.7	99 15.1	102
施設野菜	610	149 24.4	13 2.1	26 4.3	16 2.6	42 6.9	15 2.5	42 6.9	7 1.1	185 30.3	20 3.3	4 0.7	0 0.0	11 1.8	80 13.1	116
花き・花木	59	15 25.4	0 0.0	3 5.1	4 6.8	4 6.8	1 1.7	2 3.4	2 3.4	18 30.5	4 6.8	0 0.0	0 0.0	1 1.7	5 8.5	12
果樹	297	65 21.9	8 2.7	22 7.4	18 6.1	20 6.7	6 2.0	27 9.1	6 2.0	46 15.5	21 7.1	1 0.3	1 0.3	8 2.7	48 16.2	67
その他耕種作物	48	11 22.9	3 6.3	3 6.3	0 0.0	1 2.1	0 0.0	6 12.5	4 8.3	9 18.8	3 6.3	3 6.3	0 0.0	1 2.1	4 8.3	5
酪農	35	12 34.3	1 2.9	0 0.0	1 2.9	8 22.9	1 2.9	3 8.6	0 0.0	8 22.9	0 0.0	0 0.0	0 0.0	1 2.9	0 0.0	12
その他畜産	57	6 10.5	2 3.5	4 7.0	1 1.8	2 3.5	1 1.8	8 14.0	1 1.8	22 38.6	1 1.8	1 1.8	0 0.0	0 0.0	8 14.0	8
その他	43	2 4.7	2 4.7	3 7.0	1 2.3	2 4.7	1 2.3	2 4.7	2 4.7	12 27.9	1 2.3	0 0.0	0 0.0	1 2.3	14 32.6	9
【ブロック】																
北海道	136	35 25.7	6 4.4	6 4.4	4 2.9	16 11.8	4 2.9	16 11.8	0 0.0	23 16.9	0 0.0	2 1.5	0 0.0	3 2.2	21 15.4	43
東北	161	35 21.7	9 5.6	7 4.3	8 5.0	7 4.3	0 0.0	11 6.8	4 2.5	39 24.2	9 5.6	0 0.0	0 0.0	5 3.1	27 16.8	34
北陸	63	20 31.7	1 1.6	3 4.8	4 6.3	4 6.3	1 1.6	2 3.2	1 1.6	19 30.2	0 0.0	1 1.6	0 0.0	0 0.0	7 11.1	8
関東・東山	493	122 24.7	13 2.6	25 5.1	17 3.4	27 5.5	9 1.8	21 4.3	10 2.0	138 28.0	29 5.9	1 0.2	0 0.0	11 2.2	70 14.2	72
東海	227	55 24.2	7 3.1	10 4.4	4 1.8	15 6.6	1 0.4	13 5.7	2 0.9	69 30.4	11 4.8	0 0.0	0 0.0	7 3.1	33 14.5	40
近畿	191	48 25.1	4 2.1	17 8.9	4 2.1	5 2.6	2 1.0	8 4.2	3 1.6	52 27.2	13 6.8	3 1.6	0 0.0	3 1.6	29 15.2	40
中国	189	51 27.0	9 4.8	9 4.8	8 4.2	15 7.9	5 2.6	16 8.5	4 2.1	30 15.9	8 4.2	1 0.5	0 0.0	4 2.1	29 15.3	40
四国	126	28 22.2	5 4.0	3 2.4	3 2.4	10 7.9	4 3.2	7 5.6	6 4.8	24 19.0	9 7.1	0 0.0	0 0.0	6 4.8	21 16.7	30
九州	334	85 25.4	4 1.2	20 6.0	16 4.8	17 5.1	4 1.2	25 7.5	9 2.7	93 27.8	10 3.0	3 0.9	1 0.3	7 2.1	40 12.0	52
沖縄	61	11 18.0	2 3.3	4 6.6	0 0.0	5 8.2	2 3.3	1 1.6	3 4.9	15 24.6	3 4.9	0 0.0	0 0.0	0 0.0	15 24.6	7

問33 現在、困っていることや課題となっていることについて

②生活面で困っていることや課題【2位】

	回答者数	健康上の不安(労働がきつい)	家族の理解・協方面	集落の人等との人間関係	集落の慣行	子供の教育・保育	プライバシーの確保	交通、医療等生活面の不便さ	村づきあい等誘いが多い	思うように休暇がとれない	就業地に友人が少ない	配偶者が地域や農村生活になじめない	子供が地域や農村生活になじめない	親・兄弟等の介護	その他	不明
全国合計	1252	246 19.6	60 4.8	111 8.9	98 7.8	103 8.2	34 2.7	98 7.8	52 4.2	299 23.9	74 5.9	18 1.4	1 0.1	31 2.5	27 2.2	1103
【農業との関わり】																
非農家出身	1042	205 19.7	50 4.8	91 8.7	83 8.0	84 8.1	27 2.6	81 7.8	44 4.2	252 24.2	65 6.2	14 1.3	1 0.1	24 2.3	21 2.0	948
祖父母が農家	210	41 19.5	10 4.8	20 9.5	15 7.1	19 9.0	7 3.3	17 8.1	8 3.8	47 22.4	9 4.3	4 1.9	0 0.0	7 3.3	6 2.9	155
【性別】																
男性	1088	215 19.8	54 5.0	95 8.7	91 8.4	86 7.9	30 2.8	83 7.6	47 4.3	260 23.9	63 5.8	16 1.5	1 0.1	24 2.2	23 2.1	962
女性	152	30 19.7	5 3.3	14 9.2	7 4.6	16 10.5	4 2.6	13 8.6	4 2.6	37 24.3	10 6.6	2 1.3	0 0.0	7 4.6	3 2.0	129
【就農時年齢】																
29歳以下	183	29 15.8	10 5.5	18 9.8	16 8.7	17 9.3	10 5.5	16 8.7	9 4.9	34 18.6	11 6.0	3 1.6	0 0.0	3 1.6	7 3.8	127
30～39歳	538	97 18.0	19 3.5	48 8.9	47 8.7	56 10.4	11 2.0	44 8.2	27 5.0	135 25.1	29 5.4	7 1.3	1 0.2	12 2.2	5 0.9	487
40～49歳	360	87 24.2	19 5.3	29 8.1	24 6.7	25 6.9	11 3.1	23 6.4	10 2.8	86 23.9	20 5.6	5 1.4	0 0.0	12 3.3	9 2.5	326
50～59歳	59	17 28.8	4 6.8	3 5.1	4 6.8	1 1.7	0 0.0	6 10.2	0 0.0	13 22.0	6 10.2	1 1.7	0 0.0	3 5.1	1 1.7	50
60歳以上	25	3 12.0	3 12.0	1 4.0	1 4.0	0 0.0	0 0.0	1 4.0	0 0.0	11 44.0	2 8.0	1 4.0	0 0.0	0 0.0	2 8.0	18
【就農経過年】																
1・2年目	315	60 19.0	14 4.4	34 10.8	30 9.5	24 7.6	11 3.5	21 6.7	11 3.5	66 21.0	28 8.9	7 2.2	0 0.0	4 1.3	5 1.6	357
3・4年目	261	60 23.0	13 5.0	20 7.7	22 8.4	21 8.0	10 3.8	17 6.5	11 4.2	64 24.5	14 5.4	1 0.4	0 0.0	5 1.9	3 1.1	199
5年目以上	583	112 19.2	28 4.8	47 8.1	40 6.9	54 9.3	11 1.9	52 8.9	23 3.9	148 25.4	25 4.3	7 1.2	1 0.2	18 3.1	17 2.9	443
【売上】																
500万円未満	534	109 20.4	29 5.4	43 8.1	40 7.5	42 7.9	16 3.0	42 7.9	20 3.7	121 22.7	35 6.6	11 2.1	0 0.0	15 2.8	11 2.1	429
500～1,000万円未満	245	50 20.4	11 4.5	27 11.0	19 7.8	23 9.4	7 2.9	18 7.3	14 5.7	54 22.0	10 4.1	1 0.4	1 0.4	5 2.0	5 2.0	194
1,000万円以上	233	42 18.0	10 4.3	17 7.3	25 10.7	25 10.7	3 1.3	15 6.4	9 3.9	68 29.2	9 3.9	1 0.4	0 0.0	5 2.1	4 1.7	225
【経営作物】																
水稲・麦・雑穀類・豆類	94	10 10.6	4 4.3	15 16.0	9 9.6	9 9.6	2 2.1	7 7.4	5 5.3	18 19.1	7 7.4	2 2.1	0 0.0	2 2.1	4 4.3	67
露地野菜	411	101 24.6	22 5.4	29 7.1	24 5.8	34 8.3	8 1.9	21 5.1	17 4.1	113 27.5	20 4.9	5 1.2	0 0.0	10 2.4	7 1.7	348
施設野菜	392	82 20.9	17 4.3	28 7.1	34 8.7	36 9.2	11 2.8	27 6.9	17 4.3	99 25.3	25 6.4	1 0.3	0 0.0	10 2.6	5 1.3	334
花き・花木	39	13 33.3	1 2.6	1 2.6	4 10.3	2 5.1	0 0.0	2 5.1	2 5.1	8 20.5	2 5.1	1 2.6	0 0.0	1 2.6	2 5.1	32
果樹	177	16 9.0	8 4.5	24 13.6	17 9.6	14 7.9	10 5.6	24 13.6	8 4.5	32 18.1	10 5.6	5 2.8	0 0.0	3 1.7	6 3.4	187
その他耕種作物	32	6.3 2	3.1 1	12.5 4	15.6 5	3.1 1	0.0 0	12.5 6.3	6.3 2.1	21.9 12.5	0.0 0.0	0.0 0.0	0.0 0.0	3.1 3.1	1 0	21
酪農	25	3 12.0	4 16.0	2 8.0	1 4.0	1 4.0	0 0.0	3 12.0	0 0.0	7 28.0	3 12.0	0 0.0	0 0.0	1 4.0	0 0.0	22
その他畜産	32	8 25.0	0 0.0	2 6.3	1 3.1	5 15.6	0 0.0	3 9.4	0 0.0	7 21.9	2 6.3	1 3.1	0 0.0	2 6.3	1 3.1	33
その他	24	5 20.8	2 8.3	3 12.5	3 12.5	0 0.0	2 8.3	3 12.5	0 0.0	3 12.5	0 0.0	1 4.2	1 4.2	0 0.0	1 4.2	28
【ブロック】																
北海道	87	16 18.4	7 8.0	6 6.9	4 4.6	5 5.7	4 4.6	9 10.3	0 0.0	25 28.7	4 4.6	2 2.3	0 0.0	2 2.3	3 3.4	92
東北	110	27 24.5	7 6.4	14 12.7	8 7.3	6 5.5	2 1.8	9 8.2	5 4.5	19 17.3	9 8.2	1 0.9	1 0.9	0 0.0	2 1.8	85
北陸	40	7 17.5	3 7.5	3 7.5	3 7.5	3 7.5	1 2.5	5 12.5	1 2.5	8 20.0	5 12.5	1 2.5	0 0.0	0 0.0	0 0.0	31
関東・東山	302	60 19.9	15 5.0	27 8.9	23 7.6	27 8.9	6 2.0	11 3.6	10 3.3	83 27.5	17 5.6	7 2.3	0 0.0	9 3.0	7 2.3	263
東海	133	36 27.1	4 3.0	9 6.8	7 5.3	12 9.0	5 3.8	9 6.8	6 4.5	33 24.8	7 5.3	0 0.0	0 0.0	3 2.3	2 1.5	134
近畿	110	26 23.6	5 4.5	7 6.4	10 9.1	7 6.4	0 0.0	7 6.4	5 4.5	33 30.0	2 1.8	2 1.8	0 0.0	4 3.6	2 1.8	121
中国	125	14 11.2	3 2.4	11 8.8	9 7.2	11 8.8	4 3.2	18 14.4	8 6.4	26 20.8	10 8.0	3 2.4	0 0.0	3 2.4	5 4.0	104
四国	80	14 17.5	7 8.8	9 11.3	7 8.8	5 6.3	2 2.5	10 12.5	1 1.3	18 22.5	4 5.0	1 1.3	0 0.0	2 2.5	0 0.0	76
九州	229	41 17.9	7 3.1	21 9.2	24 10.5	23 10.0	6 2.6	15 6.6	16 7.0	47 20.5	14 6.1	1 0.4	0 0.0	8 3.5	6 2.6	157
沖縄	32	5 15.6	2 6.3	3 9.4	3 9.4	3 9.4	3 12.5	3 9.4	0 0.0	7 21.9	2 6.3	0 0.0	0 0.0	0 0.0	0 0.0	36

問33 現在、困っていることや課題となっていることについて

②生活面で困っていることや課題【3位】

	回答者数	健康上の不安(労働がきつい)	家族の理解・協方面	集落の人等との人間関係	集落の慣行	子供の教育・保育	プライバシーの確保	交通、医療等生活面の不便さ	村づきあい等誘いが多い	思うように休暇がとれない	就農地に友人が少ない	配偶者が地域や農村生活になじめない	子供が地域や農村生活になじめない	親・兄弟等の介護	その他	不明
全国合計	893	130 14.6	49 5.5	85 9.5	63 7.1	56 6.3	49 5.5	83 9.3	61 6.8	141 15.8	79 8.8	10 1.1	3 0.3	49 5.5	35 3.9	1462
【農業との関わり】																
非農家出身	733	111 15.1	36 4.9	70 9.5	50 6.8	46 6.3	43 5.9	71 9.7	53 7.2	107 14.6	62 8.5	10 1.4	3 0.4	43 5.9	28 3.8	1257
祖父母が農家	160	19 11.9	13 8.1	15 9.4	13 8.1	10 6.3	6 3.8	12 7.5	8 5.0	34 21.3	17 10.6	0 0.0	0 0.0	6 3.8	7 4.4	205
【性別】																
男性	786	110 14.0	41 5.2	77 9.8	56 7.1	51 6.5	43 5.5	70 8.9	57 7.3	126 16.0	68 8.7	10 1.3	3 0.4	43 5.5	31 3.9	1264
女性	99	20 20.2	6 6.1	8 8.1	7 7.1	5 5.1	5 5.1	13 13.1	3 3.0	12 12.1	11 11.1	0 0.0	0 0.0	6 6.1	3 3.0	182
【就農時年齢】																
29歳以下	130	19 14.6	9 6.9	13 10.0	15 11.5	4 3.1	10 7.7	9 6.9	9 21.5	28 7.7	10 7.7	0 0.0	0 0.0	1 0.8	3 2.3	180
30～39歳	392	65 16.6	16 4.1	32 8.2	26 6.6	33 8.4	24 6.1	37 9.4	29 7.4	53 13.5	35 8.9	4 1.0	2 0.5	20 5.1	16 4.1	633
40～49歳	258	32 12.4	16 6.2	26 10.1	14 5.4	16 6.2	10 3.9	22 8.5	15 5.8	42 16.3	28 10.9	4 1.6	0 0.0	22 8.5	11 4.3	428
50～59歳	34	1 2.9	6 17.6	3 8.8	3 8.8	0 0.0	1 2.9	7 20.6	2 5.9	6 17.6	1 2.9	0 0.0	1 2.9	3 8.8	0 0.0	75
60歳以上	15	2 13.3	1 6.7	1 6.7	1 6.7	0 0.0	0 0.0	2 13.3	0 0.0	3 20.0	3 20.0	0 0.0	0 0.0	1 6.7	1 6.7	28
【就農経過年】																
1・2年目	221	21 9.5	21 9.5	21 9.5	15 6.8	12 5.4	15 6.8	21 9.5	16 7.2	32 14.5	26 11.8	2 0.9	1 0.5	9 4.1	9 4.1	451
3・4年目	182	29 15.9	5 2.7	15 8.2	10 5.5	10 5.5	10 5.5	17 9.3	17 9.3	29 15.9	18 9.9	2 1.1	0 0.0	12 6.6	8 4.4	278
5年目以上	426	69 16.2	20 4.7	40 9.4	35 8.2	29 6.6	19 4.5	40 9.4	25 5.9	70 16.4	33 7.7	4 0.9	2 0.5	25 5.9	15 3.5	600
【売上】																
500万円未満	390	47 12.1	25 6.4	36 9.2	26 6.7	17 4.4	18 4.6	40 10.3	34 8.7	57 14.6	49 12.6	3 0.8	1 0.3	20 5.1	17 4.4	573
500～1,000万円未満	181	37 20.4	6 3.3	19 10.5	11 6.1	14 7.7	9 5.0	14 7.7	10 5.5	26 14.4	12 6.6	2 1.1	0 0.0	12 6.6	9 5.0	258
1,000万円以上	166	25 15.1	6 3.6	15 9.0	12 7.2	11 6.6	10 6.0	20 12.0	10 6.0	32 19.3	10 6.0	3 1.8	1 0.6	6 3.6	5 3.0	292
【経営作物】																
水稲・麦・雑穀類・豆類	65	10 15.4	5 7.7	5 7.7	4 6.2	3 4.6	2 3.1	7 10.8	9 13.8	10 15.4	3 4.6	0 0.0	0 0.0	3 4.6	4 6.2	96
露地野菜	284	41 14.4	16 5.6	28 9.9	21 7.4	10 3.5	16 5.6	21 7.4	15 5.3	54 19.0	31 10.9	2 0.7	0 0.0	17 6.0	12 4.2	475
施設野菜	282	40 14.2	16 5.7	23 8.2	14 5.0	24 8.5	14 5.0	26 9.2	18 6.4	49 17.4	26 9.2	4 1.4	2 0.7	17 6.0	9 3.2	444
花き・花木	26	3 11.5	0 0.0	8 30.8	1 3.8	4 15.4	1 3.8	1 3.8	1 3.8	1 3.8	2 7.7	1 3.8	0 0.0	1 3.8	2 7.7	45
果樹	130	16 12.3	8 6.2	12 9.2	10 7.7	7 5.4	12 9.2	15 11.5	11 8.5	13 10.0	10 7.7	1 0.8	0 0.0	9 6.9	6 4.6	234
その他耕種作目	24	4 16.7	0 0.0	4 16.7	2 8.3	2 8.3	1 4.2	4 16.7	1 4.2	5 20.8	1 4.2	0 0.0	0 0.0	0 0.0	0 0.0	29
酪農	21	3 14.3	0 0.0	2 9.5	2 9.5	3 14.3	1 4.8	4 19.0	2 9.5	3 14.3	1 4.8	0 0.0	0 0.0	0 0.0	0 0.0	26
その他畜産	22	4 18.2	3 13.6	0 0.0	5 22.7	1 4.5	0 0.0	1 4.5	2 9.1	2 9.1	1 4.5	0 0.0	1 4.5	1 4.5	1 4.5	43
その他	19	4 21.1	1 5.3	1 5.3	4 21.1	2 10.5	1 5.3	2 10.5	2 10.5	1 5.3	1 5.3	0 0.0	0 0.0	0 0.0	0 0.0	33
【ブロック】																
北海道	64	11 17.2	3 4.7	7 10.9	6 9.4	5 7.8	1 1.6	8 12.5	2 3.1	13 20.3	3 4.7	0 0.0	0 0.0	2 3.1	3 4.7	115
東北	81	11 13.6	3 3.7	5 6.2	5 6.2	3 3.7	3 9.9	8 4.9	4 7.4	18 22.2	9 11.1	2 2.5	1 1.2	2 2.5	4 4.9	114
北陸	30	4 13.3	2 6.7	3 10.0	2 6.7	1 3.3	2 6.7	3 10.0	3 13.3	4 13.3	2 6.7	0 0.0	0 0.0	3 10.0	0 0.0	41
関東・東山	219	36 16.4	11 5.0	21 9.6	20 9.1	18 8.2	9 4.1	15 6.8	15 6.8	28 12.8	18 8.2	3 1.4	0 0.0	17 7.8	8 3.7	346
東海	89	15 16.9	3 3.4	11 12.4	6 6.7	8 9.0	6 6.7	7 7.9	3 3.4	12 13.5	7 7.9	1 1.1	0 0.0	3 3.4	7 7.9	178
近畿	72	10 13.9	3 4.2	4 5.6	3 4.2	4 5.6	5 6.9	7 9.7	5 6.9	12 16.7	10 13.9	0 0.0	0 0.0	6 8.3	3 4.2	159
中国	93	10 10.8	7 7.5	6 6.5	10 10.8	5 5.4	5 5.4	15 16.1	5 5.4	14 15.1	6 6.5	1 1.1	0 0.0	4 4.3	5 5.4	136
四国	59	11 18.6	4 6.8	8 13.6	2 3.4	4 6.8	2 3.4	8 13.6	0 0.0	8 13.6	6 10.2	1 1.7	0 0.0	3 5.1	2 3.4	97
九州	157	19 12.1	10 6.4	16 10.2	8 5.1	7 4.5	10 6.4	13 8.3	17 10.8	28 17.8	16 10.2	1 0.6	1 0.6	8 5.1	3 1.9	229
沖縄	25	2 8.0	3 12.0	4 16.0	1 4.0	1 4.0	1 4.0	3 12.0	3 12.0	3 12.0	2 8.0	0 0.0	1 4.0	1 4.0	0 0.0	43

問33 現在、困っていることや課題となっていることについて

②生活面で困っていることや課題【1位・2位・3位合計】

	回答者数	健康上の不安(労働がきつい)	家族の理解・協力方面	集落の人等との人間関係	集落の慣行	子供の教育・保育	プライバシーの確保	交通、医療等生活面の不便さ	村づきあい等誘いが多い	思うように休れない	就農地に友人が少ない	配偶者が地域や農村生活になじめない	子供が地域や農村生活になじめない	親・兄弟等の介護	その他	不明		
全国合計	1987	868 43.7	169 8.5	300 15.1	230 11.6	280 14.1	115 5.8	301 15.1	155 7.8	943 47.5	246 12.4	39 2.0	5 0.3	127 6.4	354 17.8	368		
【農業との関わり】	非農家出身	1682	721 42.9	132 7.8	255 15.2	196 11.7	233 13.9	99 5.9	252 15.0	132 7.8	786 46.7	204 12.1	32 1.9	5 0.3	107 6.4	303 18.0	308	
	祖父母が農家	305	147 48.2	37 12.1	45 14.8	34 11.1	47 15.4	16 5.2	49 16.1	23 7.5	157 51.5	42 13.8	7 2.3	0 0.0	20 6.6	51 16.7	60	
	【性別】																	
男性	1726	743 43.0	151 8.7	260 15.1	209 12.1	237 13.7	92 5.3	261 15.1	142 8.2	833 48.3	213 12.3	36 2.1	5 0.3	106 6.1	312 18.1	324		
女性	242	118 48.8	15 6.2	38 15.7	19 7.9	42 17.4	22 9.1	38 15.7	10 4.1	99 40.9	32 13.2	3 1.2	0 0.0	19 7.9	38 15.7	39		
【就農時年齢】	29歳以下	259	109 42.1	27 10.4	44 17.0	40 15.4	38 14.7	24 9.3	45 17.4	23 8.9	135 52.1	36 13.9	3 1.2	0 0.0	10 3.9	38 14.7	51	
	30～39歳	861	360 41.8	65 7.5	130 15.1	109 12.7	155 18.0	47 5.5	127 14.8	80 9.3	395 45.9	102 11.8	15 1.7	3 0.3	42 4.9	161 18.7	164	
	40～49歳	601	269 44.8	47 7.8	79 13.1	54 9.0	74 12.3	30 5.0	84 14.0	32 5.3	298 49.6	77 12.8	15 2.5	0 0.0	57 9.5	103 17.1	85	
	50～59歳	95	45 47.4	11 11.6	13 13.7	9 9.5	2 2.1	2 2.1	19 20.0	3 3.2	45 47.4	11 11.6	1 1.1	1 1.1	9 9.5	17 17.9	14	
	60歳以上	34	20 58.8	8 23.5	2 5.9	2 5.9	0 0.0	0 0.0	6 17.6	0 0.0	18 52.9	8 23.5	2 5.9	0 0.0	1 2.9	7 20.6	9	
【就農経過年】	1・2年目	544	182 33.5	48 8.8	79 14.5	59 10.8	73 13.4	35 6.4	84 15.4	36 6.6	242 44.5	96 17.6	12 2.2	1 0.2	20 3.7	113 20.8	128	
	3・4年目	402	173 43.0	35 8.7	65 16.2	51 12.7	54 13.4	32 8.0	56 13.9	37 9.2	188 46.8	49 12.2	4 1.0	0 0.0	32 8.0	69 17.2	58	
	5年目以上	892	445 49.9	72 8.1	125 14.0	107 12.0	139 15.6	36 4.0	141 15.8	67 7.5	456 51.1	83 9.3	18 2.0	3 0.3	63 7.1	146 16.4	134	
【売上】	500万円未満	844	365 43.2	86 10.2	123 14.6	94 11.1	106 12.6	48 5.7	143 16.9	76 9.0	363 43.0	133 15.8	21 2.5	1 0.1	59 7.0	150 17.8	119	
	500～1,000万円未満	388	180 46.4	24 6.2	69 17.8	43 11.1	64 16.5	21 5.4	52 13.4	31 8.0	190 49.0	35 9.0	6 1.5	1 0.3	24 6.2	74 19.1	51	
	1,000万円以上	374	164 43.9	26 7.0	45 12.0	52 13.9	69 18.4	19 5.1	57 15.2	23 6.1	214 57.2	25 6.7	4 1.1	1 0.3	17 4.5	57 15.2	84	
【経営作物】	水稲・麦・雑穀類・豆類	137	51 37.2	12 8.8	33 24.1	22 16.1	18 13.1	6 4.4	22 16.1	15 10.9	53 38.7	19 13.9	2 1.5	0 0.0	9 6.6	34 24.8	24	
	露地野菜	657	331 50.4	63 9.6	84 12.8	62 9.4	77 11.7	28 4.3	63 9.6	49 7.5	341 51.9	82 12.5	9 1.4	0 0.0	45 6.8	118 18.0	102	
	施設野菜	610	271 44.4	46 7.5	77 12.6	64 10.5	102 16.7	40 6.6	95 15.6	42 6.9	333 54.6	71 11.6	9 1.5	2 0.3	38 6.2	94 15.4	116	
	花き・花木	59	31 52.5	1 1.7	12 20.3	9 15.3	10 16.9	2 3.4	5 8.5	5 8.5	27 45.8	8 13.6	2 3.4	0 0.0	3 5.1	9 15.3	12	
	果樹	297	97 32.7	24 8.1	58 19.5	45 15.2	41 13.8	28 9.4	66 22.2	25 8.4	91 30.6	41 13.8	7 2.4	1 0.3	20 6.7	60 20.2	67	
	その他耕種作物	48	17 35.4	4 8.3	11 22.9	7 14.6	4 8.3	1 2.1	14 29.2	7 14.6	21 43.8	8 16.7	3 6.3	0 0.0	2 4.2	5 10.4	5	
	酪農	35	18 51.4	5 14.3	4 11.4	4 11.4	4 34.3	12 5.7	2 28.6	10 5.7	2 51.4	18 11.4	2 0.0	0 0.0	2 5.7	0 0.0	12	
	その他畜産	57	18 31.6	5 8.8	6 10.5	7 12.3	8 14.0	1 1.8	12 21.1	3 5.3	31 54.4	4 7.0	2 3.5	1 1.8	3 5.3	10 17.5	8	
	その他	43	11 25.6	5 11.6	7 16.3	8 18.6	4 9.3	4 9.3	7 16.3	7 9.3	16 37.2	2 4.7	1 2.3	1 2.3	1 2.3	15 34.9	9	
	【ブロック】	北海道	136	62 45.6	16 11.8	19 14.0	14 10.3	26 19.1	9 6.6	33 24.3	2 1.5	61 44.9	7 5.1	4 2.9	0 0.0	7 5.1	27 19.9	43
		東北	161	73 45.3	19 11.8	26 16.1	21 13.0	16 9.9	21 6.2	24 14.9	15 9.3	76 47.2	27 16.8	3 1.9	2 1.2	7 4.3	33 20.5	34
北陸		63	31 49.2	6 9.5	9 14.3	9 14.3	8 12.7	4 6.3	10 15.9	6 9.5	31 49.2	7 11.1	2 3.2	0 0.0	3 4.8	7 11.1	8	
関東・東山		493	218 44.2	39 7.9	73 14.8	60 12.2	72 14.6	24 4.9	47 9.5	35 7.1	249 50.5	64 13.0	11 2.2	0 0.0	37 7.5	85 17.2	72	
東海		227	106 46.7	14 6.2	30 13.2	17 7.5	35 15.4	12 5.3	29 12.8	11 4.8	114 50.2	25 11.0	1 0.4	0 0.0	13 5.7	42 18.5	40	
近畿		191	84 44.0	12 6.3	28 14.7	17 8.9	16 8.4	7 3.7	22 11.5	13 6.8	97 50.8	25 13.1	5 2.6	0 0.0	13 6.8	34 17.8	40	
中国		189	75 39.7	19 10.1	26 13.8	27 14.3	31 16.4	14 7.4	49 25.9	17 9.0	70 37.0	24 12.7	5 2.6	0 0.0	11 5.8	39 20.6	40	
四国		126	53 42.1	16 12.7	20 15.9	12 9.5	19 15.1	8 6.3	25 19.8	7 5.6	50 39.7	19 15.1	2 1.6	0 0.0	11 8.7	23 18.3	30	
九州		334	145 43.4	21 6.3	57 17.1	48 14.4	47 14.1	4 1.1	7 9.7	7 6.0	25 50.3	7 12.0	1 1.5	0 0.6	1 6.9	15 14.7	7	
沖縄		61	18 29.5	7 11.5	11 18.0	4 6.6	4 14.8	4 11.5	7 11.5	7 11.5	25 41.0	7 11.5	0 0.0	1 1.6	1 1.6	15 24.6	7	

問34 就農後の栽培技術、経営や販売についての相談先

栽培技術に関する相談をしているところ

	回答者数	市町村・農業委員会	普及指導センター	経営相談所	JA(営農指導員)/JAS(営農指導員)	農業大学校等(研修先教育機関)	研修先の農業者・法人	農家・法人(指導農業者)	農家・法人(指導農業者以外)	農業資材・機械等の業者	家族、親類、知人等	その他	不明
全国合計	2263	175 7.7	969 42.8	10 0.4	936 41.4	62 2.7	592 26.2	296 13.1	938 41.4	434 19.2	603 26.6	185 8.2	92
【農業との関わり】													
非農家出身	1912	154 8.1	823 43.0	9 0.5	776 40.6	50 2.6	490 25.6	248 13.0	784 41.0	361 18.9	497 26.0	166 8.7	78
祖父母が農家	351	21 6.0	146 41.6	1 0.3	160 45.6	12 3.4	102 29.1	48 13.7	154 43.9	73 20.8	106 30.2	19 5.4	14
【性別】													
男性	1974	145 7.3	843 42.7	7 0.4	822 41.6	51 2.6	498 25.2	264 13.4	810 41.0	389 19.7	521 26.4	161 8.2	76
女性	266	28 10.5	114 42.9	3 1.1	109 41.0	10 3.8	89 33.5	30 11.3	119 44.7	43 16.2	79 29.7	24 9.0	15
【就農時年齢】													
29歳以下	298	15 5.0	130 43.6	1 0.3	123 41.3	11 3.7	79 26.5	48 16.1	148 49.7	56 18.8	70 23.5	21 7.0	12
30～39歳	986	72 7.3	435 44.1	6 0.6	424 43.0	23 2.3	273 27.7	133 13.5	430 43.6	215 21.8	254 25.8	72 7.3	39
40～49歳	673	57 8.5	301 44.7	2 0.3	271 40.3	16 2.4	180 26.7	81 12.0	262 38.9	119 17.7	193 28.7	51 7.6	13
50～59歳	105	15 14.3	35 33.3	0 0.0	51 48.6	3 2.9	28 26.7	10 9.5	37 35.2	13 12.4	24 22.9	13 12.4	4
60歳以上	38	4 10.5	11 28.9	0 0.0	18 47.4	2 5.3	3 7.9	2 5.3	9 23.7	3 7.9	10 26.3	8 21.1	5
【就農経過年】													
1・2年目	652	66 10.1	278 42.6	3 0.5	285 43.7	20 3.1	225 34.5	105 16.1	283 43.4	132 20.2	166 25.5	53 8.1	20
3・4年目	446	38 8.5	206 46.2	2 0.4	190 42.6	13 2.9	113 25.3	73 16.4	190 42.6	88 19.7	114 25.6	36 8.1	14
5年目以上	989	58 5.9	420 42.5	4 0.4	402 40.6	18 1.8	222 22.4	95 9.6	411 41.6	182 18.4	262 26.5	77 7.8	37
【売上】													
500万円未満	933	96 10.3	375 40.2	3 0.3	341 36.5	25 2.7	254 27.2	111 11.9	375 40.2	149 16.0	283 30.3	89 9.5	30
500～1,000万円未満	428	21 4.9	212 49.5	3 0.7	196 45.8	10 2.3	111 25.9	65 15.2	200 46.7	94 22.0	102 23.8	21 4.9	11
1,000万円以上	446	19 4.3	215 48.2	1 0.2	203 45.5	10 2.2	116 26.0	60 13.5	182 40.8	121 27.1	82 18.4	40 9.0	12
【経営作物】													
水稲・麦・雑穀類・豆類	155	13 8.4	52 33.5	0 0.0	49 31.6	2 1.3	28 18.1	19 12.3	74 47.7	33 21.3	55 35.5	17 11.0	6
露地野菜	743	62 8.3	273 36.7	2 0.3	266 35.8	25 3.4	197 26.5	88 11.8	326 43.9	134 18.0	213 28.7	57 7.7	16
施設野菜	716	44 6.1	382 53.4	3 0.4	343 47.9	18 2.5	211 29.5	113 15.8	280 39.1	171 23.9	130 18.2	54 7.5	10
花き・花木	64	6 9.4	31 48.4	0 0.0	25 39.1	2 3.1	14 21.9	8 12.5	28 43.8	11 17.2	20 31.3	4 6.3	7
果樹	356	31 8.7	169 47.5	3 0.8	181 50.8	13 3.7	99 27.8	45 12.6	160 44.9	43 12.1	97 27.2	20 5.6	8
その他耕種作目	51	3 5.9	11 21.6	0 0.0	18 35.3	0 0.0	11 21.6	5 9.8	14 27.5	12 23.5	24 47.1	9 17.6	2
酪農	35	2 5.7	16 45.7	0 0.0	22 62.9	0 0.0	7 20.0	5 14.3	13 37.1	11 31.4	7 20.0	3 8.6	12
その他畜産	52	4 7.7	9 17.3	1 1.9	13 25.0	0 0.0	5 9.6	4 7.7	9 17.3	3 5.8	26 50.0	9 17.3	13
その他	48	6 12.5	13 27.1	0 0.0	10 20.8	0 0.0	10 20.8	5 10.4	20 41.7	9 18.8	16 33.3	7 14.6	4
【ブロック】													
北海道	164	9 5.5	81 49.4	1 0.6	53 32.3	3 1.8	55 33.5	26 15.9	74 45.1	39 23.8	37 22.6	9 5.5	15
東北	187	15 8.0	81 43.3	0 0.0	87 46.5	1 0.5	39 20.9	26 13.9	66 35.3	32 17.1	61 32.6	23 12.3	8
北陸	70	6 8.6	42 60.0	0 0.0	26 37.1	2 2.9	15 21.4	10 14.3	24 34.3	12 17.1	17 24.3	3 4.3	1
関東・東山	547	51 9.3	242 44.2	2 0.4	219 40.0	10 1.8	174 31.8	85 15.5	242 44.2	124 22.7	145 26.5	44 8.0	18
東海	258	10 3.9	84 32.6	1 0.4	111 43.0	6 2.3	86 33.3	22 8.5	106 41.1	61 23.6	55 21.3	23 8.9	9
近畿	221	14 6.3	99 44.8	1 0.5	63 28.5	12 5.4	52 23.5	24 10.9	82 37.1	41 18.6	54 24.4	24 10.9	10
中国	220	14 6.4	118 53.6	3 1.4	89 40.5	13 5.9	57 25.9	29 13.2	91 41.4	32 14.5	59 26.8	14 6.4	9
四国	152	10 6.6	55 36.2	0 0.0	87 57.2	4 2.6	33 21.7	18 11.8	68 44.7	25 16.4	44 28.9	13 8.6	4
九州	371	38 10.2	135 36.4	1 0.3	174 46.9	6 1.6	71 19.1	47 12.7	155 41.8	57 15.4	105 28.3	28 7.5	15
沖縄	67	7 10.4	27 40.3	1 1.5	25 37.3	5 7.5	10 14.9	9 13.4	30 44.8	11 16.4	23 34.3	4 6.0	1

問34 就農後の栽培技術、経営や販売についての相談先

経営や販売に関する相談をしているところ

	回答者数	市町村・農業委員会	普及指導センター	経営相談所	JA(営農指導員)/JAS(営農指導員)	農業大学校等(研修先教育機関)	研修先の農業者・法人	農家・法人(指導農業者)	農家・法人(指導農業者以外)	農業資材・機械等の業者	家族、親類、知人等	その他	不明
全国合計	2060	249 12.1	312 15.1	54 2.6	668 32.4	15 0.7	326 15.8	149 7.2	574 27.9	110 5.3	715 34.7	280 13.6	295
【農業との関わり】													
非農家出身	1737	207 11.9	266 15.3	41 2.4	560 32.2	14 0.8	272 15.7	125 7.2	479 27.6	94 5.4	600 34.5	240 13.8	253
祖父母が農家	323	42 13.0	46 14.2	13 4.0	108 33.4	1 0.3	54 16.7	24 7.4	95 29.4	16 5.0	115 35.6	40 12.4	42
【性別】													
男性	1789	207 11.6	268 15.0	50 2.8	588 32.9	13 0.7	277 15.5	139 7.8	503 28.1	102 5.7	620 34.7	234 13.1	261
女性	247	35 14.2	40 16.2	3 1.2	75 30.4	1 0.4	45 18.2	10 4.0	67 27.1	7 2.8	90 36.4	42 17.0	34
【就農時年齢】													
29歳以下	282	38 13.5	51 18.1	7 2.5	100 35.5	4 1.4	48 17.0	21 7.4	93 33.0	19 6.7	85 30.1	35 12.4	28
30～39歳	905	104 11.5	141 15.6	27 3.0	281 31.0	3 0.3	153 16.9	69 7.6	278 30.7	56 6.2	325 35.9	113 12.5	120
40～49歳	606	79 13.0	94 15.5	14 2.3	211 34.8	4 0.7	96 15.8	46 7.6	156 25.7	27 4.5	211 34.8	80 13.2	80
50～59歳	90	13 14.4	6 6.7	2 0	34 11	3 1	15 16.7	4 4.4	16 17.8	2 0	29 10	17 10	19
60歳以上	34	2 5.9	2 5.9	0 0.0	11 32.4	1 2.9	2 5.9	0 0.0	4 11.8	0 0.0	10 29.4	10 29.4	9
【就農経過年】													
1・2年目	594	81 13.6	81 13.6	13 2.2	200 33.7	6 1.0	140 23.6	48 8.1	168 28.3	40 6.7	200 33.7	63 10.6	78
3・4年目	417	61 14.6	67 16.1	6 1.4	138 33.1	4 1.0	61 14.6	40 9.6	125 30.0	22 5.3	139 33.3	65 15.6	43
5年目以上	892	91 10.2	143 16.0	30 3.4	289 32.4	4 0.4	112 12.6	52 5.8	251 28.1	41 4.6	313 35.1	128 14.3	134
【売上】													
500万円未満	849	114 13.4	123 14.5	17 2.0	252 29.7	6 0.7	132 15.5	56 6.6	228 26.9	37 4.4	321 37.8	114 13.4	114
500～1,000万円未満	387	51 13.2	66 17.1	10 2.6	132 34.1	3 0.8	57 14.7	37 9.6	117 30.2	24 6.2	125 32.3	50 12.9	52
1,000万円以上	410	29 7.1	73 17.8	16 3.9	147 35.9	1 0.2	72 17.6	32 7.8	116 28.3	22 5.4	109 26.6	67 16.3	48
【経営作物】													
水稲・麦・雑穀類・豆類	138	16 11.6	18 13.0	5 3.6	32 23.2	1 0.7	15 10.9	10 7.2	45 32.6	12 8.7	62 44.9	21 15.2	23
露地野菜	688	84 12.2	95 13.8	14 2.0	206 29.9	7 1.0	119 17.3	43 6.3	211 30.7	41 6.0	240 34.9	105 15.3	71
施設野菜	643	74 11.5	113 17.6	23 3.6	253 39.3	3 0.5	112 17.4	55 8.6	162 25.2	31 4.8	178 27.7	78 12.1	83
花き・花木	58	9 15.5	9 15.5	1 1.7	21 36.2	0 0.0	6 10.3	4 6.9	16 27.6	0 0.0	19 32.8	5 8.6	13
果樹	314	40 12.7	44 14.0	6 1.9	86 27.4	4 1.3	51 16.2	22 7.0	88 28.0	11 3.5	135 43.0	35 11.1	50
その他耕種作目	45	6 13.3	7 15.6	1 2.2	13 28.9	0 0.0	5 11.1	4 8.9	9 20.0	2 4.4	26 57.8	9 20.0	8
酪農	42	3 7.1	8 19.0	0 0.0	28 66.7	0 0.0	4 9.5	3 7.1	11 26.2	3 7.1	3 7.1	4 9.5	5
その他畜産	56	6 10.7	10 17.9	1 1.8	18 32.1	0 0.0	5 8.9	3 5.4	11 19.6	2 3.6	25 44.6	9 16.1	9
その他	42	7 16.7	4 9.5	1 2.4	7 16.7	0 0.0	5 11.9	4 9.5	14 33.3	4 9.5	13 31.0	9 21.4	10
【ブロック】													
北海道	163	16 9.8	11 6.7	3 1.8	67 41.1	0 0.0	33 20.2	14 8.6	53 32.5	10 6.1	42 25.8	18 11.0	16
東北	165	20 12.1	17 10.3	4 2.4	64 38.8	0 0.0	21 12.7	12 7.3	45 27.3	12 7.3	68 41.2	24 14.5	30
北陸	66	7 10.6	11 16.7	1 1.5	19 28.8	3 4.5	10 15.2	3 4.5	13 19.7	5 7.6	27 40.9	9 13.6	5
関東・東山	498	75 15.1	80 16.1	14 2.8	141 28.3	3 0.6	104 20.9	46 9.2	143 28.7	27 5.4	173 34.7	71 14.3	67
東海	230	25 10.9	30 13.0	5 2.2	81 35.2	1 0.4	38 16.5	11 4.8	67 29.1	15 6.5	70 30.4	31 13.5	37
近畿	198	18 9.1	39 19.7	4 2.0	40 20.2	4 2.0	27 13.6	8 4.0	57 28.8	8 4.0	70 35.4	36 18.2	33
中国	200	20 10.0	44 22.0	8 4.0	59 29.5	0 0.0	27 13.5	12 6.0	49 24.5	8 4.0	82 41.0	21 10.5	29
四国	137	17 12.4	16 11.7	4 2.9	50 36.5	0 0.0	18 13.1	11 8.0	40 29.2	8 5.8	53 38.7	15 10.9	19
九州	336	45 13.4	57 17.0	9 2.7	130 38.7	3 0.9	42 12.5	24 7.1	87 25.9	13 3.9	109 32.4	42 12.5	50
沖縄	64	6 9.4	7 10.9	2 3.1	17 26.6	1 1.6	6 9.4	8 12.5	20 31.3	4 6.3	21 32.8	10 15.6	4

問35 就農後これまでに受けた研修、今後受けたい研修について  
就農後に受けたことのある研修

	回答者数	基礎的な栽培技術に関する研修	先進的な栽培技術に関する研修	経営計画の策定等(経営マネジメント)	財務会計、税務等研修	マーケティング等に関する研修	品質管理、リスク管理等(GAP等)	労務管理	人材育成等	その他	不明
全国合計	1657	1223 73.8	694 41.9	494 29.8	562 33.9	318 19.2	425 25.6	202 12.2	111 6.7	107 6.5	698
【農業との関わり】											
非農家出身	1390	1021 73.5	570 41.0	412 29.6	460 33.1	274 19.7	358 25.8	168 12.1	89 6.4	88 6.3	600
祖父母が農家	267	202 75.7	124 46.4	82 30.7	102 38.2	44 16.5	67 25.1	34 12.7	22 8.2	19 7.1	98
【性別】											
男性	1428	1065 74.6	612 42.9	403 28.2	475 33.3	259 18.1	370 25.9	173 12.1	94 6.6	94 6.6	622
女性	209	148 70.8	75 35.9	84 40.2	80 38.3	56 26.8	50 23.9	27 12.9	17 8.1	10 4.8	72
【就農時年齢】											
29歳以下	217	155 71.4	95 43.8	59 27.2	65 30.0	44 20.3	52 24.0	25 11.5	17 7.8	20 9.2	93
30～39歳	750	553 73.7	339 45.2	251 33.5	274 36.5	152 20.3	206 27.5	103 13.7	61 8.1	28 3.7	275
40～49歳	494	366 74.1	190 38.5	142 28.7	163 33.0	87 17.6	127 25.7	55 11.1	24 4.9	34 6.9	192
50～59歳	66	48 72.7	19 28.8	11 16.7	27 40.9	10 15.2	10 15.2	5 7.6	2 3.0	10 15.2	43
60歳以上	21	18 85.7	7 33.3	3 14.3	6 28.6	4 19.0	5 23.8	2 9.5	0 0.0	5 23.8	22
【就農経過年】											
1・2年目	434	326 75.1	154 35.5	121 27.9	148 34.1	70 16.1	94 21.7	45 10.4	19 4.4	36 8.3	238
3・4年目	337	254 75.4	136 40.4	91 27.0	99 29.4	54 16.0	82 24.3	34 10.1	16 4.7	19 5.6	123
5年目以上	776	559 72.0	361 46.5	257 33.1	285 36.7	173 22.3	224 28.9	112 14.4	70 9.0	44 5.7	250
【売上】											
500万円未満	695	500 71.9	252 36.3	211 30.4	238 34.2	135 19.4	169 24.3	64 9.2	31 4.5	52 7.5	268
500～1,000万円未満	317	235 74.1	147 46.4	95 30.0	118 37.2	58 18.3	90 28.4	42 13.2	23 7.3	23 7.3	122
1,000万円以上	356	254 71.3	187 52.5	123 34.6	131 36.8	75 21.1	112 31.5	76 21.3	48 13.5	15 4.2	102
【経営作物】											
水稲・麦・雑穀類・豆類	115	73 63.5	38 33.0	37 32.2	41 35.7	29 25.2	37 32.2	11 9.6	9 7.8	15 13.0	46
露地野菜	519	361 69.6	186 35.8	157 30.3	157 30.3	109 21.0	148 28.5	62 11.9	38 7.3	40 7.7	240
施設野菜	546	416 76.2	267 48.9	163 29.9	190 34.8	97 17.8	145 26.6	81 14.8	47 8.6	23 4.2	180
花き・花木	47	41 87.2	18 38.3	15 31.9	21 44.7	6 12.8	11 23.4	4 8.5	2 4.3	3 6.4	24
果樹	280	231 82.5	138 49.3	78 27.9	112 40.0	56 20.0	61 21.8	36 12.9	11 3.9	7 2.5	84
その他耕種作目	32	26 81.3	12 37.5	7 21.9	7 21.9	6 18.8	7 21.9	2 6.3	0 0.0	3 9.4	21
酪農	21	14 66.7	10 47.6	7 33.3	6 28.6	1 4.8	2 9.5	0 0.0	0 0.0	1 4.8	26
その他畜産	37	22 59.5	12 32.4	14 37.8	15 40.5	4 10.8	6 16.2	0 0.0	2 5.4	4 10.8	28
その他	36	22 61.1	9 25.0	12 33.3	10 27.8	8 22.2	5 13.9	5 13.9	2 5.6	7 19.4	16
【ブロック】											
北海道	109	88 80.7	49 45.0	43 39.4	46 42.2	16 14.7	27 24.8	13 11.9	11 10.1	4 3.7	70
東北	131	97 74.0	55 42.0	39 29.8	38 29.0	22 16.8	31 23.7	12 9.2	5 3.8	13 9.9	64
北陸	56	37 66.1	25 44.6	15 26.8	19 33.9	13 23.2	15 26.8	6 10.7	2 3.6	4 7.1	15
関東・東山	411	311 75.7	179 43.6	116 28.2	133 32.4	83 20.2	122 29.7	57 13.9	31 7.5	21 5.1	154
東海	180	121 67.2	75 41.7	52 28.9	52 28.9	27 15.0	41 22.8	16 8.9	7 3.9	17 9.4	87
近畿	168	117 69.6	66 39.3	51 30.4	54 32.1	38 22.6	33 19.6	15 8.9	9 5.4	15 8.9	63
中国	164	125 76.2	73 44.5	55 33.5	77 47.0	41 25.0	53 32.3	30 18.3	15 9.1	8 4.9	65
四国	114	86 75.4	46 40.4	19 16.7	34 29.8	13 11.4	20 17.5	12 10.5	4 3.5	5 4.4	42
九州	271	203 74.9	115 42.4	85 31.4	95 35.1	50 18.5	71 26.2	36 13.3	24 8.9	15 5.5	115
沖縄	49	36 73.5	11 22.4	18 36.7	14 28.6	14 28.6	11 22.4	5 10.2	3 6.1	4 8.2	19

問35 就農後これまでに受けた研修、今後受けた研修について  
今後、受けた研修

	回答者数	基礎的な栽培技術に関する研修	先進的な栽培技術に関する研修	経営計画の策定等(経営マネジメント)	財務会計、税務等研修	マーケティング等に関する研修	品質管理、リスク管理等(GAP等)	労務管理	人材育成等	その他	不明
全国合計	1898	591 31.1	1138 60.0	652 34.4	685 36.1	615 32.4	574 30.2	508 26.8	503 26.5	146 7.7	457
【農業との関わり】 非農家出身	1601	495	952	546	586	508	475	440	432	124	389
祖父母が農家	297	30.9 96 32.3	59.5 186 62.6	34.1 106 35.7	36.6 99 33.3	31.7 107 36.0	29.7 99 33.3	27.5 68 22.9	27.0 71 23.9	7.7 22 7.4	68
【性別】 男性	1649	508	991	564	603	540	492	448	451	125	401
女性	228	30.8 78 34.2	60.1 135 59.2	34.2 84 36.8	36.6 76 33.3	32.7 71 31.1	29.8 77 33.8	27.2 57 25.0	27.3 50 21.9	7.6 17 7.5	53
【就農時年齢】 29歳以下	252	70	135	113	112	91	76	84	86	20	58
30～39歳	828	27.8 250 30.2	53.6 508 61.4	44.8 291 35.1	44.4 304 36.7	36.1 290 35.0	30.2 268 32.4	33.3 243 29.3	34.1 253 30.6	7.9 47 5.7	197
40～49歳	568	180 31.7	347 61.1	174 30.6	187 32.9	162 28.5	159 28.0	132 23.2	117 20.6	51 9.0	118
50～59歳	87	32 36.8	56 64.4	20 23.0	22 25.3	18 20.7	26 29.9	14 16.1	11 12.6	9 10.3	22
60歳以上	33	12 36.4	23 69.7	7 21.2	7 21.2	8 24.2	11 33.3	3 9.1	1 3.0	5 15.2	10
【就農経過年】 1・2年目	564	221	359	218	221	191	201	154	134	35	108
3・4年目	393	39.2 116 29.5	63.7 239 60.8	38.7 132 33.6	39.2 132 33.6	33.9 130 33.1	35.6 117 29.8	27.3 110 28.0	23.8 113 28.8	6.2 30 7.6	67
5年目以上	800	202 25.3	461 57.6	251 31.4	274 34.3	246 30.8	217 29.0	207 34.4	220 38.0	70 8.8	226
【売上】 500万円未満	796	267	487	270	275	261	237	177	165	65	167
500～1,000万円未満	358	33.5 98 27.4	61.2 213 59.5	33.9 111 31.0	34.5 127 35.5	32.8 114 31.8	29.8 107 29.9	22.2 103 28.8	20.7 101 28.2	8.2 27 7.5	81
1,000万円以上	366	81 22.1	214 58.5	126 34.4	144 39.3	112 30.6	106 29.0	126 34.4	139 38.0	25 6.8	92
【経営作物】 水稲・麦・雑穀類・豆類	132	49	82	43	37	48	44	23	34	14	29
露地野菜	621	37.1 194 31.2	62.1 365 58.8	32.6 241 38.8	28.0 233 37.5	36.4 220 35.4	33.3 194 31.2	17.4 167 26.9	25.8 172 27.7	10.6 55 8.9	138
施設野菜	594	179 30.1	364 61.3	192 32.3	205 34.5	172 29.0	175 29.5	180 30.3	164 27.6	34 5.7	132
花き・花木	56	14 25.0	27 48.2	17 30.4	25 44.6	17 30.4	14 25.0	18 32.1	15 26.8	3 5.4	15
果樹	308	98 31.8	200 64.9	98 31.8	111 36.0	100 32.5	93 30.2	73 23.7	73 23.7	16 5.2	56
その他耕種作目	40	16 40.0	23 57.5	11 27.5	10 25.0	14 35.0	14 35.0	11 27.5	6 15.0	4 10.0	13
酪農	24	4 16.7	6 25.0	11 45.8	16 66.7	2 8.3	5 20.8	8 33.3	6 25.0	1 4.2	23
その他畜産	46	8 17.4	18 39.1	15 32.6	19 41.3	15 32.6	10 21.7	13 28.3	14 30.4	7 15.2	19
その他	41	13 31.7	30 73.2	14 34.1	15 36.6	13 31.7	12 29.3	6 14.6	7 17.1	8 19.5	11
【ブロック】 北海道	135	40	81	51	53	34	42	40	33	5	44
東北	164	29.6 48 29.3	60.0 91 55.5	37.8 51 31.1	39.3 62 37.8	25.2 54 32.9	31.1 59 36.0	29.6 44 26.8	24.4 50 30.5	3.7 21 12.8	31
北陸	61	18 29.5	35 57.4	20 32.8	16 26.2	24 39.3	16 26.2	13 21.3	12 19.7	3 4.9	10
関東・東山	461	137 29.7	284 61.6	172 37.3	193 41.9	161 34.9	164 35.6	141 30.6	132 28.6	30 6.5	104
東海	213	66 31.0	133 62.4	57 26.8	69 32.4	64 30.0	61 28.6	50 23.5	54 25.4	19 8.9	54
近畿	195	52 26.7	116 59.5	67 34.4	66 33.8	66 33.8	58 29.7	51 26.2	49 25.1	15 7.7	36
中国	180	64 35.6	119 66.1	58 32.2	66 36.7	51 28.3	44 24.4	48 26.7	45 25.0	17 9.4	49
四国	115	37 32.2	58 50.4	45 39.1	44 38.3	38 33.0	26 22.6	32 27.8	37 32.2	5 4.3	41
九州	311	107 34.4	180 57.9	103 33.1	96 30.9	92 29.6	86 27.7	77 24.8	76 24.4	24 7.7	75
沖縄	59	22 37.3	39 66.1	28 47.5	20 33.9	20 33.9	31 52.5	18 30.5	15 25.4	5 8.5	9



問36 今後、5年くらい先の農業経営の展開について

①今後5年くらい先の農業経営の展開予定

	回答者数	経営規模の 拡大	現状維持	経営規模の 縮小	他産業に従 事する	農業法人等 に雇用される	その他	不明
全国合計	2308	1417 61.4	712 30.8	54 2.3	31 1.3	3 0.1	91 3.9	47
【農業との関わり】								
非農家出身	1948	1187	606	45	28	2	80	42
祖父母が農家	360	60.9 230 63.9	31.1 106 29.4	2.3 9 2.5	1.4 3 0.8	0.1 1 0.3	4.1 11 3.1	5
【性別】								
男性	2015	1255	603	48	27	3	79	35
女性	270	62.3 148 54.8	29.9 101 37.4	2.4 6 2.2	1.3 4 1.5	0.1 0 0.0	3.9 11 4.1	11
【就農時年齢】								
29歳以下	306	206	82	7	1	0	10	4
30～39歳	1011	67.3 628	26.8 303	2.3 21	0.3 13	0.0 2	3.3 44	14
40～49歳	679	62.1	30.0	2.1	1.3	0.2	4.4	7
50～59歳	109	60.5 61	31.7 40	2.4 1	2.1 1	0.0 0	3.4 6	0
60歳以上	41	56.0 16 39.0	36.7 20 48.8	0.9 2 4.9	0.9 0 0.0	0.0 0 0.0	5.5 3 7.3	2
【就農経過年】								
1・2年目	664	486	145	4	5	0	24	8
3・4年目	453	73.2 297	21.8 123	0.6 5	0.8 9	0.0 1	3.6 18	7
5年目以上	1014	65.6 530 52.3	27.2 387 38.2	1.1 39 3.8	2.0 15 1.5	0.2 1 0.1	4.0 42 4.1	12
【売上】								
500万円未満	951	593	281	16	13	1	47	12
500～1,000万円未満	431	62.4 237	29.5 164	1.7 13	1.4 4	0.1 0	4.9 13	8
1,000万円以上	454	55.0 278 61.2	38.1 146 32.2	3.0 11 2.4	0.9 6 1.3	0.0 0 0.0	3.0 13 2.9	4
【経営作物】								
水稲・麦・雑穀類・豆類	157	115	35	3	0	0	4	4
露地野菜	749	73.2 481	22.3 187	1.9 28	0.0 11	0.0 1	2.5 41	10
施設野菜	717	64.2 403	25.0 265	3.7 10	1.5 14	0.1 2	5.5 23	9
花き・花木	68	56.2 41	37.0 26	1.4 1	2.0 0	0.3 0	3.2 0	3
果樹	360	60.3 221	38.2 120	1.5 6	0.0 2	0.0 0	0.0 11	4
その他耕種作物	53	61.4 33	33.3 16	1.7 2	0.6 0	0.0 0	3.1 2	0
酪農	46	62.3 21	30.2 22	3.8 2	0.0 0	0.0 0	3.8 1	1
その他畜産	62	45.7 45	47.8 12	4.3 1	0.0 2	0.0 0	2.2 2	3
その他	51	72.6 32 62.7	19.4 15 29.4	1.6 0 0.0	3.2 1 2.0	0.0 0 0.0	3.2 3 5.9	1
【ブロック】								
北海道	174	96	68	5	1	0	4	5
東北	192	55.2 121	39.1 57	2.9 3	0.6 0	0.0 0	2.3 11	3
北陸	70	63.0 45	29.7 18	1.6 3	0.0 0	0.0 1	5.7 3	1
関東・東山	555	64.3 352	25.7 164	4.3 16	0.0 2	1.4 0	4.3 21	10
東海	261	63.4 147	29.5 95	2.9 3	0.4 4	0.0 0	3.8 12	6
近畿	227	56.3 156	36.4 57	1.1 3	1.5 4	0.0 1	4.6 6	4
中国	225	68.7 134	25.1 79	1.3 3	1.8 3	0.4 0	2.6 6	4
四国	153	59.6 93	35.1 44	1.3 4	1.3 3	0.0 0	2.7 9	3
九州	378	60.8 222	28.8 115	2.6 13	2.0 12	0.0 1	5.9 15	8
沖縄	68	58.7 49 72.1	30.4 14 20.6	3.4 1 1.5	3.2 1 1.5	0.3 0 0.0	4.0 3 4.4	0









問37 認定新規就農者について

① 認定の有無

	回答者数	すでに認定を受けている	必要になれば認定を受ける予定	認定を受ける予定はない	不明
全国合計	2229	1759 78.9	193 8.7	277 12.4	126
【農業との関わり】 非農家出身	1876	1485 79.2	160 8.5	231 12.3	114
祖父母が農家	353	274 77.6	33 9.3	46 13.0	12
【性別】 男性	1939	1530 78.9	169 8.7	240 12.4	111
女性	266	211 79.3	22 8.3	33 12.4	15
【就農時年齢】 29歳以下	300	238 79.3	29 9.7	33 11.0	10
30～39歳	985	818 83.0	83 8.4	84 8.5	40
40～49歳	660	532 80.6	61 9.2	67 10.2	26
50～59歳	95	50 52.6	9 9.5	36 37.9	14
60歳以上	35	8 22.9	3 8.6	24 68.6	8
【就農経過年】 1・2年目	652	517 79.3	69 10.6	66 10.1	20
3・4年目	448	385 85.9	28 6.3	35 7.8	12
5年目以上	958	737 76.9	86 9.0	135 14.1	68
【売上】 500万円未満	930	691 74.3	101 10.9	138 14.8	33
500～1,000万円未満	414	357 86.2	26 6.3	31 7.5	25
1,000万円以上	432	377 87.3	23 5.3	32 7.4	26
【経営作物】 水稲・麦・雑穀類・豆類	151	105 69.5	11 7.3	35 23.2	10
露地野菜	724	555 76.7	70 9.7	99 13.7	35
施設野菜	698	602 86.2	43 6.2	53 7.6	28
花き・花木	67	53 79.1	7 10.4	7 10.4	4
果樹	347	278 80.1	36 10.4	33 9.5	17
その他耕種作目	49	27 55.1	7 14.3	15 30.6	4
酪農	45	38 84.4	1 2.2	6 13.3	2
その他畜産	60	49 81.7	3 5.0	8 13.3	5
その他	44	28 63.6	11 25.0	5 11.4	8
【ブロック】 北海道	165	148 89.7	5 3.0	12 7.3	14
東北	185	149 80.5	14 7.6	22 11.9	10
北陸	69	60 87.0	2 2.9	7 10.1	2
関東・東山	538	423 78.6	50 9.3	65 12.1	27
東海	255	191 74.9	24 9.4	40 15.7	12
近畿	219	173 79.0	20 9.1	26 11.9	12
中国	217	170 78.3	18 8.3	29 13.4	12
四国	149	124 83.2	9 6.0	16 10.7	7
九州	361	275 76.2	38 10.5	48 13.3	25
沖縄	65	43 66.2	13 20.0	9 13.8	3

問37 認定新規就農者について

②認定新規就農者になる予定がない理由(問37①で「3. 認定を受ける予定はない」を選んだ方のみ)

	回答者数	メリットが少ないため	制度を知らなかったため	手続きが面倒なため	認定の条件を満たさないため	その他	不明
全国合計	264	55 20.8	59 22.3	26 9.8	90 34.1	34 12.9	13
【農業との関わり】 非農家出身	222	47	48	25	76	26	9
祖父母が農家	42	21.2 8 19.0	21.6 11 26.2	11.3 1 2.4	34.2 14 33.3	11.7 8 19.0	4
【性別】 男性	228	45	48	23	82	30	12
女性	32	19.7 8 25.0	21.1 11 34.4	10.1 2 6.3	36.0 8 25.0	13.2 3 9.4	1
【就農時年齢】 29歳以下	32	8	4	5	9	6	1
30～39歳	80	25.0 19 23.8	12.5 24 30.0	15.6 9 11.3	28.1 17 21.3	18.8 11 13.8	4
40～49歳	65	18 27.7	13 20.0	6 9.2	22 33.8	6 9.2	2
50～59歳	35	5 14.3	5 14.3	2 5.7	21 60.0	2 5.7	1
60歳以上	20	1 5.0	5 25.0	0 0.0	12 60.0	2 10.0	4
【就農経過年】 1・2年目	61	9 14.8	8 13.1	8 13.1	29 47.5	7 11.5	5
3・4年目	34	8 23.5	5 14.7	3 8.8	14 41.2	4 11.8	1
5年目以上	129	32 24.8	36 27.9	10 7.8	33 25.6	18 14.0	6
【売上】 500万円未満	132	30	29	14	47	12	6
500～1,000万円未満	28	22.7 10 35.7	22.0 3 10.7	10.6 4 14.3	35.6 7 25.0	9.1 4 14.3	3
1,000万円以上	30	3 10.0	8 26.7	1 3.3	11 36.7	7 23.3	2
【経営作物】 水稲・麦・雑穀類・豆類	32	1 3.1	7 21.9	3 9.4	14 43.8	7 21.9	3
露地野菜	96	23 24.0	20 20.8	11 11.5	29 30.2	13 13.5	3
施設野菜	50	12 24.0	13 26.0	4 8.0	19 38.0	2 4.0	3
花き・花木	7	1 14.3	1 14.3	1 14.3	3 42.9	1 14.3	0
果樹	33	10 30.3	4 12.1	3 9.1	11 33.3	5 15.2	0
その他耕種作目	13	6 46.2	3 23.1	1 7.7	1 7.7	2 15.4	2
酪農	6	0 0.0	4 66.7	0 0.0	2 33.3	0 0.0	0
その他畜産	8	1 12.5	5 62.5	0 0.0	1 12.5	1 12.5	0
その他	5	0 0.0	0 0.0	1 20.0	2 40.0	2 40.0	0
【ブロック】 北海道	12	1 8.3	6 50.0	0 0.0	5 41.7	0 0.0	0
東北	21	5 23.8	4 19.0	2 9.5	9 42.9	1 4.8	1
北陸	7	1 14.3	1 14.3	1 14.3	3 42.9	1 14.3	0
関東・東山	63	11 17.5	10 15.9	8 12.7	27 42.9	7 11.1	2
東海	36	10 27.8	12 33.3	1 2.8	10 27.8	3 8.3	4
近畿	25	4 16.0	5 20.0	1 4.0	11 44.0	4 16.0	1
中国	28	5 17.9	2 7.1	2 7.1	10 35.7	9 32.1	1
四国	16	3 18.8	7 43.8	2 12.5	4 25.0	0 0.0	0
九州	46	12 26.1	7 15.2	9 19.6	11 23.9	7 15.2	2
沖縄	8	2 25.0	5 62.5	0 0.0	0 0.0	1 12.5	1

問38 認定農業者について

① 認定の有無

	回答者数	すでに認定を受けている	青年等就農計画終了後認定を受ける予定	必要になれば認定を受ける予定	認定を受ける予定はない	不明
全国合計	2170	836 38.5	497 22.9	585 27.0	252 11.6	185
【農業との関わり】 非農家出身	1829	709 38.8	424 23.2	479 26.2	217 11.9	161
祖父母が農家	341	127 37.2	73 21.4	106 31.1	35 10.3	24
【性別】 男性	1896	751 39.6	435 22.9	497 26.2	213 11.2	154
女性	252	78 31.0	58 23.0	81 32.1	35 13.9	29
【就農時年齢】 29歳以下	301	114 37.9	74 24.6	86 28.6	27 9.0	9
30～39歳	969	398 41.1	225 23.2	254 26.2	92 9.5	56
40～49歳	636	230 36.2	158 24.8	178 28.0	70 11.0	50
50～59歳	87	23 26.4	13 14.9	24 27.6	27 31.0	22
60歳以上	30	7 23.3	3 10.0	7 23.3	13 43.3	13
【就農経過年】 1・2年目	611	131 21.4	206 33.7	219 35.8	55 9.0	61
3・4年目	428	100 23.4	157 36.7	127 29.7	44 10.3	32
5年目以上	973	546 56.1	107 11.0	195 20.0	125 12.8	53
【売上】 500万円未満	895	226 25.3	219 24.5	305 34.1	145 16.2	68
500～1,000万円未満	419	204 48.7	87 20.8	96 22.9	32 7.6	20
1,000万円以上	434	267 61.5	89 20.5	58 13.4	20 4.6	24
【経営作物】 水稲・麦・雑穀類・豆類	143	62 43.4	33 23.1	20 14.0	28 19.6	18
露地野菜	719	254 35.3	153 21.3	213 29.6	99 13.8	40
施設野菜	684	295 43.1	164 24.0	171 25.0	54 7.9	42
花き・花木	64	21 32.8	17 26.6	18 28.1	8 12.5	7
果樹	329	102 31.0	84 25.5	115 35.0	28 8.5	35
その他耕種作目	46	17 37.0	7 15.2	11 23.9	11 23.9	7
酪農	44	28 63.6	7 15.9	5 11.4	4 9.1	3
その他畜産	57	25 43.9	18 31.6	11 19.3	3 5.3	8
その他	45	18 40.0	8 17.8	13 28.9	6 13.3	7
【ブロック】 北海道	162	91 56.2	31 19.1	29 17.9	11 6.8	17
東北	180	73 40.6	38 21.1	48 26.7	21 11.7	15
北陸	67	30 44.8	15 22.4	13 19.4	9 13.4	4
関東・東山	529	185 35.0	119 22.5	160 30.2	65 12.3	36
東海	248	97 39.1	58 23.4	55 22.2	38 15.3	19
近畿	211	69 32.7	52 24.6	67 31.8	23 10.9	20
中国	213	75 35.2	49 23.0	63 29.6	26 12.2	16
四国	141	62 44.0	29 20.6	35 24.8	15 10.6	15
九州	352	137 38.9	84 23.9	94 26.7	37 10.5	34
沖縄	62	17 27.4	21 33.9	20 32.3	4 6.5	6



問38 認定農業者について

②何年以内に認定農業者の認定を受ける予定か(問38①で「2. 青年等就農計画終了後認定を受ける予定」を選んだ方のみ)

	回答者数	1年未満	1年～ 2年未満	2年～ 3年未満	3年～ 5年未満	5年～ 10年未満	10年以上先	不明
全国合計	494	224 45.3	67 13.6	98 19.8	49 9.9	55 11.1	1 0.2	3
【農業との関わり】 非農家出身	421	189 44.9	51 12.1	86 20.4	45 10.7	50 11.9	0 0.0	3
祖父母が農家	73	35 47.9	16 21.9	12 16.4	4 5.5	5 6.8	1 1.4	0
【性別】 男性	433	192 44.3	58 13.4	89 20.6	47 10.9	46 10.6	1 0.2	2
女性	57	31 54.4	9 15.8	7 12.3	2 3.5	8 14.0	0 0.0	1
【就農時年齢】 29歳以下	73	34 46.6	9 12.3	10 13.7	7 9.6	13 17.8	0 0.0	1
30～39歳	223	101 45.3	28 12.6	43 19.3	25 11.2	25 11.2	1 0.4	2
40～49歳	158	72 45.6	28 17.7	35 22.2	11 7.0	12 7.6	0 0.0	0
50～59歳	13	8 61.5	0 0.0	1 7.7	3 23.1	1 7.7	0 0.0	0
60歳以上	3	1 33.3	1 33.3	0 0.0	1 33.3	0 0.0	0 0.0	0
【就農経過年】 1・2年目	206	86 41.7	21 10.2	34 16.5	34 16.5	31 15.0	0 0.0	0
3・4年目	155	84 54.2	25 16.1	30 19.4	7 4.5	8 5.2	1 0.6	2
5年目以上	106	48 45.3	18 17.0	26 24.5	4 3.8	10 9.4	0 0.0	1
【売上】 500万円未満	218	88 40.4	35 16.1	52 23.9	20 9.2	22 10.1	1 0.5	1
500～1,000万円未満	86	46 53.5	10 11.6	15 17.4	4 4.7	11 12.8	0 0.0	1
1,000万円以上	88	55 62.5	9 10.2	8 9.1	12 13.6	4 4.5	0 0.0	1
【経営作物】 水稲・麦・雑穀類・豆類	33	15 45.5	2 6.1	7 21.2	6 18.2	3 9.1	0 0.0	0
露地野菜	153	77 50.3	19 12.4	31 20.3	10 6.5	16 10.5	0 0.0	0
施設野菜	162	73 45.1	28 17.3	24 14.8	15 9.3	21 13.0	1 0.6	2
花き・花木	17	12 70.6	0 0.0	2 11.8	2 11.8	1 5.9	0 0.0	0
果樹	83	31 37.3	10 12.0	22 26.5	11 13.3	9 10.8	0 0.0	1
その他耕種作目	7	1 14.3	1 14.3	2 28.6	2 28.6	1 14.3	0 0.0	0
酪農	7	4 57.1	1 14.3	0 0.0	1 14.3	1 14.3	0 0.0	0
その他畜産	18	9 50.0	2 11.1	4 22.2	1 5.6	2 11.1	0 0.0	0
その他	8	1 12.5	2 25.0	4 50.0	0 0.0	1 12.5	0 0.0	0
【ブロック】 北海道	31	12 38.7	6 19.4	2 6.5	5 16.1	6 19.4	0 0.0	0
東北	38	15 39.5	3 7.9	15 39.5	3 7.9	2 5.3	0 0.0	0
北陸	15	12 80.0	1 6.7	1 6.7	0 0.0	1 6.7	0 0.0	0
関東・東山	118	53 44.9	16 13.6	23 19.5	9 7.6	17 14.4	0 0.0	1
東海	58	30 51.7	9 15.5	6 10.3	5 8.6	8 13.8	0 0.0	0
近畿	52	22 42.3	9 17.3	15 28.8	3 5.8	3 5.8	0 0.0	0
中国	49	20 40.8	7 14.3	8 16.3	7 14.3	6 12.2	1 2.0	0
四国	29	17 58.6	1 3.4	3 10.3	6 20.7	2 6.9	0 0.0	0
九州	82	34 41.5	12 14.6	20 24.4	9 11.0	7 8.5	0 0.0	2
沖縄	21	8 38.1	3 14.3	5 23.8	2 9.5	3 14.3	0 0.0	0

問39 農業経営についての取り組み

青色申告

農業経営の法人化

収入保険の加入

		回答者数	している	していない	不明	回答者数	している	していない	検討している	不明	回答者数	加入している	加入していない	不明
全国合計		2299	2016 87.7	283 12.3	56	2248	133 5.9	1755 78.1	360 16.0	107	2255	462 20.5	1793 79.5	100
【農業との関わり】	非農家出身	1941	1703 87.7	238 12.3	49	1897	115 6.1	1495 78.8	287 15.1	93	1904	385 20.2	1519 79.8	86
	祖父母が農家	358	313 87.4	45 12.6	7	351	18 5.1	260 74.1	73 20.8	14	351	77 21.9	274 78.1	14
【性別】	男性	2006	1765 88.0	241 12.0	44	1959	122 6.2	1515 77.3	322 16.4	91	1967	414 21.0	1553 79.0	83
	女性	269	230 85.5	39 14.5	12	265	10 3.8	218 82.3	37 14.0	16	264	47 17.8	217 82.2	17
【就農時年齢】	29歳以下	308	268 87.0	40 13.0	2	307	21 6.8	230 74.9	56 18.2	3	304	58 19.1	246 80.9	6
	30～39歳	1007	922 91.6	85 8.4	18	987	68 6.9	769 77.9	150 15.2	38	992	226 22.8	766 77.2	33
	40～49歳	673	588 87.4	85 12.6	13	661	24 3.6	531 80.3	106 16.0	25	665	136 20.5	529 79.5	21
	50～59歳	106	78 73.6	28 26.4	3	103	7 6.8	77 74.8	19 18.4	6	104	8 7.7	96 92.3	5
	60歳以上	41	20 48.8	21 51.2	2	39	3 7.7	29 74.4	7 17.9	4	38	1 2.6	37 97.4	5
【就農経過年】	1・2年目	656	545 83.1	111 16.9	16	645	27 4.2	485 75.2	133 20.6	27	647	52 8.0	595 92.0	25
	3・4年目	455	405 89.0	50 11.0	5	447	18 4.0	357 79.9	72 16.1	13	447	100 22.4	347 77.6	13
	5年目以上	1009	919 91.1	90 8.9	17	989	80 8.1	779 78.8	130 13.1	37	993	283 28.5	710 71.5	33
【売上】	500万円未満	950	776 81.7	174 18.3	13	933	29 3.1	767 82.2	137 14.7	30	932	111 11.9	821 88.1	31
	500～1,000万円未満	432	410 94.9	22 5.1	7	425	13 3.1	353 83.1	59 13.9	14	427	108 25.3	319 74.7	12
	1,000万円以上	449	439 97.8	10 2.2	9	444	74 16.7	271 61.0	99 22.3	14	445	180 40.4	265 59.6	13
【経営作物】	水稲・麦・雑穀類・豆類	159	121 76.1	38 23.9	2	154	13 8.4	112 72.7	29 18.8	7	154	35 22.7	119 77.3	7
	露地野菜	748	638 85.3	110 14.7	11	734	52 7.1	564 76.8	118 16.1	25	735	103 14.0	632 86.0	24
	施設野菜	714	662 92.7	52 7.3	12	701	34 4.9	555 79.2	112 16.0	25	708	197 27.8	511 72.2	18
	花き・花木	68	63 92.6	5 7.4	3	66	1 1.5	59 89.4	6 9.1	5	67	19 28.4	48 71.6	4
	果樹	357	316 88.5	41 11.5	7	352	15 4.3	284 80.7	53 15.1	12	350	79 22.6	271 77.4	14
	その他耕種作物	53	44 83.0	9 17.0	0	52	2 3.8	41 78.8	9 17.3	1	52	9 17.3	43 82.7	1
	酪農	47	47 100.0	0 0.0	0	42	2 4.8	34 81.0	6 14.3	5	43	3 7.0	40 93.0	4
	その他畜産	58	54 93.1	4 6.9	7	57	7 12.3	36 63.2	14 24.6	8	53	5 9.4	48 90.6	12
	その他	49	42 85.7	7 14.3	3	49	4 8.2	40 81.6	5 10.2	3	49	4 8.2	45 91.8	3
	【ブロック】	北海道	175	168 96.0	7 4.0	4	170	9 5.3	134 78.8	27 15.9	9	169	32 18.9	137 81.1
東北		189	146 77.2	43 22.8	6	185	16 8.6	138 74.6	31 16.8	10	189	28 14.8	161 85.2	6
北陸		71	63 88.7	8 11.3	0	71	5 7.0	52 73.2	14 19.7	0	71	14 19.7	57 80.3	0
関東・東山		553	478 86.4	75 13.6	12	545	39 7.2	416 76.3	90 16.5	20	544	94 17.3	450 82.7	21
東海		257	237 92.2	20 7.8	10	251	14 5.6	206 82.1	31 12.4	16	253	53 20.9	200 79.1	14
近畿		225	190 84.4	35 15.6	6	222	13 5.9	174 78.4	35 15.8	9	222	33 14.9	189 85.1	9
中国		226	207 91.6	19 8.4	3	222	17 7.7	175 78.8	30 13.5	7	222	69 31.1	153 68.9	7
四国		154	137 89.0	17 11.0	2	149	6 4.0	114 76.5	29 19.5	7	150	39 26.0	111 74.0	6
九州		377	328 87.0	49 13.0	9	364	12 3.3	294 80.8	58 15.9	22	366	96 26.2	270 73.8	20
沖縄		66	56 84.8	10 15.2	2	63	2 3.2	46 73.0	15 23.8	5	63	4 6.3	59 93.7	5

## 問40 家族経営協定について

## ①家族経営協定の締結の有無

	回答者数	締結している	今後締結するつもり	締結するつもりはない	不明
全国合計	2263	450 19.9	222 9.8	1591 70.3	92
【農業との関わり】 非農家出身	1910	380 19.9	181 9.5	1349 70.6	80
祖父母が農家	353	70 19.8	41 11.6	242 68.6	12
【性別】 男性	1977	385 19.5	195 9.9	1397 70.7	73
女性	263	61 23.2	23 8.7	179 68.1	18
【就農時年齢】 29歳以下	304	55 18.1	33 10.9	216 71.1	6
30～39歳	996	231 23.2	94 9.4	671 67.4	29
40～49歳	664	130 19.6	58 8.7	476 71.7	22
50～59歳	104	4 3.8	16 15.4	84 80.8	5
60歳以上	39	2 5.1	5 12.8	32 82.1	4
【就農経過年】 1・2年目	651	121 18.6	93 14.3	437 67.1	21
3・4年目	448	97 21.7	37 8.3	314 70.1	12
5年目以上	993	207 20.8	76 7.7	710 71.5	33
【売上】 500万円未満	943	137 14.5	91 9.7	715 75.8	20
500～1,000万円未満	427	114 26.7	46 10.8	267 62.5	12
1,000万円以上	447	130 29.1	34 7.6	283 63.3	11
【経営作物】 水稲・麦・雑穀類・豆類	155	21 13.5	14 9.0	120 77.4	6
露地野菜	738	120 16.3	78 10.6	540 73.2	21
施設野菜	701	162 23.1	64 9.1	475 67.8	25
花き・花木	67	18 26.9	6 9.0	43 64.2	4
果樹	355	71 20.0	39 11.0	245 69.0	9
その他耕種作目	51	12 23.5	4 7.8	35 68.6	2
酪農	45	17 37.8	4 8.9	24 53.3	2
その他畜産	60	16 26.7	7 11.7	37 61.7	5
その他	47	7 14.9	1 2.1	39 83.0	5
【ブロック】 北海道	169	71 42.0	13 7.7	85 50.3	10
東北	186	35 18.8	30 16.1	121 65.1	9
北陸	69	14 20.3	4 5.8	51 73.9	2
関東・東山	548	107 19.5	57 10.4	384 70.1	17
東海	254	29 11.4	20 7.9	205 80.7	13
近畿	224	29 12.9	26 11.6	169 75.4	7
中国	223	44 19.7	22 9.9	157 70.4	6
四国	152	25 16.4	11 7.2	116 76.3	4
九州	367	82 22.3	32 8.7	253 68.9	19
沖縄	66	13 19.7	7 10.6	46 69.7	2

問40 家族経営協定について

②家族経営協定を締結した理由(問40①で「1.締結している」を選んだ方のみ)

	回答者数	農業に参加するメンバーが増減があったため	共同経営者として農業経営を行うため	労働時間・休日・労働報酬を明確にするため	将来の経営継承のため	新しい作物や分野の開始のため	農業者年金への助成のため	定期的な見直しのため	その他	不明
全国合計	445	2 0.4	364 81.8	81 18.2	12 2.7	9 2.0	45 10.1	23 5.2	53 11.9	5
【農業との関わり】										
非農家出身	375	1 0.3	308 82.1	58 15.5	9 2.4	7 1.9	33 8.8	17 4.5	47 12.5	5
祖父母が農家	70	1 1.4	56 80.0	23 32.9	3 4.3	2 2.9	12 17.1	6 8.6	6 8.6	0
【性別】										
男性	380	1 0.3	313 82.4	68 17.9	10 2.6	7 1.8	41 10.8	19 5.0	39 10.3	5
女性	61	1 1.6	50 82.0	13 21.3	2 3.3	2 3.3	3 4.9	4 6.6	12 19.7	0
【就農時年齢】										
29歳以下	53	0 0.0	39 73.6	13 24.5	3 5.7	1 1.9	4 7.5	3 5.7	6 11.3	2
30～39歳	231	0 0.0	188 81.4	37 16.0	6 2.6	4 1.7	30 13.0	11 4.8	31 13.4	0
40～49歳	127	1 0.8	107 84.3	26 20.5	3 2.4	2 1.6	8 6.3	6 4.7	13 10.2	3
50～59歳	4	0 0.0	4 100.0	1 25.0	0 0.0	0 0.0	0 0.0	0 0.0	0 0.0	0
60歳以上	2	0 0.0	2 100.0	0 0.0	0 0.0	0 0.0	0 0.0	1 50.0	0 0.0	0
【就農経過年】										
1・2年目	119	1 0.8	107 89.9	31 26.1	6 5.0	3 2.5	12 10.1	7 5.9	9 7.6	2
3・4年目	96	0 0.0	75 78.1	13 13.5	4 4.2	2 2.1	9 9.4	5 5.2	17 17.7	1
5年目以上	205	0 0.0	160 78.0	34 16.6	2 1.0	3 1.5	21 10.2	10 4.9	25 12.2	2
【売上】										
500万円未満	136	1 0.7	113 83.1	28 20.6	5 3.7	4 2.9	10 7.4	9 6.6	15 11.0	1
500～1,000万円未満	113	0 0.0	92 81.4	20 17.7	1 0.9	3 2.7	10 8.8	5 4.4	14 12.4	1
1,000万円以上	129	0 0.0	100 77.5	20 15.5	5 3.9	1 0.8	20 15.5	4 3.1	19 14.7	1
【経営作物】										
水稲・麦・雑穀類・豆類	21	0 0.0	19 90.5	4 19.0	0 0.0	1 4.8	3 14.3	1 4.8	0 0.0	0
露地野菜	119	0 0.0	95 79.8	22 18.5	4 3.4	4 3.4	8 6.7	7 5.9	18 15.1	1
施設野菜	160	1 0.6	133 83.1	30 18.8	2 1.3	2 1.3	22 13.8	8 5.0	14 8.8	2
花き・花木	18	0 0.0	14 77.8	4 22.2	0 0.0	1 5.6	0 0.0	1 5.6	4 22.2	0
果樹	71	0 0.0	57 80.3	11 15.5	1 1.4	1 1.4	6 8.5	4 5.6	9 12.7	0
その他耕種作目	12	0 0.0	10 83.3	1 8.3	2 16.7	0 0.0	1 8.3	1 8.3	0 0.0	0
酪農	17	0 0.0	15 88.2	4 23.5	1 5.9	0 0.0	5 29.4	0 0.0	2 11.8	0
その他畜産	15	0 0.0	10 66.7	4 26.7	1 6.7	0 0.0	0 0.0	1 6.7	5 33.3	1
その他	6	0 0.0	5 83.3	0 0.0	1 16.7	0 0.0	0 0.0	0 0.0	1 16.7	1
【ブロック】										
北海道	70	1 1.4	59 84.3	14 20.0	3 4.3	0 0.0	12 17.1	2 2.9	5 7.1	1
東北	34	1 2.9	25 73.5	6 17.6	1 2.9	0 0.0	1 2.9	2 5.9	4 11.8	1
北陸	14	0 0.0	12 85.7	4 28.6	0 0.0	2 14.3	1 7.1	1 7.1	0 0.0	0
関東・東山	106	0 0.0	83 78.3	19 17.9	0 0.0	2 1.9	9 8.5	5 4.7	20 18.9	1
東海	29	0 0.0	24 82.8	9 31.0	1 3.4	1 3.4	1 3.4	2 6.9	2 6.9	0
近畿	29	0 0.0	26 89.7	2 6.9	2 6.9	0 0.0	3 10.3	2 6.9	2 6.9	0
中国	44	0 0.0	30 68.2	6 13.6	1 2.3	2 4.5	6 13.6	3 6.8	7 15.9	0
四国	25	0 0.0	24 96.0	5 20.0	1 4.0	0 0.0	4 16.0	2 8.0	1 4.0	0
九州	80	0 0.0	68 85.0	15 18.8	2 2.5	0 0.0	7 8.8	3 3.8	10 12.5	2
沖縄	13	0 0.0	13 100.0	1 7.7	1 7.7	2 15.4	1 7.7	1 7.7	1 7.7	0

問40 家族経営協定について

③家族経営協定を締結しない理由(問40①で「3.締結するつもりはない」を選んだ方のみ)

	回答者数	メリットが少ないため	制度を知らなかったため	手続きが面倒だったため	単身のため	その他	不明
全国合計	1570	237 15.1	648 41.3	49 3.1	470 29.9	166 10.6	21
【農業との関わり】 非農家出身	1330	207 15.6	531 39.9	45 3.4	401 30.2	146 11.0	19
祖父母が農家	240	30 12.5	117 48.8	4 1.7	69 28.8	20 8.3	2
【性別】 男性	1377	216 15.7	578 42.0	41 3.0	397 28.8	145 10.5	20
女性	178	20 11.2	63 35.4	7 3.9	68 38.2	20 11.2	1
【就農時年齢】 29歳以下	214	32 15.0	75 35.0	4 1.9	84 39.3	19 8.9	2
30～39歳	663	112 16.9	280 42.2	26 3.9	163 24.6	82 12.4	8
40～49歳	470	60 12.8	201 42.8	14 3.0	155 33.0	40 8.5	6
50～59歳	83	12 14.5	35 42.2	0 0.0	33 39.8	3 3.6	1
60歳以上	29	2 6.9	14 48.3	2 6.9	4 13.8	7 24.1	3
【就農経過年】 1・2年目	428	48 11.2	199 46.5	8 1.9	142 33.2	31 7.2	9
3・4年目	311	47 15.1	129 41.5	8 2.6	103 33.1	24 7.7	3
5年目以上	702	123 17.5	272 38.7	28 4.0	183 26.1	96 13.7	8
【売上】 500万円未満	709	75 10.6	290 40.9	17 2.4	260 36.7	67 9.4	6
500～1,000万円未満	265	46 17.4	105 39.6	14 5.3	73 27.5	27 10.2	2
1,000万円以上	278	71 25.5	110 39.6	7 2.5	46 16.5	44 15.8	5
【経営作物】 水稲・麦・雑穀類・豆類	117	21 17.9	61 52.1	3 2.6	24 20.5	8 6.8	3
露地野菜	537	63 11.7	225 41.9	16 3.0	171 31.8	62 11.5	3
施設野菜	467	86 18.4	187 40.0	13 2.8	132 28.3	49 10.5	8
花き・花木	43	5 11.6	17 39.5	1 2.3	16 37.2	4 9.3	0
果樹	242	35 14.5	89 36.8	7 2.9	88 36.4	23 9.5	3
その他耕種作目	35	6 17.1	11 31.4	2 5.7	11 31.4	5 14.3	0
酪農	23	8 34.8	12 52.2	0 0.0	2 8.7	1 4.3	1
その他畜産	36	3 8.3	13 36.1	4 11.1	9 25.0	7 19.4	1
その他	39	6 15.4	16 41.0	2 5.1	11 28.2	4 10.3	0
【ブロック】 北海道	83	18 21.7	37 44.6	3 3.6	16 19.3	9 10.8	2
東北	120	21 17.5	41 34.2	4 3.3	43 35.8	11 9.2	1
北陸	50	7 14.0	22 44.0	0 0.0	16 32.0	5 10.0	1
関東・東山	376	45 12.0	144 38.3	18 4.8	125 33.2	44 11.7	8
東海	202	35 17.3	92 45.5	4 2.0	52 25.7	19 9.4	3
近畿	167	22 13.2	80 47.9	2 1.2	47 28.1	16 9.6	2
中国	154	28 18.2	57 37.0	3 1.9	48 31.2	18 11.7	3
四国	116	18 15.5	55 47.4	3 2.6	32 27.6	8 6.9	0
九州	253	38 15.0	99 39.1	9 3.6	74 29.2	33 13.0	0
沖縄	45	4 8.9	19 42.2	3 6.7	17 37.8	2 4.4	1

IV. 地域農業や地域活動との関わりについて

問41 地域や地域農業との関わりについて

①農作業の受託

	回答者数	受託している	受託していない	不明
全国合計	2313	375 16.2	1938 83.8	42
【農業との関わり】 非農家出身	1952	307 15.7	1645 84.3	38
祖父母が農家	361	68 18.8	293 81.2	4
【性別】 男性	2016	337 16.7	1679 83.3	34
女性	273	37 13.6	236 86.4	8
【就農時年齢】 29歳以下	308	65 21.1	243 78.9	2
30～39歳	1013	179 17.7	834 82.3	12
40～49歳	676	79 11.7	597 88.3	10
50～59歳	107	7 6.5	100 93.5	2
60歳以上	42	3 7.1	39 92.9	1
【就農経過年】 1・2年目	662	92 13.9	570 86.1	10
3・4年目	454	70 15.4	384 84.6	6
5年目以上	1015	167 16.5	848 83.5	11
【売上】 500万円未満	955	149 15.6	806 84.4	8
500～1,000万円未満	434	65 15.0	369 85.0	5
1,000万円以上	453	70 15.5	383 84.5	5
【経営作物】 水稲・麦・雑穀類・豆類	158	69 43.7	89 56.3	3
露地野菜	753	122 16.2	631 83.8	6
施設野菜	716	63 8.8	653 91.2	10
花き・花木	68	4 5.9	64 94.1	3
果樹	361	66 18.3	295 81.7	3
その他耕種作目	52	11 21.2	41 78.8	1
酪農	46	13 28.3	33 71.7	1
その他畜産	63	13 20.6	50 79.4	2
その他	50	8 16.0	42 84.0	2
【ブロック】 北海道	173	22 12.7	151 87.3	6
東北	191	39 20.4	152 79.6	4
北陸	71	23 32.4	48 67.6	0
関東・東山	559	79 14.1	480 85.9	6
東海	260	29 11.2	231 88.8	7
近畿	228	45 19.7	183 80.3	3
中国	226	42 18.6	184 81.4	3
四国	154	25 16.2	129 83.8	2
九州	376	60 16.0	316 84.0	10
沖縄	68	11 16.2	57 83.8	0

問41 地域や地域農業との関わりについて

②集落営農の機械のオペレーター

	回答者数	務めている	務めていない	不明
全国合計	2311	146 6.3	2165 93.7	44
【農業との関わり】 非農家出身	1950	120 6.2	1830 93.8	40
祖父母が農家	361	26 7.2	335 92.8	4
【性別】 男性	2014	136 6.8	1878 93.2	36
女性	273	8 2.9	265 97.1	8
【就農時年齢】 29歳以下	308	28 9.1	280 90.9	2
30～39歳	1012	61 6.0	951 94.0	13
40～49歳	676	35 5.2	641 94.8	10
50～59歳	108	5 4.6	103 95.4	1
60歳以上	41	0 0.0	41 100.0	2
【就農経過年】 1・2年目	663	27 4.1	636 95.9	9
3・4年目	452	23 5.1	429 94.9	8
5年目以上	1015	78 7.7	937 92.3	11
【売上】 500万円未満	954	54 5.7	900 94.3	9
500～1,000万円未満	435	28 6.4	407 93.6	4
1,000万円以上	453	27 6.0	426 94.0	5
【経営作物】 水稲・麦・雑穀類・豆類	158	31 19.6	127 80.4	3
露地野菜	751	46 6.1	705 93.9	8
施設野菜	719	20 2.8	699 97.2	7
花き・花木	68	2 2.9	66 97.1	3
果樹	359	24 6.7	335 93.3	5
その他耕種作目	52	5 9.6	47 90.4	1
酪農	45	5 11.1	40 88.9	2
その他畜産	63	5 7.9	58 92.1	2
その他	50	5 10.0	45 90.0	2
【ブロック】 北海道	173	11 6.4	162 93.6	6
東北	191	21 11.0	170 89.0	4
北陸	71	10 14.1	61 85.9	0
関東・東山	558	24 4.3	534 95.7	7
東海	260	7 2.7	253 97.3	7
近畿	227	14 6.2	213 93.8	4
中国	225	17 7.6	208 92.4	4
四国	154	5 3.2	149 96.8	2
九州	377	31 8.2	346 91.8	9
沖縄	68	6 8.8	62 91.2	0

問41 地域や地域農業との関わりについて

③耕作困難になった農地利用の依頼

	回答者数	依頼されたことがある	依頼されたことはない	不明
全国合計	2316	1275 55.1	1041 44.9	39
【農業との関わり】 非農家出身	1955	1072 54.8	883 45.2	35
祖父母が農家	361	203 56.2	158 43.8	4
【性別】 男性	2017	1151 57.1	866 42.9	33
女性	275	115 41.8	160 58.2	6
【就農時年齢】 29歳以下	307	180 58.6	127 41.4	3
30～39歳	1015	598 58.9	417 41.1	10
40～49歳	676	344 50.9	332 49.1	10
50～59歳	108	46 42.6	62 57.4	1
60歳以上	42	13 31.0	29 69.0	1
【就農経過年】 1・2年目	663	302 45.6	361 54.4	9
3・4年目	453	243 53.6	210 46.4	7
5年目以上	1017	629 61.8	388 38.2	9
【売上】 500万円未満	954	541 56.7	413 43.3	9
500～1,000万円未満	436	260 59.6	176 40.4	3
1,000万円以上	452	235 52.0	217 48.0	6
【経営作物】 水稲・麦・雑穀類・豆類	159	120 75.5	39 24.5	2
露地野菜	752	535 71.1	217 28.9	7
施設野菜	719	234 32.5	485 67.5	7
花き・花木	68	26 38.2	42 61.8	3
果樹	362	250 69.1	112 30.9	2
その他耕種作物	52	32 61.5	20 38.5	1
酪農	45	18 40.0	27 60.0	2
その他畜産	63	26 41.3	37 58.7	2
その他	50	19 38.0	31 62.0	2
【ブロック】 北海道	173	36 20.8	137 79.2	6
東北	191	89 46.6	102 53.4	4
北陸	71	45 63.4	26 36.6	0
関東・東山	558	349 62.5	209 37.5	7
東海	263	145 55.1	118 44.9	4
近畿	229	158 69.0	71 31.0	2
中国	225	152 67.6	73 32.4	4
四国	154	99 64.3	55 35.7	2
九州	377	166 44.0	211 56.0	9
沖縄	68	32 47.1	36 52.9	0



問41 地域や地域農業との関わりについて

④地域農業の担い手としての期待

	回答者数	期待されていると思う	期待されているとは思わない	不明
全国合計	2302	1549 67.3	753 32.7	53
【農業との関わり】 非農家出身	1944	1297 66.7	647 33.3	46
祖父母が農家	358	252 70.4	106 29.6	7
【性別】 男性	2007	1364 68.0	643 32.0	43
女性	272	167 61.4	105 38.6	9
【就農時年齢】 29歳以下	308	215 69.8	93 30.2	2
30～39歳	1007	708 70.3	299 29.7	18
40～49歳	674	442 65.6	232 34.4	12
50～59歳	105	62 59.0	43 41.0	4
60歳以上	42	13 31.0	29 69.0	1
【就農経過年】 1・2年目	657	450 68.5	207 31.5	15
3・4年目	448	303 67.6	145 32.4	12
5年目以上	1015	679 66.9	336 33.1	11
【売上】 500万円未満	948	598 63.1	350 36.9	15
500～1,000万円未満	430	299 69.5	131 30.5	9
1,000万円以上	452	333 73.7	119 26.3	6
【経営作物】 水稲・麦・雑穀類・豆類	158	126 79.7	32 20.3	3
露地野菜	748	513 68.6	235 31.4	11
施設野菜	715	439 61.4	276 38.6	11
花き・花木	68	42 61.8	26 38.2	3
果樹	358	265 74.0	93 26.0	6
その他耕種作目	52	31 59.6	21 40.4	1
酪農	45	34 75.6	11 24.4	2
その他畜産	61	43 70.5	18 29.5	4
その他	50	31 62.0	19 38.0	2
【ブロック】 北海道	174	121 69.5	53 30.5	5
東北	189	103 54.5	86 45.5	6
北陸	71	56 78.9	15 21.1	0
関東・東山	555	379 68.3	176 31.7	10
東海	264	184 69.7	80 30.3	3
近畿	225	171 76.0	54 24.0	6
中国	224	161 71.9	63 28.1	5
四国	153	102 66.7	51 33.3	3
九州	373	219 58.7	154 41.3	13
沖縄	68	50 73.5	18 26.5	0

問41 地域や地域農業との関わりについて

⑤地域への溶け込み

	回答者数	溶け込んでいると思う	溶け込んでいるとは思わない	不明
全国合計	2300	1813 78.8	487 21.2	55
【農業との関わり】 非農家出身	1941	1529 78.8	412 21.2	49
祖父母が農家	359	284 79.1	75 20.9	6
【性別】 男性	2003	1579 78.8	424 21.2	47
女性	274	213 77.7	61 22.3	7
【就農時年齢】 29歳以下	306	235 76.8	71 23.2	4
30～39歳	1009	814 80.7	195 19.3	16
40～49歳	675	527 78.1	148 21.9	11
50～59歳	104	79 76.0	25 24.0	5
60歳以上	41	34 82.9	7 17.1	2
【就農経過年】 1・2年目	656	523 79.7	133 20.3	16
3・4年目	451	354 78.5	97 21.5	9
5年目以上	1012	795 78.6	217 21.4	14
【売上】 500万円未満	947	722 76.2	225 23.8	16
500～1,000万円未満	434	343 79.0	91 21.0	5
1,000万円以上	453	376 83.0	77 17.0	5
【経営作物】 水稲・麦・雑穀類・豆類	159	137 86.2	22 13.8	2
露地野菜	748	586 78.3	162 21.7	11
施設野菜	714	539 75.5	175 24.5	12
花き・花木	68	47 69.1	21 30.9	3
果樹	356	303 85.1	53 14.9	8
その他耕種作目	52	40 76.9	12 23.1	1
酪農	45	37 82.2	8 17.8	2
その他畜産	61	51 83.6	10 16.4	4
その他	49	40 81.6	9 18.4	3
【ブロック】 北海道	174	152 87.4	22 12.6	5
東北	191	145 75.9	46 24.1	4
北陸	71	59 83.1	12 16.9	0
関東・東山	554	424 76.5	130 23.5	11
東海	262	194 74.0	68 26.0	5
近畿	227	186 81.9	41 18.1	4
中国	225	191 84.9	34 15.1	4
四国	151	118 78.1	33 21.9	5
九州	372	282 75.8	90 24.2	14
沖縄	68	58 85.3	10 14.7	0

問41 地域や地域農業との関わりについて

⑥ 地域の新規就農者等農業者同士の交流

	回答者数	4Hクラブ	JA青年部	普及指導センターや市町村が開催する交流会	地域の新規就農者などのグループ	農業女子プロジェクト	SNS	その他	交流はほとんどない	不明
全国合計	2314	154 6.7	407 17.6	564 24.4	784 33.9	50 2.2	359 15.5	195 8.4	774 33.4	41
【農業との関わり】 非農家出身	1953	128 6.6	338 17.3	466 23.9	657 33.6	41 2.1	301 15.4	168 8.6	663 33.9	37
祖父母が農家	361	26 7.2	69 19.1	98 27.1	127 35.2	9 2.5	58 16.1	27 7.5	111 30.7	4
【性別】 男性	2016	133 6.6	379 18.8	488 24.2	703 34.9	12 0.6	309 15.3	166 8.2	661 32.8	34
女性	275	20 7.3	24 8.7	72 26.2	74 26.9	38 13.8	47 17.1	28 10.2	105 38.2	6
【就農時年齢】 29歳以下	305	38 12.5	71 23.3	71 23.3	98 32.1	5 1.6	68 22.3	21 6.9	98 32.1	5
30～39歳	1013	82 8.1	216 21.3	255 25.2	394 38.9	22 2.2	173 17.1	85 8.4	287 28.3	12
40～49歳	678	20 2.9	95 14.0	171 25.2	221 32.6	13 1.9	85 12.5	62 9.1	234 34.5	8
50～59歳	107	2 1.9	2 1.9	27 25.2	29 27.1	2 1.9	4 3.7	11 10.3	52 48.6	2
60歳以上	40	0 0.0	0 0.0	4 10.0	2 5.0	0 0.0	3 7.5	4 10.0	30 75.0	3
【就農経過年】 1・2年目	659	26 3.9	109 16.5	189 28.7	238 36.1	10 1.5	108 16.4	49 7.4	212 32.2	13
3・4年目	455	29 6.4	70 15.4	132 29.0	153 33.6	13 2.9	78 17.1	38 8.4	151 33.2	5
5年目以上	1013	88 8.7	206 20.3	203 20.0	350 34.6	20 2.0	146 14.4	93 9.2	332 32.8	13
【売上】 500万円未満	946	50 5.3	119 12.6	242 25.6	304 32.1	22 2.3	153 16.2	80 8.5	331 35.0	17
500～1,000万円未満	438	36 8.2	88 20.1	113 25.8	158 36.1	10 2.3	73 16.7	38 8.7	131 29.9	1
1,000万円以上	452	40 8.8	128 28.3	101 22.3	175 38.7	8 1.8	63 13.9	36 8.0	136 30.1	6
【経営作物】 水稲・麦・雑穀類・豆類	159	11 6.9	15 9.4	33 20.8	32 20.1	4 2.5	29 18.2	11 6.9	77 48.4	2
露地野菜	749	53 7.1	104 13.9	187 25.0	263 35.1	14 1.9	122 16.3	71 9.5	246 32.8	10
施設野菜	717	48 6.7	160 22.3	184 25.7	268 37.4	15 2.1	95 13.2	58 8.1	200 27.9	9
花き・花木	70	4 5.7	11 15.7	13 18.6	14 20.0	1 1.4	11 15.7	7 10.0	28 40.0	1
果樹	359	25 7.0	69 19.2	100 27.9	137 38.2	13 3.6	62 17.3	31 8.6	104 29.0	5
その他耕種作物	53	0 0.0	10 18.9	8 15.1	6 11.3	1 1.9	6 11.3	4 7.5	31 58.5	0
酪農	44	5 11.4	13 29.5	9 20.5	26 59.1	1 2.3	13 29.5	4 9.1	11 25.0	3
その他畜産	61	4 6.6	10 16.4	11 18.0	19 31.1	1 1.6	8 13.1	4 6.6	27 44.3	4
その他	51	1 2.0	8 15.7	8 15.7	8 23.5	0 0.0	9 17.6	2 3.9	24 47.1	1
【ブロック】 北海道	173	8 4.6	38 22.0	43 24.9	90 52.0	3 1.7	33 19.1	11 6.4	42 24.3	6
東北	191	18 9.4	30 15.7	44 23.0	44 23.0	2 1.0	23 12.0	12 6.3	83 43.5	4
北陸	71	8 11.3	9 12.7	18 25.4	16 22.5	3 4.2	11 15.5	7 9.9	34 47.9	0
関東・東山	554	31 5.6	77 13.9	169 30.5	211 38.1	16 2.9	100 18.1	63 11.4	148 26.7	11
東海	261	9 3.4	66 25.3	49 18.8	92 35.2	3 1.1	35 13.4	14 5.4	91 34.9	6
近畿	227	20 8.8	23 10.1	47 20.7	64 28.2	4 1.8	42 18.5	22 9.7	80 35.2	4
中国	226	20 8.8	55 24.3	62 27.4	95 42.0	11 4.9	41 18.1	24 10.6	57 25.2	3
四国	152	9 5.9	39 25.7	34 22.4	51 33.6	2 1.3	17 11.2	8 5.3	58 38.2	4
九州	384	26 6.8	53 13.8	78 20.3	99 25.8	5 1.3	47 12.2	23 6.0	155 40.4	2
沖縄	68	4 5.9	17 25.0	20 29.4	22 32.4	1 1.5	9 13.2	10 14.7	21 30.9	0

### Ⅲ アンケート調査票



## 新規就農者の就農実態に関するアンケート調査

各位

2021年8月

全国農業委員会ネットワーク機構  
一般社団法人全国農業会議所  
全国新規就農相談センター

### 調査ご協力をお願い

謹啓 時下ますますご清祥のこととお慶び申し上げます。

このアンケート調査は、新規就農者の就農実態や課題をお聞きし、就農希望者の参考資料として活用するとともに、今後の就農支援施策を検討する上での基礎データとするものです。

ご記入いただいた内容は、すべて統計的に処理し、個人に関する情報が公表されたり、本調査以外の目的で使用することは決してございません。

お忙しいところ、誠に恐縮ではございますが、大変貴重なご意見となりますので、本調査の趣旨をご理解いただき、是非アンケートへのご協力をお願い申し上げます。

なお、行き違いにより、複数部数の調査票が届いた場合は1部のみご記入いただき、他は破棄いただきますよう、お願い申し上げます。

敬具

本調査の対象者は、下記①の条件を満たす新規就農者（常雇いである雇用就農者は除く）のうち、就農して概ね10年以内の方（就農時点が2011年1月以降）です。

#### ① 非農家出身で、新たに農業経営を開始した方

※ 夫婦等で共同経営を行っている場合は、いずれかひとりをご回答ください。

以下②～④の方は対象外となりますのでお手数ですが、破棄いただきますよう重ねてお願い申し上げます。

- ② 親（三親等以内の親族（配偶者の親等を含む）「以下同じ」）の農業経営を継承（全部または一部）して農業経営を開始した方
- ③ 親の農業経営とは別に新たな部門の経営を開始した方
- ④ 親の自営農業に従事した方

### ご記入、ご返送に際してのお願い

- 黒の鉛筆またはボールペン等で、はっきりと、おわかりになる範囲でご記入ください。
- ご記入いただいた調査票は、同封の返信用封筒（切手不要）に入れ、2021年9月30日（木）までに投函ください。返信用封筒には、住所・氏名の記入は不要です。
- 調査票の最後に住所・氏名を明記して、上記の期日までに投函して下さった方には、抽選で粗品（500円のQUOカード）を、2022年3月末までにご送付いたします。  
(恐れ入りますが、当選結果の連絡は謝礼の発送をもってかえさせていただきます。)

#### 【お問い合わせ先】

全国新規就農相談センター（一般社団法人全国農業会議所）  
〒102-0084 東京都千代田区二番町9-8 中央労働基準協会ビル2階  
電話 03-6910-1133 FAX: 03-3261-5131 担当：海藤、古野

#### 【調査協力機関】

株式会社日経リサーチ ソリューション本部アカウント1部  
〒101-0047 東京都千代田区内神田2丁目2-1 鎌倉河岸ビル  
電話 03-5296-5121（月～金（除く祝日）9:30～12:30、13:30～17:00）  
担当：小川、前之園、瀬川、大西 JOBNo.21-441-0020



本センターは、一般社団法人  
日本労働経済社労務協会より  
個人情報を委託されている  
事業委託先の認定を受け「プライバシー  
ポリシー」を掲載しています。

記入例： ① 1 (あいうえお) (※ 番号を○で囲む。□に数字、( )に語句を記入)

## I. 基本的な項目について

(全員の方がお答えください。)

### 問1 営農場所、居住地、出身地について

① 現在の主な営農場所 ( ) 都・道・府・県 ( ) 市・区・町・村

② 現在の居住地について、あてはまるものをお選びください。【該当する番号1つに○】

※ 2. を選択された方は実際の居住地を( )にご記入ください

1. 主な営農場所と同じ

2. 主な営農場所と異なる ( ) 都・道・府・県 ( ) 市・区・町・村

③ 就農前の居住地について、あてはまるものをお選びください。【該当する番号1つに○】

(※ 農業研修後に就農した場合は研修前の居住地) ※ 2. を選択された方は実際の居住地を( )にご記入ください

1. 現在の居住地と同じ

2. 現在の居住地と異なる ( ) 都・道・府・県 ( ) 市・区・町・村

④ 出身地 ( ) 都・道・府・県 ( ) 市・区・町・村

### 問2 性別

1. 男性

2. 女性

### 問3 同居世帯員数 (本人含む)

□

人 (うち子供

□

人)

### 問4 農業高校又は農業者大学校の出身ですか、あてはまるものをお選びください。【該当する番号1つに○】

1. 農業高校及び農業者大学校の出身

3. 農業者大学校の出身

2. 農業高校の出身

4. 農業高校及び農業者大学校の出身ではない

### 問5 最終学歴について、あてはまるものをお選びください。【該当する番号1つに○】

1. 中学校

4. 農業大学校

7. 大学・大学院 (農学系)

2. 高等学校 (農業高校)

5. 短大・専門学校 (農学系)

8. 大学・大学院 (農学系以外)

3. 高等学校 (農業高校以外)

6. 短大・専門学校 (農学系以外)

### 問6 ① 農業との関わりについて、あてはまるものをお選びください。【該当する番号1つに○】

1. 農家出身ではない

2. 両親は農家ではないが、祖父母は農家である

3. 農家出身である

### ② あなたの就農状況について、あてはまるものをお選びください。【該当する番号1つに○】

(※ 実家とは、三親等内の親族を含みます)

#### 【独立自営就農】

1. 土地などを独自に調達し、新たに農業経営を開始した

#### 【親元就農 (実家)】

2. 実家の経営の全てを継承して、農業経営を開始した

3. 実家の経営の一部を継承して、(その部分について経営上の責任をもって) 農業経営を開始した

4. 実家の農業経営とは別に新たな部門を開始した

5. 実家の農業経営に従事した

#### 【親元就農 (配偶者の実家)】

6. 配偶者の実家の経営の全てを継承して、農業経営を開始した

7. 配偶者の実家の経営の一部を継承して、(その部分について経営上の責任をもって) 農業経営を開始した

8. 配偶者の実家の農業経営とは別に新たな部門を開始した

9. 配偶者の実家の農業経営に従事した

問7 就農直前に就いていた業種について、あてはまるものをお選びください。  
 (就農するための農業研修は除きます) [該当する番号1つに○]

1. 農業	7. 運送・配達業	13. 金融証券業
2. 林・漁業	8. 官公庁・団体	14. 医療関係
3. 製造業	9. 教育関連	15. 学生
4. 建設業	10. 小売業	16. 無職
5. 飲食業	11. 通信情報関連サービス業	17. その他
6. 自営業	12. その他のサービス	( )

問8 就農前の農業との触れ合いについてお聞きします。就農前に参加・利用経験があったものについてあてはまるものをすべてお選びください。[該当する番号すべてに○]

1. 市民農園、貸農園	4. 援農ボランティア	7. 二地域居住
2. 農業体験	5. 農村ワーキングホリデー	8. その他( )
3. 農家民泊、農家民宿	6. 農園のオーナー制度	9. 特に経験はない

問9 配偶者の有無と農業への関わりについて

① 配偶者の有無について、あてはまるものをお選びください。[該当する番号1つに○]

1. 配偶者がいる	2. 配偶者がいない → 問10へ
-----------	-------------------

② 上記①で「1. 配偶者がいる」を選んだ方にお聞きします。  
 配偶者の農業への関わりについて、あてはまるものをお選びください。[該当する番号1つに○]

1. 配偶者も一緒に農業をしている	4. 配偶者は、他の仕事に従事している
2. 配偶者は、補助的に農業を手伝っている	5. 農業を含め仕事に従事していない
3. 配偶者は、他の農場で、農業に従事もしくは農業研修を受けている	

問10 「農業次世代人材投資資金(旧 青年就農給付金)」について、あてはまるものをお選びください。  
 [該当する番号1つに○]

1. 準備型を受給したことがある → 問11へ
2. 経営開始型を受給したことがある、あるいは現在受給中である → 問12へ
3. 準備型・経営開始型どちらも受給したことがある → 問11、問12へ
4. 受給したことはない → 4ページ問13へ

問11 問10で「1. 準備型を受給したことがある」「3. 準備型・経営開始型どちらも受給したことがある」を選んだ方にお聞きします。

農業次世代人材投資資金(旧 青年就農給付金)(準備型)の受給期間について、あてはまるものをお選びください。[該当する番号1つに○]

1. 1年未満	3. 2年～3年未満
2. 1年～2年未満	4. 3年(海外研修)

問12 問10で「2. 経営開始型を受給したことがある、あるいは現在受給中である」「3. 準備型・経営開始型どちらも受給したことがある」を選んだ方にお聞きします。

① 農業次世代人材投資資金(旧 青年就農給付金)(経営開始型)の受給期間について、あてはまるものをお選びください。[該当する番号1つに○]

1. 1年未満	3. 2年～3年未満	5. 4年～5年未満
2. 1年～2年未満	4. 3年～4年未満	6. 5年以上



② 給付期間中に給付が停止・減額されたことがありますか。[該当する番号1つに○]

- |                   |                   |
|-------------------|-------------------|
| 1. 停止も減額もされたことがある | 4. どちらもない → 問14 へ |
| 2. 停止されたことがある     |                   |
| 3. 減額されたことがある     |                   |

→ ③ 上記 ②で「1. 停止も減額もされたことがある」「2. 停止されたことがある」「3. 減額されたことがある」を選んだ方にお聞きします。

給付が停止・減額された理由は何ですか。あてはまるものをお選びください。[該当する番号1つに○]

- |                       |                           |
|-----------------------|---------------------------|
| 1. 前年所得額が給付基準額を上回ったから | 4. 適切な農業経営を行っていないと判断されたから |
| 2. 給付要件を満たさなくなったから    | 5. その他                    |
| 3. 営農を中止（休止）したから      | ( )                       |

問13 前ページ問10で「4. 受給したことはない」を選んだ方にお聞きします。

① 農業次世代人材投資資金（旧 青年就農給付金）を受給しなかった主な理由は何ですか。

[該当する番号1つに○]

- |                                    |                        |
|------------------------------------|------------------------|
| 1. 給付要件を満たさなかった                    | 4. 給付要件は満たしていたが申請しなかった |
| 2. 就農時に給付金制度がなかった                  | 5. その他                 |
| 3. 農業次世代人材投資資金（旧 青年就農給付金）制度を知らなかった | ( )                    |

→ ② 上記 ①で「1. 給付要件を満たさなかった」を選択した方にお聞きします。

給付要件を満たさなかった主な理由は何ですか。[該当する番号1つに○]

- |                        |                                 |
|------------------------|---------------------------------|
| 1. 年齢が要件より上だった         | 5. 経営継承に係る要件が満たせなかった            |
| 2. 前年度所得が要件より高かった      | 6. 経営リスクに係る要件（新規品目の導入等）が満たせなかった |
| 3. 要件に合う研修（機関）がなかった    | 7. その他 ( )                      |
| 4. 認定新規就農者の認定を受けられなかった |                                 |

## II. 就農にあたっての取り組み、経緯について

問14 農業を始めるため、情報収集など具体的なアクションを起こしてから、就農するまでにどのくらいの期間を要しましたか。[該当する番号1つに○]

- |              |              |             |
|--------------|--------------|-------------|
| 1. 1年未満      | 3. 1年半以上2年未満 | 5. 3年以上5年未満 |
| 2. 1年以上1年半未満 | 4. 2年以上3年未満  | 6. 5年以上     |

問15 あなたはどのような理由で就農しましたか。就農した理由を3位までお選びください。

[該当する番号を記入]

1位

2位

3位

- |                        |                        |
|------------------------|------------------------|
| 1. 農業はやり方次第でもうかるから     | 10. 自然や動物が好きだから        |
| 2. 自ら経営の采配を振れるから       | 11. 農村の生活（田舎暮らし）が好きだから |
| 3. 農業が好きだから            | 12. 配偶者が農業を始めたから       |
| 4. 時間が自由だから            | 13. 都会の生活が向いていなかったから   |
| 5. 食べ物の品質や安全性に興味があったから | 14. 会社勤めに向いていなかったから    |
| 6. 有機農業をやりたいから         | 15. その他                |
| 7. 以前の仕事の技術を生かしたいから    | ( )                    |
| 8. 子供を育てるには環境が良いから     |                        |
| 9. 家族と一緒に仕事ができるから      |                        |

問 1 6 就農にあたりあなたが現在の地域を選んだ理由を3位までお選びください。

[該当する番号を記入]

1位

2位

3位

- |                            |                  |
|----------------------------|------------------|
| 1. 行政等の受け入れ・支援対策が整っていた     | 8. 相談窓口のあっせんがあった |
| 2. 営農指導体制が充実していた           | 9. 就業先・研修先があった   |
| 3. 取得・賃借できる農地があった          | 10. 家族の実家に近かった   |
| 4. 希望作目の適地であった             | 11. 実家があった       |
| 5. (販売面も含めて) 都市へのアクセスがよかった | 12. 農業を営む仲間がいた   |
| 6. 自然環境がよかった               | 13. その他 ( )      |
| 7. その地域を以前からよく知っていた        |                  |

問 1 7 就農に際して苦勞した点を3位までお選びください。

[該当する番号を記入]

1位

2位

3位

- |            |           |          |
|------------|-----------|----------|
| 1. 相談窓口さがし | 4. 営農技術習得 | 7. 住宅の確保 |
| 2. 家族の了解   | 5. 農地の確保  | 8. その他   |
| 3. 地域の選択   | 6. 資金の確保  | ( )      |

問 1 8 就農に際して、① 地域の選択、② 農地の確保、③ 販売先の確保、④ 住宅の確保、⑤ 資金の確保、それぞれについて情報を得たところはどこですか。1～19の該当する番号をすべて○で囲んでください。18に該当するものがある方は( )に具体的な内容を記入してください。[該当する番号すべてに○]

	① 地域の 選択 ↓	② 農地の 確保 ↓	③ 販売先の 確保 ↓	④ 住宅の 確保 ↓	⑤ 資金の 確保 ↓
1. 全国段階の就農相談窓口	1	1	1	1	1
2. 都道府県段階の就農相談窓口	2	2	2	2	2
3. 農業普及指導センター	3	3	3	3	3
4. 市町村	4	4	4	4	4
5. 農業委員会	5	5	5	5	5
6. 農協	6	6	6	6	6
7. 研修先	7	7	7	7	7
8. 一般農家・農業法人	8	8	8	8	8
9. 農業大学校等	9	9	9	9	9
10. 書籍や雑誌	1 0	1 0	1 0	1 0	1 0
11. インターネット	1 1	1 1	1 1	1 1	1 1
12. 農業資材・機械等の業者	1 2	1 2	1 2	1 2	1 2
13. 不動産業者	1 3	1 3	1 3	1 3	1 3
14. 流通・小売業者	1 4	1 4	1 4	1 4	1 4
15. 親や兄弟、親類、知人	1 5	1 5	1 5	1 5	1 5
16. 日本政策金融公庫	1 6	1 6	1 6	1 6	1 6
17. 銀行等金融機関	1 7	1 7	1 7	1 7	1 7
18. その他( )	1 8	1 8	1 8	1 8	1 8
19. いずれも該当しない・情報を得ていない	1 9	1 9	1 9	1 9	1 9

問 19 就農前の技術習得について

① 就農前に技術習得を目的に研修を受けましたか。(農業法人等での就業は、ここでの研修に含みません)あてはまるものをお選びください。[該当する番号1つに○]

1. 受けた	2. 受けていない	→ 7ページ問20へ
--------	-----------	------------

▶ ② 上記 ①で「1. 受けた」を選んだ方にお聞きします。研修先について該当する番号をすべて○で囲んでください。そのうち主な研修先を1つだけお選びください。

	研修先 いくつでも ↓	主な研修先 ひとつだけ ↓
1. 一般農家 (指導農業士)	1	1
2. 一般農家 (指導農業士以外)	2	2
3. 農業法人	3	3
4. 市町村	4	4
5. 市町村農業公社	5	5
6. 農協	6	6
7. 農業大学校	7	7
8. 農業専門学校 (就農準備校等)	8	8
9. 職業訓練校	9	9
10. 民間企業が運営する研修機関	10	10
11. 海外	11	11
12. その他 ( )	12	12

▶ ③ あなたがその研修先を選んだ理由を3位までお選びください。

[該当する番号を記入]    1位     2位     3位

1. 親や兄弟、親類、知人に勧められたから	7. 研修先の人柄がよかったから
2. 就農相談センターに勧められたから	8. 福利厚生が充実していたから
3. 希望作目の研修ができるから	9. 実家に近いから
4. 研修制度が充実していたから	10. 配偶者の実家に近いから
5. 実践的に経営や技術が学べると思ったから	11. その他 ( )
6. 就農させた実績が多いから	

④ 研修先の選択など、技術習得のための情報を得たところはどこですか。いくつでもお選びください。[該当する番号すべてに○]

1. 全国段階の就農相談窓口	8. 書籍や雑誌
2. 都道府県段階の就農相談窓口	9. インターネット
3. 農業普及指導センター	10. 農業資材・機械等の業者
4. 市町村	11. ハローワーク
5. 農協	12. 親や兄弟、親類、知人
6. 一般農家・農業法人	13. その他 ( )
7. 農業大学校等	

⑤ あなたが受けた研修内容について、あてはまるものすべてお選びください。[該当する番号すべてに○]

1. 栽培・飼養技術	5. 経営管理
2. 機械の操作・修理技術	6. 農業についての理念・考え方
3. 農産物加工	7. その他 ( )
4. 農産物販売	

⑥ 研修を受けた期間はどのくらいですか。前ページ問19②で回答した研修先の期間の合計をお選びください。【該当する番号1つに○】

- |              |             |         |
|--------------|-------------|---------|
| 1. 6か月未満     | 3. 1年以上2年未満 | 5. 3年以上 |
| 2. 6か月以上1年未満 | 4. 2年以上3年未満 |         |

⑦ 研修を受けた作目で就農するために、ご自身が必要と判断する研修期間はどれくらいだと思いますか。【該当する番号1つに○】

- |              |             |         |
|--------------|-------------|---------|
| 1. 6か月未満     | 3. 1年以上2年未満 | 5. 3年以上 |
| 2. 6か月以上1年未満 | 4. 2年以上3年未満 |         |

問20 農業法人等での就業経験について（雇用契約のない研修は、ここでの就業経験に含みません）

① 農業法人等で従業員として働いたことがありますか。【該当する番号1つに○】

- |             |                        |
|-------------|------------------------|
| 1. 働いたことがある | 2. 働いたことはない → 8ページ問21へ |
|-------------|------------------------|

▶② 上記①で「1. 働いたことがある」を選んだ方にお聞きします。働いた期間はどのくらいですか。【該当する番号1つに○】

- |         |             |             |         |
|---------|-------------|-------------|---------|
| 1. 1年未満 | 2. 1年以上2年未満 | 3. 2年以上3年未満 | 4. 3年以上 |
|---------|-------------|-------------|---------|

▶③ 上記①で「1. 働いたことがある」を選んだ方にお聞きします。就業した際に、将来独立するためのノウハウ、または、その後の就農に向けた経験の獲得を考えていましたか。【該当する番号1つに○】

- |          |             |
|----------|-------------|
| 1. 考えていた | 2. 考えていなかった |
|----------|-------------|

▶④ 上記①で「1. 働いたことがある」を選んだ方にお聞きします。農業法人での就業経験は独立就農する際に有益でしたか。あてはまるものをお選びください。【該当する番号1つに○】

- |              |                     |
|--------------|---------------------|
| 1. 有益だった     | 3. 無益だった → 8ページ問21へ |
| 2. ある程度有益だった |                     |

▶⑤ 上記④で「1. 有益だった」「2. ある程度有益だった」を選んだ方にお聞きします。就業経験のなかで有益だったものを3位までお選びください。

【該当する番号を記入】

1位

2位

3位

- |                         |                    |
|-------------------------|--------------------|
| 1. 栽培・飼養・加工技術の習得        | 6. 就農後の農産物の販路の確保   |
| 2. 経営の管理技術の習得           | 7. 就農後の相談相手ができただこと |
| 3. 農産物の販売方法の習得          | 8. 就農時の農地確保        |
| 4. 農業についての考え方・理念の習得     | 9. 地域住民との信頼関係の構築   |
| 5. 就農にあたって就業していた法人からの支援 | 10. その他（ ）         |

▶⑥ 上記④で「1. 有益だった」「2. ある程度有益だった」を選んだ方にお聞きします。就農にあたって、就業していた法人から受けた支援のなかで有益だったものを3位までお選びください。

【該当する番号を記入】

1位

2位

3位

- |                     |              |
|---------------------|--------------|
| 1. 農地の譲渡・あつせん       | 5. 共同出荷      |
| 2. 農業機械・施設等の譲渡・あつせん | 6. 独立・就農後の助言 |
| 3. 金銭面での支援          | 7. その他（ ）    |
| 4. 販売先の紹介           | 8. 特に支援はなかった |

**問 2 1 就農するために要した費用について金額を記入してください。**

①	就農にあたって、おおむね就農後1年間までに要した「機械・施設等」の取得にかかった金額（土地取得費用は除く。トラクターや草刈り機等など営農に必要な装備を含む）	→	万円
②	就農後1年間の初期投資の理想金額	→	万円
③	就農後1年間に要した肥料、種苗、燃料代等の「必要経費」	→	万円

**④ 就農準備段階から就農後1年間に取得（購入）した農地について、あてはまるものをお選びください。【該当する番号1つに○】**

1. 購入した農地がある	2. 購入した農地はない → 問22へ
--------------	---------------------

**▶⑤ 上記④で「1. 購入した農地がある」を選んだ方にお聞きます。取得した農地の面積と、農地価格を記入してください。（面積はhaまたはaのどちらか表記しやすい方の欄に記入してください）**

取得した農地の面積  ha  a 農地価格 総額  万円

**▶⑥ 上記④で「1. 購入した農地がある」を選んだ方にお聞きます。農地の取得に活用した金融機関について、あてはまるものすべてをお選びください。【該当する番号すべてに○】**

1. 日本政策金融公庫（経営体育成強化資金・スーパーL資金等）	3. 銀行等金融機関
2. 農協	4. 自己資金
	5. その他（ <input type="text"/> ）

**問 2 2 就農するために自己資金はいくら準備しましたか。金額を記入してください。**

就農するために準備した自己資金額	→	総額	万円
うち農地・機械・施設の取得、営農のための自己資金額	→		万円
うち生活資金	→		万円
うちその他資金	→		万円

**問 2 3 就農にあたっての資金の借入れについて**

**① 就農にあたって何らかの資金を借りましたか。【該当する番号1つに○】**

1. 借りました	2. 借りなかった → 9ページ問24へ
----------	----------------------

**▶② 上記①で「1. 借りました」を選んだ方にお聞きます。活用した資金の借入先ごとに、借入金額を記入してください。また、最初に借入した時期を記入してください。**

借入先・資金種類		金額	借入した時期	
制度資金	青年等就農資金	万円	就農	年目
	経営体育成強化資金	万円	就農	年目
	スーパーL資金	万円	就農	年目
	農業近代化資金等	万円	就農	年目
	その他（ <input type="text"/> ）	万円	就農	年目
民間資金	農協	万円	就農	年目
	銀行等金融機関	万円	就農	年目
	その他（ <input type="text"/> ）	万円	就農	年目



問26 新規就農するにあたり、国や都道府県や市町村等の支援措置を利用しましたか。支援の有無や利用の状況をすべて選び、○を記入してください。【複数回答】

	① 支援措置が なかった ↓	② 利用した ↓	③ (利用した方へ) 地域のフォロー が十分だった ↓	④ 利用しなかった ↓
1. 研修の支援助成	1	1	1	1
2. 農地のあっせん・紹介	2	2	2	2
3. 農地取得・借入に対する助成(リース料助成を含む)	3	3	3	3
4. 機械・施設の取得に対する助成(リース料助成を含む)	4	4	4	4
5. 税の減免	5	5	5	5
6. 住宅のあっせん(家賃補助を含む)	6	6	6	6
7. 助成金・奨励金(費目・使用目的の限定なし)の交付	7	7	7	7
8. その他( )	8	8	8	8

問27 問26「2. 農地のあっせん・紹介」で「②利用した」と回答した方におうかがいします。以下のどの支援団体を利用されましたか。【該当する番号1つに○】

1. 都道府県(普及センター等を含む)	4. JA
2. 農地中間管理機構	5. その他
3. 市町村・農業委員会(農業委員・農地利用最適化推進委員)	( )

### Ⅲ. 農業経営の状況について

問28 年間農業従事日数について、ご自身の年間農業従事日数はどのくらいですか。【該当する番号1つに○】

1. 1日～29日	4. 100日～149日	6. 200日～249日
2. 30日～59日	5. 150日～199日	7. 250日以上
3. 60日～99日		

問29 現在と就農時の農業経営の状況についておうかがいします。

	現在の経営状況		就農した時(1年目)の経営状況	
	西暦:( )年		西暦:( )年	
	年齢:( )歳		年齢:( )歳	
① 農業経営規模についてうかがいます。	※ha または a のどちらか表記しやすい方の欄に記入してください			
農業経営の農地面積はいくらですか。	ha	a	ha	a
うち、借入地はいくらですか。	ha	a	ha	a
施設園芸の場合、施設面積はいくらですか。	平方メートル		平方メートル	
畜産経営の場合、飼養頭羽数はいくらですか。	頭・羽		頭・羽	
② 農産物(農産加工等を含む)の売上高および所得についてうかがいます。				
農産物の売上高(農産加工等を含む)はいくらでしたか。	万円		万円	
	※昨年度決算時			
農業所得はいくらでしたか。	万円		万円	
※農業次世代人材投資資金(旧青年就農給付金)は含まない	※昨年度決算時			
ご自身の農外所得はいくらでしたか。	万円		万円	
※農業次世代人材投資資金(旧青年就農給付金)は含まない	※昨年度決算時			

③ 現在の作目および関連事業について、売上の多い作物を売上額の高い順に3位までお選びください。

[該当する番号を記入]

1位

2位

3位

- |             |                    |                                |
|-------------|--------------------|--------------------------------|
| 1. 水稲       | 6. 工芸作目（菜種、茶、たばこ等） | 12. 養豚                         |
| 2. 麦・雑穀類・豆類 | 7. 果樹              | 13. 養鶏                         |
| 3. 露地野菜     | 8. きのこと            | 14. 10～13以外の畜産<br>（ヤギ、馬、ダチョウ等） |
| 4. 施設野菜     | 9. 1～8以外の耕種作目      | 15. その他（ ）                     |
| 5. 花き・花木    | 10. 酪農             |                                |
|             | 11. 肉用牛            |                                |

④ 昨年度の農産物の売上高は、平年と比べてどのような状況でしたか。[該当する番号1つに○]

- |                |                   |
|----------------|-------------------|
| 1. 平年より大きく減少した | 4. 平年よりやや増加した     |
| 2. 平年よりやや減少した  | 5. 平年より大きく増加した    |
| 3. 変わらなかった     | 6. 前年の売上がなく比較できない |

⑤ 現在、農業生産以外の経営部門はありますか。[該当する番号すべてに○]

- |         |          |        |
|---------|----------|--------|
| 1. 直接販売 | 3. 観光農業  | 5. その他 |
| 2. 農産加工 | 4. レストラン | ( )    |

⑥ 現在の農業従事者数をそれぞれお選びください。[該当する番号それぞれ1つに○]

	0人	1人	2人	3人	4～5人	6～10人	11～20人	21人以上
1. 家族農業従事者数（自分を除く）	1	2	3	4	5	6	7	8
2. 家族以外の農業従事者数	1	2	3	4	5	6	7	8

⑦ 現在の従業員の雇用人数について、それぞれお選びください。[該当する番号それぞれ1つに○]

	0人	1人	2人	3人	4～5人	6～10人	11～20人	21人以上
1. 正規職員	1	2	3	4	5	6	7	8
2. 常勤パート	1	2	3	4	5	6	7	8
3. アルバイト	1	2	3	4	5	6	7	8

問30 生産物（農産物、畜産物、加工品等）の販売先についてうかがいます。販売金額の多い順に3位までお答えください。

[該当する番号を記入]

1位

2位

3位

- |               |               |             |
|---------------|---------------|-------------|
| 1. 農協         | 4. 小売業者       | 6. 消費者に直接販売 |
| 2. 農協以外の集出荷団体 | 5. 食品製造業・外食産業 | 7. その他      |
| 3. 卸売市場       |               | ( )         |



問3 1 農業所得の確保状況について教えてください。

① 農業所得で生計が成り立っていますか。【該当する番号1つに○】

- |                        |                      |
|------------------------|----------------------|
| 1. おおむね農業所得で生計が成り立っている | 2. 農業所得では生計は成り立っていない |
|------------------------|----------------------|

③、④へ

② 上記①で「1. おおむね農業所得で生計が成り立っている」を選んだ方にお聞きします。

就農後何年目から農業所得だけで生計が成り立つようになりましたか。また、そのときの農産物の売上高、農業所得はいくらでしたか。

就農後  年目 農作物の売上高（農産加工等を含む）  万円

農業所得（農業次世代人材投資資金（旧 青年就農給付金）を含まない）  万円

③ 上記①で「2. 農業所得では生計は成り立っていない」を選んだ方にお聞きします。不足分をどのように補っていますか。あてはまるものすべてお選びください。【該当する番号すべてに○】

- |                  |                                |
|------------------|--------------------------------|
| 1. 就農前からの蓄え（貯金等） | 4. 農業以外の収入等（家族の農外収入を含む）        |
| 2. 身内からの借入れ      | 5. 農業次世代人材投資資金（旧 青年就農給付金）      |
| 3. 金融機関からの借入れ    | 6. その他（ <input type="text"/> ） |

④ 上記①で「2. 農業所得では生計は成り立っていない」を選んだ方にお聞きします。今後、農業所得により生計が成り立つ目処が立ちそうですか。【該当する番号1つに○】

- |   |
|---|
| 1. 今後、目処が立ちそうだ → それは何年後ぐらいですか…… <input type="text"/> 年後 |
| 2. いつ目処が立つか見当がつかない                                      |

問3 2 有機農業や減農薬への取り組みについて

① 有機農業や減農薬栽培等への取り組みを行っていますか。【該当する番号1つに○】

- |                              |                |
|------------------------------|----------------|
| 1. 全作物で有機農業に取り組んでいる          | 4. これから取り組みたい  |
| 2. 一部の作物で有機農業に取り組んでいる        | 5. 当面取り組む予定はない |
| 3. 減（無）農薬・減（無）化学肥料などに取り組んでいる |                |

問33へ

② 上記①で1～3を選んだ方にお聞きします。取得している制度・認証についてあてはまるものすべてお選びください。【該当する番号すべてに○】

- |            |                                |         |
|------------|--------------------------------|---------|
| 1. 有機JAS   | 3. 特別栽培農産物                     | 5. 特にない |
| 2. エコファーマー | 4. その他（ <input type="text"/> ） |         |

問3 3 現在、困っていることや課題となっていることについて

① 経営面で困っていることや課題となっていることを3位までお選びください。

【該当する番号を記入】

1位

2位

3位

- |                     |                                 |
|---------------------|---------------------------------|
| 1. 設備投資資金の不足        | 11. 情報が少ない                      |
| 2. 運転資金の不足          | 12. 相談相手がいない                    |
| 3. 所得が少ない           | 13. 作る作目がない                     |
| 4. 経営分析の方法がわからない    | 14. 後継者がいない                     |
| 5. 経営計画が立てられない      | 15. 税務対策                        |
| 6. 技術の未熟さ           | 16. 労働力不足（働き手が足りない）             |
| 7. 販売が思うようにいかない     | 17. 経営の全体像                      |
| 8. 栽培計画・段取りがうまくいかない | 18. その他（ <input type="text"/> ） |
| 9. 農地が集まらない         |                                 |
| 10. 労務管理            |                                 |

② 生活面で困っていることや課題となっていることを3位までお選びください。

[該当する番号を記入]

1位

2位

3位

1. 健康上の不安（労働がきつい）	8. 村づきあい等誘いが多い
2. 家族の理解・協力面	9. 思うように休暇がとれない
3. 集落の人等との人間関係	10. 就農地に友人が少ない
4. 集落の慣行	11. 配偶者が地域や農村生活になじめない
5. 子供の教育・保育	12. 子供が地域や農村生活になじめない
6. プライバシーの確保	13. 親・兄弟等の介護
7. 交通、医療等生活面の不便さ	14. その他（ ）

問3 4 就農後の栽培技術、経営や販売についてどこに相談していますか。相談先をすべてお答えください。

[該当する番号すべてに○]

	栽培に 関する相談 ↓	経営や販売に 関する相談 ↓
1. 市町村・農業委員会	1	1
2. 普及指導センター	2	2
3. 経営相談所	3	3
4. JA（営農指導員）/JAS（営農指導員）	4	4
5. 農業大学校等（研修先教育機関）	5	5
6. 研修先の農業者・法人	6	6
7. 農家・法人（指導農業士）	7	7
8. 農家・法人（指導農業士以外）	8	8
9. 農業資材・機械等の業者	9	9
10. 家族、親類、知人等	10	10
11. その他（ ）	11	11

問3 5 就農後これまでに受けた研修、今後受けたい研修についてそれぞれいくつでもお答えください。

[該当する番号すべてに○]

	就農後に受けたこと がある研修 ↓	今後、受けたい研修 ↓
1. 基礎的な栽培技術に関する研修	1	1
2. 先進的な栽培技術に関する研修	2	2
3. 経営計画の策定等（経営マネジメント）	3	3
4. 財務会計、税務等研修	4	4
5. マーケティング等に関する研修	5	5
6. 品質管理、リスク管理等（GAP等）	6	6
7. 労務管理	7	7
8. 人材育成等	8	8
9. その他（ ）	9	9

**問36 今後、5年くらい先の農業経営の展開について**

① 今後5年くらい先の農業経営はどのように展開する予定ですか。【該当する番号1つに○】

1. 経営規模の拡大	4. 他産業に従事する
2. 現状維持	5. 農業法人等に雇用される
3. 経営規模の縮小	6. その他 ( )

② 今後、5年くらい先の農業経営の展開にとって、次の項目のうち重要と思われる順に3位までお選びください。

[該当する番号を記入]      1位       2位       3位

1. 面積、頭数の規模拡大	7. コストの削減	12. 単位あたりの生産量の拡大
2. 新規作目の導入	8. 労働環境の改善	13. 雇用の導入
3. 直接販売	9. 販路の拡大	14. 法人化
4. 新規栽培技術の導入	10. 技術の向上	15. その他
5. 農産加工	11. 品質の向上	( )
6. 観光農業・レストラン		

**問37 認定新規就農者（市町村から青年等就農計画の認定を受けた方）について**

① 認定新規就農者になっていますか。また、認定新規就農者の認定を受ける予定はありますか。【該当する番号1つに○】

1. すでに認定を受けている	3. 認定を受ける予定はない
2. 必要になれば認定を受ける予定	

② 上記①で「3. 認定を受ける予定はない」を選んだ方にお聞きします。認定新規就農者になる予定がない主な理由について、あてはまるものをお選びください。【該当する番号1つに○】

1. メリットが少ないため	4. 認定の条件を満たさないため
2. 制度を知らなかったため	5. その他
3. 手続きが面倒なため	( )

**問38 認定農業者（市町村から農業経営改善計画の認定を受けた者）について**

① 認定農業者の認定を受けていますか。また、認定農業者の認定を受ける予定はありますか。【該当する番号1つに○】

1. すでに認定を受けている	3. 必要になれば認定を受ける予定
2. 青年等就農計画終了後認定を受ける予定	4. 認定を受ける予定はない

② 上記①で「2. 青年等就農計画終了後認定を受ける予定」を選んだ方にお聞きします。青年等就農計画後、何年以内に認定農業者の認定を受ける予定ですか。【該当する番号1つに○】

1. 1年未満	3. 2年～3年未満	5. 5年～10年未満
2. 1年～2年未満	4. 3年～5年未満	6. 10年以上先

**問39 農業経営について以下の取り組みをしていますか。【各項目について該当するもの1つに○】**

青色申告	1. している	2. していない	
農業経営の法人化	1. している	2. していない	3. 検討している
収入保険の加入	1. 加入している	2. 加入していない	

#### 問40 家族経営協定について

① 家族経営協定を締結していますか。【該当する番号1つに○】

- |                     |                     |
|---------------------|---------------------|
| 1. 締結している           | 3. 締結するつもりはない。 → ③へ |
| 2. 今後締結するつもり → 問41へ |                     |

② 上記①で「1. 締結している」を選んだ方にお聞きします。

家族経営協定を締結した理由をお選びください。【該当する番号すべてに○】

- |                                  |
|----------------------------------|
| 1. 農業に参加するメンバーに増減があったため          |
| 2. 配偶者とともに共同経営者として農業経営を行うため      |
| 3. 労働時間・休日、労働報酬を明確にするため          |
| 4. 将来の経営継承のため                    |
| 5. 新しい作物や分野（加工・直販等）の開始のため        |
| 6. 農業者年金への助成のため                  |
| 7. 定期的な見直しのため（期間を設けて見直すこととしている等） |
| 8. その他（ ）                        |

③ 上記①で「3. 締結するつもりはない」を選んだ方にお聞きします。

家族経営協定を締結しない主な理由について1つだけお選びください。【該当する番号1つに○】

- |                |           |
|----------------|-----------|
| 1. メリットが少ないため  | 4. 単身のため  |
| 2. 制度を知らなかったため | 5. その他（ ） |
| 3. 手続きが面倒だったため |           |

#### IV. 地域農業や地域活動との関わりについて

問41 地域や地域農業との関わりについて教えてください。

① 農作業を受託していますか。【該当する番号1つに○】

- |           |            |
|-----------|------------|
| 1. 受託している | 2. 受託していない |
|-----------|------------|

② 集落営農（法人、任意組織、機械利用組合等）の機械のオペレーターを務めていますか。

【該当する番号1つに○】

- |          |           |
|----------|-----------|
| 1. 務めている | 2. 務めていない |
|----------|-----------|

③ 耕作が困難になった農地の利用を依頼されたことがありますか。【該当する番号1つに○】

- |               |               |
|---------------|---------------|
| 1. 依頼されたことがある | 2. 依頼されたことはない |
|---------------|---------------|

④ 地域農業の担い手として期待されていると思いますか。【該当する番号1つに○】

- |               |                  |
|---------------|------------------|
| 1. 期待されていると思う | 2. 期待されているとは思わない |
|---------------|------------------|

⑤ 地域に溶け込んでいると思いますか。【該当する番号1つに○】

- |               |                  |
|---------------|------------------|
| 1. 溶け込んでいると思う | 2. 溶け込んでいるとは思わない |
|---------------|------------------|

⑥ 新規就農者等の交流の場はありますか。あてはまるものすべてお選びください。

[該当する番号すべてに○]

1. 4Hクラブ	5. 農業女子プロジェクト
2. JA青年部	6. SNS
3. 普及指導センターや市町村が開催する新規就農者同士の交流会	7. その他 ( )
4. 地域の新規就農者などのグループ	8. 交流はほとんどない

ご質問は以上です。お忙しい中、ご協力ありがとうございました。

前回もこの調査にご協力いただけましたか。 → ・はい ・いいえ

今後も同様のアンケートがあった場合、ご協力いただけますか → ・はい ・いいえ

抽選で粗品（500円のQUOカード）をお送りします。  
粗品が不要な方は○で囲んでください。 → 粗品不要

※以下の住所・氏名等の個人情報は粗品の発送と、今後も同様のアンケートにご協力いただけると回答いただいた方へのご依頼に使用させていただきます。ご了承いただける方はご記入ください。

郵便番号： 〒 \_\_\_\_\_

住 所： \_\_\_\_\_

氏 名： \_\_\_\_\_

メールアドレス： \_\_\_\_\_

※恐れ入りますが、当選結果の連絡は謝礼の発送をもってかえさせていただきます。

実施にあたっては、個人情報保護法に基づき、一般社団法人全国農業会議所が定める個人情報保護規程により適正な管理・運営を行います。

「個人情報保護方針」等につきましては、ホームページ  
([https://www.be-farmer.jp/research/privacy\\_policy/](https://www.be-farmer.jp/research/privacy_policy/))  
をご覧ください。



※日経リサーチの個人情報保護方針・取扱いについての詳細は下記をご参照ください。  
<https://www.nikkei-r.co.jp/policy/>

# 個人情報保護規程

## 第1章 総則

### (目的)

第1条 この規程は、個人情報の保護に関する法律（以下「法律」という。）をはじめ、個人情報の保護に関する諸法令および農林水産大臣等主務大臣の策定する指針に基づき、個人情報の保護と適正な利用を図ることを目的に、一般社団法人全国農業会議所（以下「本会」という。）における個人情報の取り扱いの基本事項について定める。

### (定義)

第2条 この規程における用語の定義は、法律に基づき、次の各号に定めるところとする。

- (1) 「個人情報」とは、生存する個人に関する情報であつて、当該情報に含まれる氏名、生年月日その他の記述等により特定の個人を識別することができるもの、または、次の各号の個人識別符号が含まれるものをいう。
  - 一 特定の個人の身体の一部の特徴を電子計算機のために変換した符号
  - 二 対象者ごとに異なるものとなるように役務の利用、商品の購入または書類に付される符号
- (2) 「要配慮個人情報」とは、人種、信条、社会的身分、病歴、前科、犯罪被害の事実等、その取扱いによっては差別や偏見を生じるおそれがあるため、特に慎重な取扱いが求められる記述等を含む個人情報をいう。
- (3) 「匿名加工情報」とは、個人情報に適正な加工を施し、特定の個人を識別できず、復元できないようにしたものをいう。
- (4) 「保有個人情報」とは、本会が、開示、内容の訂正、追加または削除、利用の停止、消去および第三者への提供の停止を行うことのできる権限を有する特定個人情報であつて、その存否が明らかになることにより公益その他の利益が害されるものとして個人情報保護法施行令で定めるもの、または6か月以内に消去することとなるもの以外のものをいう。
- (5) 「個人情報ファイル」とは、保有個人情報を含む情報の集合物であつて、次に掲げるものをいう。
  - 一 一定の事務の目的を達成するために特定の保有個人情報を電子計算機を用いて検索することができるように体系的に構成したもの。
  - 二 前号に掲げるもののほか、一定の事務の目的を達成するために氏名、生年月日、その他の記述等により特定の保有個人情報を容易に検索することができるように体系的に構成したもの。
- (6) 「本人」とは、個人情報によって識別される特定の個人をいう。

## 第2章 組織および体制

### (個人情報保護管理体制)

第3条 会長は、本会職制による職員のうちから個人情報総括保護管理者を1名任命する。

2 個人情報総括保護管理者は、この規程および個人情報の保護に関する諸法令の定めるところに基づき、個人情報保護に関する管理体制および内部規定の整備、安全管理対策等の施策の立案とその実施について指揮・監督に当たる。

3 保有個人情報を取り扱う各部室等に、個人情報保護管理者を1名置くこととし、当該部室等の長またはこれに代わる者をもって充てる。

個人情報保護管理者は、各部室等における保有個人情報を適切に管理する任に当たる。

4 保有個人情報を取り扱う各部室等に、当該部室等の個人情報保護管理者が指定する個

個人情報保護担当者を1名以上置く。

個人情報保護担当者は、個人情報保護管理者を補佐し、各部室等における保有個人情報の管理に関する事務を担当する。

- 5 個人情報総括保護管理者は、保有個人情報の管理に係る重要事項の決定、連絡・調整等を行うため必要があると認めるときは、関係職員を構成員とする保有個人情報の適切な管理のための委員会を設け、定期または随時に開催する。

(教育研修)

第4条 個人情報総括保護管理者は、保有個人情報の取扱いに従事する職員に対し、保有個人情報の取扱いについて理解を深め、個人情報の保護に関する意識の高揚を図るための啓発その他必要な教育研修を行う。

- 2 個人情報総括保護管理者は、保有個人情報を取り扱う情報システムの管理に関する事務に従事する職員に対し、保有個人情報の適切な管理のために、情報システムの管理、運用及びセキュリティ対策に関して必要な教育研修を行う。

- 3 個人情報保護管理者は、当該部室等の職員に対し、保有個人情報の適切な管理のために、個人情報総括保護管理者の実施する教育研修への参加の機会を付与する等の必要な措置を講ずる。

- 4 1～3の措置を講ずる場合には、保有個人情報の取扱いに従事する職制による職員以外の職員についても、職制による職員と同様の措置を講ずる。

(役職員の責務)

第5条 役員および職員は、法律の趣旨に則り、関連する法令および規程等の定めならびに個人情報総括保護管理者、個人情報保護管理者および個人情報保護担当者の指示に従い、保有個人情報を取り扱わなければならない。

- 2 この場合の職員とは、本会職制による職員、嘱託職員および契約職員その他特別な業務に従事する者等をいう。

### 第3章 個人情報の取得

(取得の原則)

第6条 個人情報の取得は、利用目的を明確に定め、その目的の達成のために必要な限度において行うものとする。

- 2 取得に当たっては、適法かつ公正な方法により行うものとする。

(新たに取得する場合の手続き)

- 3 要配慮個人情報を取得する場合は、必ず本人の同意をとらなければならない。

第7条 新たに個人情報を取得する場合は、あらかじめ個人情報総括保護管理者に利用目的および実施方法を届け出て、承認を得るものとする。

(本人から直接に個人情報を取得する場合の措置)

第8条 本人から直接に個人情報を取得する場合は、法律に定める例外を除いて、あらかじめ本人に利用目的を明示するものとする。

(本人以外から間接的に個人情報を取得した場合の措置)

第9条 本人以外から間接的に個人情報を取得した場合（公刊された名簿や電話帳など公開情報から取得した場合を含む）は、法律に定める例外を除き、すみやかにその利用目的を通知または公表するものとする。ただし、次の各号に該当する場合は、この限りではない。

- (1) 個人情報の提供について本人から同意を得ている者から取得する場合
- (2) 個人情報の取り扱いを委託される場合

### 第4章 個人情報の利用

(利用の原則)

第10条 個人情報とは、原則として利用目的の範囲内で、業務を遂行する上で必要な限りにおいて利用できるものとする。

(利用目的に関する制限)

第11条 特定された利用目的の範囲を超えて個人情報を利用する場合は、法律に定める例外を除き、あらかじめ本人の同意を得るものとする。

2 前項に基づき、本人に同意を求める場合は、個人情報総括保護管理者の承認を得るものとする。

(個人情報の共同利用)

第12条 個人情報を第三者との間で共同利用する場合は、個人情報総括保護管理者の承認を得るものとする。

2 前項に基づく個人情報を第三者との間で共同利用する場合の共同利用は、法律に定められた必要な措置を講じた後に行うものとする。

## 第5章 個人情報の管理

(個人情報の管理の原則)

第13条 個人情報は、利用目的の達成に必要な範囲内において、正確かつ最新の状態で管理するものとする。

2 個人情報は、正確かつ最新の内容に保つとともに、利用する必要がなくなったときは個人情報を消去するよう努めなければならない。

3 利用目的を変更する場合は、変更前の利用目的と関連性を有すると合理的に認められる範囲を超えて行ってはならない。

(個人情報の安全管理対策)

第14条 個人情報保護管理者は、個人情報への不正アクセス、個人情報の紛失、破壊、改ざんおよび漏えい等に対して、必要な安全管理対策を講じるものとする。

2 個人情報保護管理者は、保有個人情報の秘匿性等その内容に応じて、当該保有個人情報にアクセスする権限を有する者をその利用目的を達成するために必要最小限の職員に限る。

3 アクセス権限を有しない職員は、保有個人情報にアクセスしてはならない。

4 職員は、アクセス権限を有する場合であっても、業務上の目的以外の目的で保有個人情報にアクセスしてはならない。

5 職員は、業務上の目的で保有個人情報を取り扱う場合であっても、次に掲げる行為については、個人情報保護管理者の指示に従い行う。

(1) 保有個人情報の複製

(2) 保有個人情報の送信

(3) 保有個人情報が記録されている媒体の外部への送付または持出し

(4) その他保有個人情報の適切な管理に支障を及ぼすおそれのある行為

6 職員は、個人情報保護管理者の指示に従い、保有個人情報が記録されている媒体を定められた場所に保管、施錠等を行う。

7 職員は、保有個人情報または保有個人情報が記録されている媒体（端末及びサーバに内蔵されているものを含む。）が不要となった場合には、個人情報保護管理者の指示に従い、当該保有個人情報の復元または判読が不可能な方法により当該情報の消去又は当該媒体の廃棄を行う。

8 個人情報保護管理者は、保有個人情報の秘匿性等その内容に応じて、台帳等を整備して、当該保有個人情報の利用及び保管等の取扱いの状況について記録する。

## 第6章 情報システムにおける安全確保等



(アクセス制御)

第15条 個人情報保護管理者は、保有個人情報（情報システムで取り扱うものに限る。以下第16条から第28条（第22条を除く。）において同じ。）の秘匿性等その内容に応じて、パスワード等（パスワード、ICカード、生体情報等をいう。以下同じ。）を使用して権限を識別する機能（以下「認証機能」という。）を設定する等のアクセス制御のために必要な措置を講ずる。

2 個人情報保護管理者は、前項の措置を講ずる場合には、パスワード等の管理に関する定めを整備（その定期又は随時の見直しを含む。）、パスワード等の読取防止等を行うために必要な措置を講ずる。

(アクセス記録)

第16条 個人情報保護管理者は、保有個人情報の秘匿性等その内容に応じて、当該保有個人情報へのアクセス状況を記録し、その記録（以下「アクセス記録」という。）を一定の期間保存するとともにアクセス記録を定期的に分析するために必要な措置を講ずる。

2 個人情報保護管理者は、アクセス記録の改ざん、窃取または不正な消去の防止のために必要な措置を講ずる。

(アクセス状況の監視)

第17条 個人情報保護管理者は、保有個人情報の秘匿性等その内容に応じて、当該保有個人情報への不適切なアクセスの監視のため、一定数以上の保有個人情報がダウンロードされた場合に警告表示がなされる等の機能の設定、当該機能の定期的確認等の必要な措置を講ずる。

(管理者権限の設定)

第18条 個人情報保護管理者は、保有個人情報の秘匿性等その内容に応じて、情報システムの管理者権限の特権を不正に窃取された際の被害の最小化及び内部からの不正操作等の防止のため、当該特権を最小限とする等の必要な措置を講ずる。

(外部からの不正アクセスの防止)

第19条 個人情報保護管理者は、保有個人情報を取り扱う情報システムへの外部からの不正アクセスを防止するため、ファイアウォールの設定による経路制御等の必要な措置を講ずる。

(不正プログラムによる漏えい等の防止)

第20条 個人情報保護管理者は、不正プログラムによる保有個人情報の漏えい、滅失又は毀損の防止のため、不正プログラムの感染防止等に必要な措置を講ずる。

(暗号化)

第21条 保護管理者は、保有個人情報の秘匿性等その内容に応じて、その暗号化のために必要な措置を講ずる。

(入力情報の照合等)

第22条 職員は、情報システムで取り扱う保有個人情報の重要度に応じて、入力原票と入力内容との照合、処理前後の当該保有個人情報の内容の確認、既存の保有個人情報との照合等を行う。

(バックアップ)

第23条 個人情報保護管理者は、保有個人情報の重要度に応じて、バックアップを作成し、分散保管するために必要な措置を講ずる。

(情報システム設計書等の管理)

第24条 個人情報保護管理者は、保有個人情報に係る情報システムの設計書、構成図等の文書について外部に知られることがないように、その保管、複製、廃棄等について必要な措置を講ずる。

(端末の限定)

第25条 個人情報保護管理者は、保有個人情報の秘匿性等その内容に応じて、その処理を

行う端末を限定するために必要な措置を講ずる。

(端末の盗難防止等)

第26条 個人情報保護管理者は、端末の盗難または紛失の防止のため、端末の固定、執務室の施錠等の必要な措置を講ずる。

2 職員は、個人情報保護管理者が必要があると認める場合を除き、端末を外部へ持ち出し、または外部から持ち込んではならない。

(第三者の閲覧防止)

第27条 職員は、端末の使用に当たっては、保有個人情報が第三者に閲覧されることがないように、使用状況に応じて情報システムからログオフを行うことを徹底する等の必要な措置を講ずる。

(記録機能を有する機器・媒体の接続制限)

第28条 個人情報保護管理者は、保有個人情報の秘匿性等その内容に応じて、当該保有個人情報の漏えい、滅失または毀損の防止のため、スマートフォン、USBメモリ等の記録機能を有する機器・媒体の情報システム端末等への接続の制限(当該機器の更新への対応を含む。)等の必要な措置を講ずる。

## 第7章 個人情報の第三者提供

(個人情報の第三者提供の原則)

第29条 個人情報保護管理者は、法律に定める例外を除いて、あらかじめ本人の同意を得ることなく個人情報を第三者に提供してはならない。

2 個人情報保護管理者は、法律第23条の規定に基づき行政機関および独立行政法人等(以下、「行政機関等」と言う。)以外の者に保有個人情報を提供する場合には、原則として、提供先における利用目的、利用する業務の根拠法令等、利用する記録範囲および記録項目、利用形態等について書面を取り交わす。

3 個人情報保護管理者は、上記の場合にあっては、安全確保の措置を要求するとともに、必要があると認めるときは、提供前または随時に実地の調査等を行い措置状況を確認し、その結果を記録するとともに、改善要求等の措置を講ずる。

4 個人情報保護管理者は、法律第23条の規定に基づき行政機関等に保有個人情報を提供する場合において、必要があると認めるときは、2および3に規定する措置を講ずる。

5 個人情報総括保護管理者は、上記の事項が確実に履行される場合に限り、外部への委託を認めるものとする。

6 個人情報保護管理者は、個人情報を第三者に提供したときは、提供年月日、第三者の氏名・名称等の一定の事項を記録し、一定の期間その記録を保存するものとする。

(個人情報の取り扱いの委託)

第30条 個人情報保護管理者は、保有個人情報の取扱いに係る業務を外部に委託する場合には、個人情報の適切な管理を行う能力を有しない者を選定することがないように、必要な措置を講ずる。また、契約書に、次に掲げる事項を明記するとともに、委託先における責任者および業務従事者の管理および実施体制、個人情報の管理の状況についての検査に関する事項等の必要な事項について書面で確認する。

(1) 個人情報に関する秘密保持、目的外利用の禁止等の義務

(2) 再委託の制限又は事前承認等再委託に係る条件に関する事項

(3) 個人情報の複製等の制限に関する事項

(4) 個人情報の漏えい等の事案の発生時における対応に関する事項

(5) 委託終了時における個人情報の消去及び媒体の返却に関する事項

(6) 違反した場合における契約解除、損害賠償責任その他必要な事項

2 保有個人情報の取扱いに係る業務を外部に委託する場合には、委託する保有個人情報の秘匿性等その内容に応じて、委託先における個人情報の管理の状況について、定期的

検査等により確認する。

- 3 委託先において、保有個人情報の取扱いに係る業務が再委託される場合には、委託先に第1項の措置を講じさせるとともに、再委託される業務に係る保有個人情報の秘匿性等その内容に応じて、委託先を通じて、または委託元自らが前項の措置を実施する。保有個人情報の取扱いに係る業務について再委託先が再々委託を行う場合以降も同様とする。
- 4 保有個人情報の取扱いに係る業務を派遣労働者によって行わせる場合には、労働者派遣契約書に秘密保持義務等個人情報の取扱いに関する事項を明記する。
- 5 個人情報総括保護管理者は、上記の事項が確実に履行される場合に限り、外部への委託を認めるものとする。

## 第8章 安全確保上の措置

(事案の報告及び再発防止措置)

- 第31条 保有個人情報の漏えい等安全確保の上で問題となる事案が発生した場合に、その事実を知った職員は、速やかに当該保有個人情報を管理する個人情報保護管理者に報告する。
- 2 個人情報保護管理者は、被害の拡大防止または復旧等のために必要な措置を講ずる。
  - 3 個人情報保護管理者は、事案の発生した経緯、被害状況等を調査し、個人情報総括保護管理者に報告する。ただし、特に重大と認める事案が発生した場合には、直ちに個人情報総括保護管理者に当該事案の内容等について報告する。
  - 4 個人情報総括保護管理者は、前項の規定に基づく報告を受けた場合には、事案の内容等に応じて、当該事案の内容、経緯、被害状況等を会長に速やかに報告する。
  - 5 個人情報保護管理者は、事案の発生した原因を分析し、再発防止のために必要な措置を講ずる。

(公表等)

- 第32条 事案の内容、影響等に応じて、事実関係および再発防止策の公表、当該事案に係る本人への対応等の措置を講ずる。

## 第9章 個人情報の開示・訂正・利用停止・消去

(本人からの要請に対する対応)

- 第33条 本人から、当該本人が識別される個人情報に関して、その利用目的の通知、個人情報の開示、訂正または利用の停止、消去および第三者提供の停止を求められた場合は、合理的な期間のうちに法律の定めに従って必要な対応措置をとり、その旨を本人に通知するものとする。
- 2 前項に基づく対応措置が本人の求めるところと異なる場合は、本人にその旨を通知する際には当該理由の説明に努めるものとする。
  - 3 本人から、第1項に掲げる内容の求めがあった場合は、個人情報保護管理者に本人から求められた内容を報告するとともに、その対応措置について承認を得たうえで実施するものとする。

## 第10章 雑 則

(相談窓口等)

- 第34条 この規程に基づく個人情報の保護管理に関する業務および苦情、相談窓口の担当部署は、総務部とする。

(罰則)

第35条 この規程に違反した従業員に対しては、就業規則に基づき懲戒に処することがある。

(運用細則)

第36条 この規程の運用のために必要な細則等は別途定めるものとする。

附 則

この規程は、平成17年4月1日に遡り施行する。

この改正は、平成27年7月23日より施行する。

この改正は、平成28年4月1日に遡り施行する。

改正 平成23年2月24日

改正 平成27年7月23日

改正 平成29年1月19日

この改正は、平成29年5月30日に遡り施行する。

改正 平成29年6月13日